

## **Komunitný plán sociálnych služieb mesta Bardejov**

Mesto Bardejov vypracovalo návrh Komunitného plánu sociálnych služieb (ďalej KPSS) na základe národných priorít rozvoja sociálnych služieb, v ktorom zohľadňuje miestne špecifiká a potreby fyzických osôb v oblasti sociálnych služieb poskytovaných v jej územnom obvode, určuje potreby rozvoja sociálnych služieb a určuje personálne podmienky, finančné podmienky, prevádzkové podmienky a organizačné podmienky na ich zabezpečenie výhľadovo do roku 2030.

Skvalitňovanie sociálnych služieb je mestom Bardejov považované za žiadúce a sociálne služby sú dôležitou súčasťou miestnej politiky. Cieľom komunitného plánovania sociálnych služieb je zabezpečiť poskytovanie kvalitných sociálnych služieb pre svojich obyvateľov, posilňovať sociálnu súdržnosť všetkých obyvateľov mesta Bardejov, predísť sociálnemu vylúčeniu a sociálnej izolácii ohrozených jednotlivcov alebo skupín.

Do konečného návrhu KPSS boli premietnuté potreby a požiadavky obyvateľov ako poberateľov sociálnych služieb s ohľadom na geografickú, finančnú, sociálnu a kapacitnú dostupnosť. Komunitný plán sociálnych služieb popisuje a analyzuje stav sociálnych služieb, vyhodnocuje potreby občanov v sociálnej oblasti a definuje priority v sociálnej oblasti.

**Vypracovanie KPSS je otvorený proces a preto predkladáme tento návrh na pripomienkovanie verejnosti mesta Bardejov. Pripomienky, prípadné návrhy na doplnenie zasielajte na emailovú adresu [lubos.mikula@bardejov.sk](mailto:lubos.mikula@bardejov.sk) do termínu 17.11.2025**

Mgr. Mikula Ľuboš  
vedúci sociálneho oddelenia MsÚ Bardejov



## **Komunitný plán sociálnych služieb mesta Bardejov na roky 2026 - 2030**

---

(novela zákona č. 331/2017 Z.z. ktorým sa mení a dopĺňa zákon č. 448/2008 Z. z. o sociálnych službách a o zmene a doplnení zákona č. 455/1991 Zb. o živnostenskom podnikaní (živnostenský zákon) v znení neskorších predpisov v znení neskorších predpisov)

# Obsah

|           |   |            |
|-----------|---|------------|
| <b>1.</b> | <b>Komunitné plánovanie – ciele, princípy a zásady</b>  | <b>4</b>   |
| 1.1.      | Princípy, zásady a ciele                                | 5          |
| 1.2.      | Definovanie skupín sociálnych služieb                   | 7          |
| 1.3.      | Legislatívne súvislosti                                 | 7          |
| 1.4.      | Východiská  | 8          |
| 1.5.      | Fázy komunitného plánovania a definovanie zodpovednosti | 12         |
| <b>2.</b> | <b>Sociálno – ekonomická analýza</b>                    | <b>13</b>  |
| 2.1.      | Základná charakteristika mesta                          | 13         |
| 2.2.      | Popis lokality  | 27         |
| 2.3.      | Demografický vývoj                                      | 29         |
| 2.4.      | Vzdelanie a zamestnanosť                                | 42         |
| 2.5.      | Nezamestnanosť, príčiny, dôsledky, prognózy             | 43         |
| 2.6.      | Sociálna charakteristika obyvateľstva                   | 47         |
| 2.7.      | Analýza verejných sociálnych služieb                    | 49         |
| 2.8.      | Bývanie   | 89         |
| 2.9.      | Definovanie zainteresovaných skupín                     | 91         |
| 2.10.     | Definovanie cieľových skupín                            | 93         |
| <b>3.</b> | <b>Strategická časť</b>                                 | <b>101</b> |
| 3.1.      | SWOT analýzy a definovanie priorít                      | 101        |
| 3.2.      | Vízia a poslanie  | 111        |
| 3.3.      | Definovanie priorít, cieľov, zámerov                    | 114        |
| 3.4.      | Merateľné indikátory                                    | 125        |
| 3.5.      | Akčné plánovanie  | 129        |
| 3.6.      | Finančné plánovanie                                     | 144        |
| 3.7.      | Hodnotenie  | 153        |
| 3.8.      | Monitorovanie   | 153        |
| 3.9.      | Záver   | 153        |
| <b>4.</b> | <b>Použitá literatúra</b>                               | <b>155</b> |

# 1. Komunitné plánovanie – ciele, princípy a zásady

Komunitné plánovanie sociálnych služieb je jednou zo základných metód riadenia rozvojových procesov. Predstavuje metódu, pomocou ktorej mesto Bardejov plánuje sociálne služby tak, aby zodpovedali miestnym špecifikám a potrebám jednotlivých občanov. Ide o otvorený proces zisťovania potrieb a zdrojov a hľadanie najlepších riešení v oblasti sociálnych služieb. Komunitné plánovanie mesto Bardejov využilo pre začatie spolupráce a tvorbu trvalejších partnerstiev. V porovnaní s inými metódami posilnilo princípy zastupiteľskej demokracie, pretože do procesu zapojilo všetky zainteresované subjekty.

Zákon č. 448/2008 Z. z. o sociálnych službách (...177/2018 Z. z., 289/2018 Z. z., 221/2019 Z. z., 221/2019 Z. z., 280/2019 Z. z., 280/2019 Z. z., 280/2019 Z. z., 280/2019 Z. z., 66/2020 Z. z., 89/2020 Z. z., 218/2021 Z. z., 218/2021 Z. z., 484/2021 Z. z., 484/2021 Z. z., 92/2022 Z. z., 101/2022 Z. z., 199/2022 Z. z., 345/2022 Z. z., 494/2022 Z. z., 120/2024 Z. z., 295/2024 Z. z., 26/2025 Z. z., 376/2024 Z. z., **242/2025 Z. z.**) a o zmene a doplnení zákona č. 455/1991 Zb. o živnostenskom podnikaní (živnostenský zákon) v znení neskorších predpisov v znení ... 177/2018 Z. z., 177/2018 Z. z., 216/2018 Z. z., 9/2019 Z. z., 30/2019 Z. z., 139/2019 Z. z., 221/2019 Z. z., 356/2019 Z. z., 371/2019 Z. z., 390/2019 Z. z., 476/2019 Z. z., 6/2020 Z. z., 73/2020 Z. z., 198/2020 Z. z., 279/2020 Z. z., 75/2021 Z. z., 261/2021 Z. z., 500/2021 Z. z., 249/2022 Z. z., 256/2022, Z. z., 8/2023 Z. z., 146/2023 Z. z., 309/2023 Z. z., 205/2023 Z. z., 106/2024 Z. z., 161/2024 Z. z., 248/2024 Z. z., 366/2024 Z. z., 292/2024 Z. z., 387/2024 Z. z., 26/2025 Z. z., 242/2025 Z. z., **292/2025 Z. z.**) ukladá obciam a mestám povinnosť vypracovať Komunitný plán sociálnych služieb. Podľa Šiestej časti - Komunitný rozvoj a komunitný plán v oblasti poskytovania sociálnych služieb - § 82 Komunitný rozvoj, komunitná práca a komunitná rehabilitácia - mesto utvára podmienky na podporu komunitného rozvoja v oblasti poskytovania sociálnych služieb podľa tohto zákona, na komunitnú prácu a komunitnú rehabilitáciu na účel predchádzania vzniku alebo predchádzania zhoršenia nepriaznivých sociálnych situácií a riešenia miestnych sociálnych problémov.

Mesto vypracúva a schvaľuje komunitný plán sociálnych služieb na základe národných priorít rozvoja sociálnych služieb, v ktorom zohľadňuje miestne špecifiká a potreby fyzických osôb v oblasti sociálnych služieb poskytovaných v jeho územnom obvode, určuje potreby rozvoja sociálnych služieb a určuje personálne podmienky, finančné podmienky, prevádzkové podmienky a organizačné podmienky na ich zabezpečenie.

Mesto a vyšší územný celok sú povinné predložiť návrh komunitného plánu sociálnych služieb a návrh koncepcie rozvoja sociálnych služieb na verejnú diskusiu.

Komunitný plán sociálnych služieb a koncepcia rozvoja sociálnych služieb obsahuje:

- analýzu stavu poskytovaných sociálnych služieb v územnom obvode mesta alebo vyššieho územného celku vrátane vyhodnotenia materiálno-technického vybavenia sociálnych služieb a vzdelanostnej štruktúry zamestnancov poskytovateľa sociálnej služby,
- analýzu požiadaviek prijímateľov sociálnej služby a ďalších obyvateľov v územnom obvode mesta alebo vyššieho územného celku na rozvoj sociálnych služieb podľa jednotlivých druhov sociálnych služieb a cieľových skupín,
- analýzu sociologických údajov a demografických údajov v územnom obvode mesta alebo vyššieho územného celku,
- určenie cieľov a priorít rozvoja sociálnych služieb v územnom obvode mesta alebo vyššieho územného celku,
- časový plán realizácie komunitného plánu sociálnych služieb alebo koncepcie rozvoja sociálnych služieb vrátane určenia personálnych podmienok, finančných podmienok, prevádzkových podmienok a organizačných podmienok na ich realizáciu,
- spôsob vyhodnocovania plnenia komunitného plánu sociálnych služieb alebo koncepcie rozvoja sociálnych služieb.

Mesto zverejňuje komunitný plán sociálnych služieb na webovej stránke mesta ([www.Bardejov.sk](http://www.Bardejov.sk)), dokument je k dispozícii v každom zo zariadení sociálnych služieb zriadených mestom a na Odbore starostlivosti o obyvateľa Mestského úradu v Bardejove.

## 1.1. Princípy, zásady a ciele

---

### *Princípy*

- **Partnerstvo medzi všetkými účastníkmi** – potreby a ciele všetkých účastníkov majú rovnakú váhu. Názorom všetkých strán bol venovaný rovnaký priestor.
- **Zapájanie miestneho spoločenstva** – pri zapájaní miestnej komunity, obyvateľov mesta Bardejov boli metódy a formy oslovenia a zapojenia aplikované tak, aby nikto nebol diskriminovaný a vylučovaný.
- **Hľadanie nových ľudských a finančných zdrojov** – pri spracovaní plánu bol braný ohľad na spoluprácu s podnikateľmi, dobrovoľníkmi v sociálnych službách, svojpomocné skupiny, rodinnú starostlivosť, organizácie pôsobiace v meste poskytujúce sociálne služby. Komunitný plán sociálnych služieb je jedným z nástrojov na celkové zlepšenie kvality života v meste Bardejov .
- **Práca s informáciami** – pri spracovaní bol zabezpečený rovnaký prístup k informáciám pre všetkých, ktorí sa plánovania zúčastnili. Priebežne bolo zabezpečené odovzdávanie informácií verejnosti.
- **Priebeh spracovania komunitného plánu** – proces komunitného plánovania zahŕňal vyhľadávanie, zapájanie a diskusiu rôznych skupín. Tento proces umožnil, aby navrhnutý systém sociálnych služieb plne zodpovedal miestnym potrebám, podmienkam a zdrojom, ktorými disponuje mesto Bardejov .
- **Zohľadnenie už vytvorenej a osvedčenej spolupráce.**
- **Kompromis priania a možností** – výsledkom komunitného plánovania v meste Bardejov je kompromisné riešenie medzi potrebami a možnosťami mestského rozpočtu. Možnosťami v tomto prípade nie sú iba materiálne, finančné a ľudské zdroje, ale tiež spoločná dohoda, ktorá vymedzila, kto a ako sa bude na dosiahnutí cieľov komunitného plánu podieľať (Woleková, Mežianová, s.10, 2004).

### *Zásady*

- Potreby, priority a smery rozvoja sociálnych služieb v meste Bardejov sú definované ľuďmi, ktorí žijú v meste a ktorých sa služby týkajú, ich volenými zástupcami, organizáciami a inými subjektmi s priamym vplyvom na mesto Bardejov .
- Všetky činnosti na miestnej úrovni behom prípravy a pri uskutočňovaní plánu sú previazané.
- Skvalitňovanie sociálnych služieb je mestom Bardejov považované za žiaduce a sociálne služby sú dôležitou súčasťou miestnej politiky.
- Priority a smery rozvoja sociálnych služieb vychádzajú z presvedčenia o jedinečnosti, hodnote, vrodenej dôstojnosti a práve na sebaurčenie každého užívateľa sociálnych služieb v meste.

### *Ciele komunitného plánovania sociálnych služieb*

- Posilňovať sociálnu súdržnosť všetkých obyvateľov mesta Bardejov .
- Predísť sociálnemu vylúčeniu a sociálnej izolácii ohrozených jednotlivcov a skupín.
- Opäť vtiahnuť do života komunity tých, ktorí stoja na jej okraji (a v niektorých prípadoch predstavujú pre obyvateľov hrozbu, či vyvolávajú strach a neistotu).
- Zabezpečiť poskytovanie kvalitných sociálnych verejných služieb pre svojich obyvateľov.
- Zabezpečiť bezpečnosť a ochranu obyvateľov mesta, prevenciu a osvetu.
- Zabezpečiť základnú ľudskú potrebu – bývanie pre všetky skupiny obyvateľov – sociálne, nájomné, potreby súvisiace s osobnou starostlivosťou, stravovaním a ošatením.

komunita - podľa zákona je skupina osôb, ktorá žije v určitom zoskupení určenom najmä ulicou, mestskou časťou, obcou, mestom a ktorú spájajú spoločné záujmy, hodnoty a ciele.

partnerstvo - je zoskupenie osôb vytvorené na účel realizácie projektov alebo programov na predchádzanie vzniku alebo zmiernenie nepriaznivých sociálnych situácií fyzických osôb alebo na riešenie týchto situácií a projekty alebo programy komunitnej práce. Partnerstvo môže byť vytvorené najmä obcou, vyšším územným celkom, úradom práce, sociálnych vecí a rodiny, zástupcami komunity a inou osobou.

Sociálna služba je odborná činnosť, obslužná činnosť alebo ďalšia činnosť alebo súbor týchto činností, ktoré sú zamerané na prevenciu vzniku nepriaznivej sociálnej situácie, riešenie nepriaznivej sociálnej situácie alebo

zmiernenie nepriaznivej sociálnej situácie fyzickej osoby, rodiny alebo komunity, zachovanie, obnovu alebo rozvoj schopnosti fyzickej osoby viesť samostatný život a na podporu jej začlenenia do spoločnosti, zabezpečenie nevyhnutných podmienok na uspokojovanie základných životných potrieb fyzickej osoby, riešenie krízovej sociálnej situácie fyzickej osoby a rodiny, prevenciu sociálneho vylúčenia fyzickej osoby a rodiny, zabezpečenie starostlivosti o dieťa z dôvodu situácie v rodine, ktorá vyžaduje pomoc pri starostlivosti o dieťa.

účastníci - sú prijímateľ sociálnej služby, poskytovateľ sociálnej služby, Ministerstvo práce, sociálnych vecí a rodiny Slovenskej republiky (ďalej len „ministerstvo“), obec, vyšší územný celok, partnerstvo, iná osoba, ktorej vznikajú práva a povinnosti podľa tohto zákona pri poskytovaní sociálnej služby.

marginalizované skupiny - rozdielna skupina osôb v rámci danej kultúry, kontextu a histórie, ktorým hrozí, že budú vystavené viacnásobnej diskriminácii v dôsledku súhry rôznych osobných charakteristík alebo dôvodov, ako je pohlavie, rod, vek, etnický pôvod, náboženstvo alebo viera, zdravotný stav, zdravotné postihnutie, sexuálna orientácia, rodová identita, vzdelanie alebo príjem alebo rôzne zemepisné oblasti, kde žijú.

poskytovatelia - sociálnej služby je za podmienok ustanovených týmto zákonom obec, právnická osoba zriadená obcou alebo založená obcou, právnická osoba zriadená vyšším územným celkom alebo založená vyšším územným celkom (ďalej len „verejný poskytovateľ sociálnej služby“) a iná osoba (ďalej len „neverejný poskytovateľ sociálnej služby“).

#### *Uplatnenie princípu integrovaného prístupu*

##### *Rozmer - 1*

Rôzne aspekty života mesta v sociálnej oblasti – sociálny, vzdelávací, voľnočasový, zdravotný, kultúrny, bezpečnostný, „partnerský“ – partnerská spolupráca s okresným úradom a ostatnými aktérmi – sú vzájomne prepojené a sociálny úspech v rozvoji samosprávy možno dosiahnuť len prostredníctvom integrovaného prístupu. Opatrenia týkajúce sa rozvoja sociálnych služieb v užšom aj širšom poňatí sa v Komunitnom pláne sociálnych služieb skombinovali. Predpokladom toho je rozvoj silných partnerstiev medzi miestnymi obyvateľmi, občianskou spoločnosťou, miestnym hospodárstvom a rôznymi úrovňami správy. Takýto prístup je osobitne dôležitý v súčasnosti vzhľadom na vážnosť problémov, pred ktorými momentálne samospráva stojí. Tieto problémy siahajú od konkrétnych demografických zmien cez dôsledky hospodárskej stagnácie v súvislosti s tvorbou pracovných miest a sociálnym pokrokom až po dôsledky klimatických zmien. Reakcia na tieto problémy bude mimoriadne dôležitá pre dosiahnutie inteligentnej, udržateľnej a inkluzívnej spoločnosti, ktorá je cieľom stratégie Agenda 2030.

##### *Rozmer – 2*

Komunitný plán sociálnych služieb mesta Bardejov integruje všetky dokumenty na miestnej úrovni ako aj ciele a priority národných strategických dokumentov a dokumentov EÚ. Komunitný plán sociálnych služieb (KPSS) mesta Bardejov 2026 - 2030, integruje a nadväzuje na Národné priority rozvoja sociálnych služieb 2021 - 2030, PHRSR mesta, Územný plán mesta, pôvodný Komunitný plán sociálnych služieb, Plán rozvoja najmenej rozvinutého okresu Bardejov, Viacročný rozpočet, a iné. KPSS mesta vychádza a integruje strategické dokumenty na národnej úrovni ako Partnerská dohoda 2021 - 2027, ktorá určuje stratégiu, priority a podmienky SR na využívanie fondov EÚ tak, aby sa dosiahli priority stratégie Agenda 2030, Národná stratégia regionálneho a územného rozvoja Slovenskej republiky do roku 2030, Aktualizácia Národného programu podpory zdravia v Slovenskej republike (2014), Koncepcia Štátnej politiky zdravia Slovenskej republiky (2008), Akčný plán pre životné prostredie a zdravie obyvateľov Slovenskej republiky V. (2019) a Strategický rámec v oblasti starostlivosti o zdravie pre roky 2014 až 2030 (2013). Ďalej integruje a vychádza zo strategických dokumentov EÚ: Agenda 2030 pre udržateľný rozvoj, Ciele politiky EÚ v programovom období 2021 – 2027, Horizont Európa (2021 – 2027), Erasmus (oblasť rozvoja vzdelávania a odbornej prípravy zameraného na inteligentnú špecializáciu, priemyselnú transformáciu a podnikanie), Program pre sociálnu zmenu a inovácie v oblasti zamestnanosti a sociálneho začleňovania a Európsky pilier sociálnych práv (2017).

##### *Rozmer – 3*

Integrovaný prístup bol uplatnený pri procese spracovania strategického dokumentu, kde boli zohľadnené predstavy, potreby a požiadavky jednotlivých zainteresovaných skupín ako sú obyvatelia, rozpočtové

a príspevkové organizácie zriadené v rámci pôsobnosti mesta, mimovládne organizácie, záujmové skupiny obyvateľov, podnikateľské subjekty, mesto a jeho jednotlivé orgány: poslanci MZ, primátor, komisie. Integrovaný prístup bol uplatnený v prípravnej fáze spracovania KPSS, prostredníctvom dotazníkového prieskumu pri jednotlivých skupinách. Následne bol integrovaný prístup uplatnený v rámci schvaľovacej fázy KPSS, kde bol návrh dokumentu zaslaný zainteresovaným pracovným skupinám na záverečnú úpravu, doplnenie a odsúhlasenie.

#### *Rozmer – 4*

Integrovaný prístup bol uplatnený v prípade finančného zabezpečenia jednotlivých priorít a cieľov. Financovanie sa realizuje z viacerých zdrojov – verejných a súkromných. Verejné zdroje uplatňujú integrovaný prístup z hľadiska horizontálneho ako aj vertikálneho. Z horizontálneho hľadiska predstavuje kombinovanie viacerých možných zdrojov EÚ (Operačných programov). Z vertikálneho hľadiska sú integrované zdroje EÚ, úrovne SR, VÚC a nakoniec na najnižšej úrovni miestnej samosprávy.

#### Rozmer - 5

Dodržiavanie zásady rovnakého zaobchádzania - spočíva v zákaze diskriminácie z dôvodu pohlavia, náboženského vyznania alebo viery, rasy, príslušnosti k národnosti alebo etnickej skupine, zdravotného postihnutia, veku, sexuálnej orientácie, manželského stavu a rodinného stavu, farby pleti, jazyka, politického alebo iného zmýšľania, národného alebo sociálneho pôvodu, majetku, rodu alebo iného postavenia alebo z dôvodu oznámenia kriminality alebo inej protispoločenskej činnosti (viď. 365/2004 Z. z.).

## 1.2. Definovanie skupín sociálnych služieb

Komunitné plánovanie je zamerané na **rozvoj komunitných sociálnych služieb**, ktoré sú poskytované obyvateľom danej komunity - mesta a sú poskytované v meste.

|  |  |  |
|--|--|--|
| <b>A) Sociálne služby</b><br><i>Sociálne služby v zmysle zákona 448/2008 z.z. o sociálnych službách</i>  | <b>B) Služby vzdelávania</b>   | <b>C) Zdravotnícke služby</b>  |
| <ul style="list-style-type: none"><li>- sociálne služby krízovej intervencie</li><li>- sociálne služby na podporu rodiny s deťmi</li><li>- sociálne služby na riešenie nepriaznivej sociálnej situácie z dôvodu ťažkého zdravotného postihnutia, nepriaznivého zdravotného stavu alebo z dôvodu dovŕšenia dôchodkového veku</li><li>- sociálne služby s použitím telekomunikačných technológií</li><li>- podporné služby</li></ul> | <ul style="list-style-type: none"><li>- predškolská výchova - materské školy</li><li>- základné vzdelávanie - základná škola, špeciálna základná škola</li><li>- záujmová mimoškolská činnosť - centrá voľného času</li><li>- školská záujmová činnosť - školské kluby detí</li><li>- záujmová mimoškolská činnosť - umelecké školy a ďalšie zariadenia záujmového vzdelávania</li></ul> | <ul style="list-style-type: none"><li>- základné lekárske služby - lekári prvého kontaktu</li><li>- špecializované lekárske služby</li><li>- špecializované ambulancie</li><li>- iné zdravotnícke služby - zariadenia a liečebne</li><li>- rehabilitačné služby</li><li>- lekárne</li><li>- dopravná zdravotná služba</li><li>- lekárska služba prvej pomoci</li><li>- Domáca ošetrovateľská a paliatívna starostlivosť (ADOS)</li></ul> |
| <b>D) Voľno-časové aktivity</b>  | <b>E) Bezpečnosť a aktivity prevencie</b>  | <b>F) Bývanie</b>  |
| <ul style="list-style-type: none"><li>- športové ihriská, telocvične</li><li>- oddychové zóny</li><li>- športové kluby a jednoty</li><li>- kluby seniorov</li><li>- kino</li></ul>   | <ul style="list-style-type: none"><li>- aktivity obecnej a štátnej polície</li><li>- preventívne vzdelávacie aktivity</li><li>- monitorovanie bezpečnostných systémov</li><li>- prvky fyzickej ochrany obyvateľov a majetku</li></ul>  | <ul style="list-style-type: none"><li>- sociálne bývanie</li><li>- nájomná bytová výstavba</li><li>- štartovacie byty pre mladé rodiny</li></ul>   |

Služby musia byť poskytované takým spôsobom, aby obyvatelia mesta zotrvali vo svojom prirodzenom sociálnom prostredí a pritom ich potreby budú uspokojené. Potrebné služby sú obyvateľom poskytované ambulantne (napr. sociálne poradenstvo – individuálne a skupinové, sociálna rehabilitácia, stravovanie, záujmová činnosť a pod.). Podobným spôsobom sú poskytované aj odľahčovacie služby pre rodinu, ktorá sa stará o svojho rodinného príslušníka so zdravotným postihnutím alebo seniora.

Neoddeliteľnou súčasťou komunitných služieb sú aj služby poskytované v domácnosti toho obyvateľa, ktorý ich potrebuje. Niekedy sa používa presnejšie označenie „terénne a komunitné sociálne služby“. V domácom prostredí sa v podstate môžu poskytovať tie isté sociálne služby, ktoré sa poskytujú ambulantným spôsobom, vrátane opatrovateľských služieb. Terénne a komunitné služby pre konkrétneho klienta sa môžu vhodne dopĺňať.

## 1.3. Legislatívne súvislosti

Pôsobnosť z orgánov štátnej správy na obce a na vyššie územné celky na úseku sociálnej pomoci prešla zákonom č. 416/2001 Z. z. hlavne v oblasti poskytovania opatrovateľskej služby a starostlivosti o seniorov, v oblasti vzdelávania, športu a ostatných verejných služieb. Mesto sa v oblasti sociálnej pomoci do 31.12.2008 riadilo nasledovnými zákonmi: Zákon NR SR č.369/1990 Zb. o obecnom zriadení v platnom znení, Zákon NR SR č. 195/1998 Z. z. o sociálnej pomoci v znení neskorších predpisov, Zákon NR SR č. 599/2003 Z.z. o hmotnej núdzi, Zákon NR SR č. 601/2003 Z.z. o životnom minime, Zákon NR SR č. 36/2005 Z.z. o rodine ((v znení č. 297/2005 Z. z., 615/2006 Z. z., 201/2008 Z. z., 217/2010 Z. z., 290/2011 Z. z., 125/2013 Z. z., 124/2015 Z. z., 160/2015 Z. z.(nepriamo), 175/2015 Z. z., 125/2016 Z. z., 2/2017 Z. z., 408/2022 Z. z., 338/2022 Z. z., **157/2025 Z. z.**) a Zákon NR SR č.305/2005 Z.z. o sociálnoprávnej ochrane detí a sociálnej kuratele. Dňom 1.1.2009 vstúpil



do platnosti nový Zákon NR SR č.448/2008 Z.z. o sociálnych službách (v znení zákona č. 317/2009 Z. z., nálezu Ústavného súdu Slovenskej republiky č. 332/2010 Z. z., zákona č. 551/2010 Z. z., zákona č. 50/2012 Z. z., zákona č. 185/2012 Z. z., zákona č. 413/2012 Z. z., zákona č. 485/2013 Z. z., zákona č. 185/2014 Z. z., zákona č. 219/2014 Z. z., zákona č. 376/2014 Z. z., zákona č. 40/2017 Z.z., zákona č. 331/2017 Z.z., zákona č. 351/2017 Z.z., 156/2018 Z. z., 177/2018 Z. z., 289/2018 Z. z., 221/2019 Z. z., 280/2019 Z. z., 66/2020 Z. z., 89/2020 Z. z., 218/2021 Z. z., 218/2021 Z. z., 484/2021 Z. z., 484/2021 Z. z., 92/2022 Z. z., 101/2022 Z. z., 199/2022 Z. z., 345/2022 Z. z., 494/2022 Z. z., 120/2024 Z. z., 295/2024 Z. z., 26/2025 Z. z., 376/2024 Z. z., **242/2025 Z. z.**) a novela zákona NR SR č. 305/2005 Z.z. o sociálnoprávnej ochrane detí a sociálnej kuratele (330/2007 Z. z. v znení zákona 643/2007 Z. z., zákona 215/2008 Z. z., zákona 448/2008 Z. z., zákona 466/2008 Z. z., v znení č. 317/2009 Z. z., 332/2010 Z. z., 551/2010 Z. z., 551/2010 Z. z., 50/2012 Z. z., 185/2012 Z. z., 413/2012 Z. z., 413/2012 Z. z., 485/2013 Z. z., 185/2014 Z. z., 219/2014 Z. z., 376/2014 Z. z., 345/2015 Z. z., 91/2016 Z. z., 125/2016 Z. z., 40/2017 Z. z., 331/2017 Z. z., 331/2017 Z. z., 351/2017 Z. z., 156/2018 Z. z., 177/2018 Z. z., 177/2018 Z. z., 289/2018 Z. z., 221/2019 Z. z., 221/2019 Z. z., 280/2019 Z. z., 280/2019 Z. z., 280/2019 Z. z., 280/2019 Z. z., 66/2020 Z. z., 89/2020 Z. z., 218/2021 Z. z., 218/2021 Z. z., 484/2021 Z. z., 484/2021 Z. z., 92/2022 Z. z., 101/2022 Z. z., 199/2022 Z. z., 345/2022 Z. z., 376/2022 Z. z., 376/2022 Z. z., 50/2023 Z. z., 192/2023 Z. z., 40/2024 Z. z., 176/2024 Z. z., 141/2025 Z. z., 157/2025 Z. z., 376/2024 Z. z., 242/2025 Z. z., **141/2025 Z. z.**). Tieto dva kľúčové zákony vymedzujú povinnosti mesta pri svojej samosprávnej pôsobnosti v oblasti sociálnej starostlivosti o svojich občanov.

V zmysle zákona NR SR 369/1990 Zb. o obecnom zriadení (v znení č. 96/1991 Zb., 130/1991 Zb., 421/1991 Zb., 500/1991 Zb., 564/1991 Zb., 11/1992 Zb., 295/1992 Zb., 43/1993 Z. z., 252/1994 Z. z., 287/1994 Z. z., 229/1997 Z. z., 225/1998 Z. z., 233/1998 Z. z., 185/1999 Z. z., 389/1999 Z. z., 6/2001 Z. z., 453/2001 Z. z., 205/2002 Z. z., 515/2003 Z. z., 369/2004 Z. z., 535/2004 Z. z., 583/2004 Z. z., 583/2004 Z. z., 615/2004 Z. z., 757/2004 Z. z., 171/2005 Z. z., 628/2005 Z. z., 267/2006 Z. z., 267/2006 Z. z., 616/2006 Z. z., 330/2007 Z. z., 334/2007 Z. z., 335/2007 Z. z., 205/2008 Z. z., 384/2008 Z. z., 445/2008 Z. z., 511/2009 Z. z., 102/2010 Z. z., 102/2010 Z. z., 204/2011 Z. z., 361/2012 Z. z., 160/2014 Z. z., 180/2014 Z. z., 239/2014 Z. z., 125/2015 Z. z., 447/2015 Z. z., 125/2016 Z. z., 131/2017 Z. z., 131/2017 Z. z., 70/2018 Z. z., 177/2018 Z. z., 5/2019 Z. z., 413/2019 Z. z., 73/2020 Z. z., 338/2020 Z. z., 345/2020 Z. z., 488/2021 Z. z., 512/2021 Z. z., 42/2022 Z. z., 195/2023 Z. z., 285/2023 Z. z., 137/2023 Z. z., 205/2023 Z. z., **26/2025 Z. z.**) podľa § 3 obyvatelia obce majú právo požadovať súčinnosť mesta pri ochrane osoby, rodiny a majetku v meste, pomoci v čase náhlej núdze (toto právo občana má i ústavnú oporu - čl. 16, 18 a 21 Ústavy SR) a podľa § 4 ods. 3 písm. j) má mesto povinnosť vypracovať koncepcie rozvoja v jednotlivých oblastiach života.

## 1.4. Východiská

---

Pri komunitnom plánovaní sociálnych služieb boli zohľadnené stratégie a priority definované v národných, lokálnych a európskych strategických dokumentoch.

### *Miestnej úrovne*

- Program hospodárskeho rozvoja a sociálneho rozvoja mesta
- Územný plán mesta,
- Komunitné plány sociálnych služieb,
- Viacročný rozpočet
- Relevantné koncepčné materiály a VZN,
- Akčný plán - Zmierňovanie a prispôbenie sa zmene klímy v meste Bardejov
- Nízkouhlíková stratégia Mesto Bardejov
- Koncepcia Smart City Bardejov
- Program hosp. rozvoja a sociálneho rozvoja mesta Bardejov 2015 - 2024
- Komunitný plán sociálnych služieb mesta Bardejov 2016 - 2025
- Koncepcia rozvoja verejnej zelene v meste Bardejov na roky 2012 - 2020 s výhľadom do roku 2025
- Koncepcia cestovného ruchu mesta Bardejov na obdobie 2014 - 2020
- Koncepcia rozvoja statickej dopravy v zóne s dopravným obmedzením v meste Bardejov
- Manažment plán lokality svetového dedičstva 2024 - 2034
- Manažment plán lokality svetového dedičstva 2013 - 2020

- Bardejov 2020 - program integrovaného trvalo udržateľného rozvoja mesta na obdobie 2012 - 2020 pdf
- Koncepcia rozvoja bývania mesta Bardejov do roku 2015 s výhľadom do roku 2019
- Koncepcia tepelného hospodárstva v meste Bardejov
- Koncepcia rozvoja partnerských vzťahov na obdobie rokov 2008 - 2013
- Malé obecné služby
- Terénna sociálna práca v meste Bardejov - ideme ďalej
- Regionálny územný systém ekologickej stability okresu Bardejov

#### *Národnej úrovne prostredníctvom dokumentov*

- Partnerská dohoda Slovenskej republiky na roky 2021 – 2027 (ďalej aj „PD SR“) je základný strategický dokument s celoštátnym dosahom, ktorý vypracuje Slovenská republika (ďalej len „SR“) za účasti partnerov a ktorým sa stanoví stratégia, priority a opatrenia pre účinné a efektívne využívanie prostriedkov z fondov politiky súdržnosti Európskej únie (ďalej len „EÚ“) na programové obdobie 2021 – 2027. PD SR uzatvorí Slovenská republika s Európskou komisiou (ďalej aj „EK“).
- Národný program reforiem 2024,
- Programové vyhlásenie vlády 2023–2027,
- Stratégia dlhodobej starostlivosti 2021,
- Stratégia prechodu od inštitucionálnej na komunitnú starostlivosť
- Národný program reforiem Slovenskej republiky (2018, 2019, 2020)
- Programové vyhlásenie vlády Slovenskej republiky na obdobie rokov 2020 – 2024
- Národná stratégia regionálneho a územného rozvoja Slovenskej republiky do roku 2030 (2017)
- Koncepcia územného rozvoja Slovenska 2001 – v znení KURS 2011 – zmeny a doplnky č. 1 KURS 2001
- Národný infraštruktúrny plán Slovenskej republiky na roky 2018 – 2030, (2017) 11
- Zelenšie Slovensko – Stratégia environmentálnej politiky Slovenskej republiky do roku 2030 (Envirostratégia 2030)
- Strategický plán rozvoja dopravy SR do roku 2030 (2016)
- Akčný plán rozvoja elektromobility v Slovenskej republike (2019)
- Národná stratégia cyklistickej dopravy a cykloturistiky v Slovenskej republike (2015)
- Stratégia rozvoja cestovného ruchu do roku 2020 (2013)
- Aktualizovaná národná stratégia ochrany biodiverzity do roku 2020 (2014)
- Stratégia adaptácie Slovenskej republiky na zmenu klímy – aktualizácia (2018)
- Národná stratégia trvalo udržateľného rozvoja (2001)
- Koncepcia ochrany prírody a krajiny do roku 2030 (2019)
- Koncepcia implementácie Agendy 2030 v medzinárodnom prostredí (2017)
- Aktualizácia Národného programu podpory zdravia v Slovenskej republike (2014)
- Koncepcia Štátnej politiky zdravia Slovenskej republiky (2008)
- Akčný plán pre životné prostredie a zdravie obyvateľov Slovenskej republiky V. (2019)
- Strategický rámec v oblasti starostlivosti o zdravie pre roky 2014 až 2030 (2013)
- Integrovaný národný energetický a klimatický plán na roky 2021 – 2030
- Dokumenty/stratégie/plány SR vzťahujúce sa k plneniu jednotlivých kritérií základných podmienok
- Plán obnovy SR
- Ústava SR,

#### *Nadnárodnej úrovne*

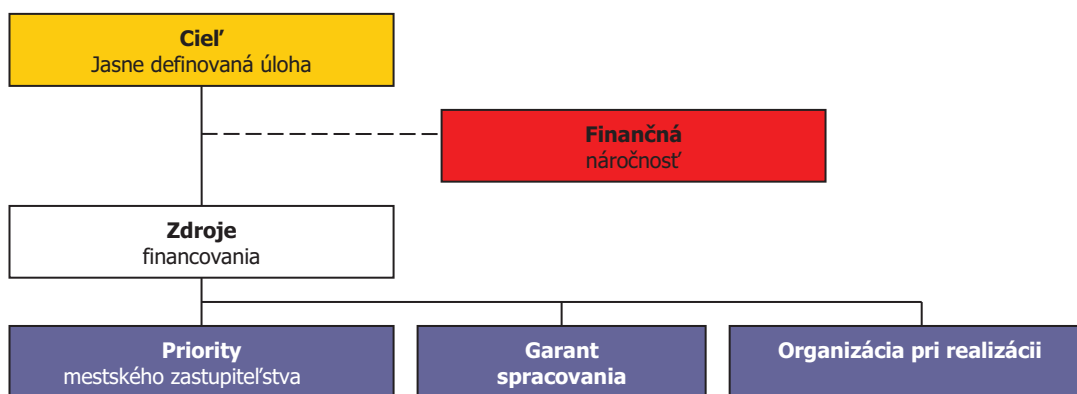
- K programovým dokumentom Európskej únie pre využitie štrukturálnych fondov patria:
- Zmluva o fungovaní Európskej únie
- Rámcový dohovor OSN o zmene klímy (1994)
- Kjótsky protokol k Rámcovému dohovoru OSN o zmene klímy (1997)
- Agenda 2030 pre udržateľný rozvoj
- Ciele politiky EÚ v programovom období 2021 – 2027
- Rámcový dohovor o ochrane a trvalo udržateľnom rozvoji Karpát (2003)
- Stratégia EÚ pre Dunajský región

- Revízia Akčného plánu Stratégie EÚ pre dunajský región (júl 2019)
- BIELA KNIHA: Plán jednotného európskeho dopravného priestoru – vytvorenie konkurencieschopného dopravného systému účinne využívajúceho zdroj, COM(2011) 144 v konečnom znení
- Európska zelená dohoda (European Green Deal) publikovaná v decembri 2019, ktorá stanovuje plán opatrení s cieľom prechodu na plne klimaticky neutrálne hospodárstvo EÚ
- Európa 2020 Stratégia pre inteligentný a udržateľný rast podporujúci začlenenie,
- COM(2010) 2020 v konečnom znení
- Európska stratégia pre nízkoemisnú mobilitu (COM(2016) 501 z 20. 7. 2016)
- Plán prechodu na konkurencieschopné nízkouhlíkové hospodárstvo do roku 2050,
- COM(2011) 112 v konečnom znení
- Energetický plán do roku 2050 COM(2011) 885 v konečnom znení
- Nástroj na prepájanie Európy v oblasti dekarbonizácie hospodárstva a podpory využívania čistej energie
- Horizont Európa (2021 – 2027)
- LIFE (oblasť ochrany biodiverzity, prechodu na obehové hospodárstvo, adaptácie na zmenu klímy a podpory obnoviteľných zdrojov energie)
- Erasmus (oblasť rozvoja vzdelávania a odbornej prípravy zameraného na inteligentnú špecializáciu, priemyselnú transformáciu a podnikanie)
- Program pre sociálnu zmenu a inovácie v oblasti zamestnanosti a sociálneho začleňovania
- Európsky pilier sociálnych práv (2017)
- Dohovory OSN.

Jednotlivé strategické dokumenty sú vypracovávané vo vzájomnej nadväznosti a postupnosti.

### Implementácia

Implementácia KPSS mesta Bardejov je zložitý a náročný proces. Za jeho realizáciu so zabezpečením všetkých väzieb na strategické a programové dokumenty SR a EÚ budú zodpovední predstavitelia samosprávy mesta Bardejov. Návrh spôsobu implementácie bude treba dopĺňať v súlade s organizačnou štruktúrou mestského úradu, jeho kompetenciami v nadväznosti na vývoj v oblasti legislatívy, predovšetkým v oblasti nakladania s finančnými prostriedkami. Pri posudzovaní jednotlivých projektov sme použili procesnú analýzu, ktorej hlavným cieľom bolo analyzovať proces premeny vstupov pomocou použitia súboru finančných, ľudských a technologických zdrojov.



### Finančné zabezpečenie

Financovanie KPSS by sa malo realizovať na troch úrovniach: Na mikroregionálnej úrovni je možné rozvojové aktivity financovať jedine združovaním zdrojov nižšej úrovne, čiže obcí. Samosprávy nemajú spoločný zdroj financovania. V súčasnej situácii je možné sociálne aktivity financovať buď z rozpočtov jednotlivých obcí v prípade individuálnych projektov alebo združením financií viacerých obcí v prípade spoločných projektov. V prípade financovania projektov majúci význam v kontexte priorit celého kraja zohráva významnú úlohu Prešovský samosprávny kraj a financovanie inštitúcií v jeho zriaďovateľskej kompetencii. Ďalšími doplnkovými zdrojmi, ktoré možno definovať na úrovni jednotlivých aktivít sú predovšetkým štrukturálne fondy EÚ. Ich využitie

v rámci jednotlivých aktivít je možné stanoviť len indikatívne bez určenia výšky požadovanej podpory s cieľom prispieť ku koordinácii realizácie rozvojových aktivít.

- Pri zostavovaní finančného plánu a zaistovaní finančnej podpory je potrebné zamerať sa na tie opatrenia, ktoré sú nedostatočne podporované zo štátneho rozpočtu, alebo nie sú podporované vôbec.
- Pri zabezpečovaní základných potrieb občanov postupuje samospráva podľa zákona číslo 369/1990 Z.z. o obecnom zriadení a v zmysle zákona č. 138/1991 Zb. o majetku obcí v znení neskorších predpisov.
- Na plnenie svojich úloh má mesto okrem finančných prostriedkov poukázaných od štátu v rámci delimitácie k dispozícii nasledovné financie: príjmy z miestnych daní a poplatkov, zdroje Štrukturálnych fondov Európskej únie v rámci programovacieho obdobia 2021 - 2027.

#### Zdroje a dokumenty

V súlade so snahou Slovenskej republiky o znižovanie rozdielov na úrovni rozvoja jednotlivých regiónov boli východiskom pri príprave KPSS Bardejov nasledovné strategické dokumenty:



#### Podporné materiály

Pri vypracovaní KPSS mesta Bardejov boli použité aj prognostické údaje vypracované Ministerstvom výstavby a regionálneho rozvoja SR. Hlavnou úlohou prognostických údajov je podporiť vypracovanie tohto programu a zabezpečiť tým zvýšenie efektívnosti procesov strategického plánovania a kvality tohto dokumentu. Toto zabezpečenie je dané prepojením Systému strednodobého výhľadu sociálneho vývoja a vecnej roviny strategického plánovania.

Mesto Bardejov má nasledovné možnosti čerpania mimorozpočtových zdrojov na dosahovanie svojich cieľov a priorít v zmysle stanovených tematických cieľov Agendy 2030 pre udržateľný rozvoj a cieľov politiky EÚ v programovom období 2021 – 2027:

**Partnerská dohoda** (ďalej len „PD“) - Partnerská dohoda Slovenskej republiky na roky 2021 – 2027 (ďalej aj „PD SR“) je základný strategický dokument s celoštátnym dosahom, ktorý vypracuje Slovenská republika (ďalej len „SR“) za účasti partnerov a ktorým sa stanoví stratégia, priority a opatrenia pre účinné a efektívne využívanie prostriedkov z fondov politiky súdržnosti Európskej únie (ďalej len „EÚ“) na programové obdobie 2021 – 2027. PD SR uzatvorí Slovenská republika s Európskou komisiou (ďalej aj „EK“).

**Európska komisia zverejnila v máji 2018 návrh viacročného finančného rámca EÚ na roky 2021 – 2027 a návrh legislatívneho balíka pre politiku súdržnosti EÚ na programové obdobie 2021 – 2027.**

**Politika súdržnosti EÚ má aj naďalej podporovať svoje dva hlavné ciele, ktorými sú:**

#### Investovanie do rastu a zamestnanosti

Európska územná spolupráca

Pre programové obdobie 2021 – 2027 sa stanovilo päť osobitných cieľov politiky súdržnosti EÚ:

1. **Inteligentnejšia Európa**
2. Ekologickejšia, nízkouhlíková Európa
3. Prepojenejšia Európa
4. **Sociálnejšia Európa**
5. **Európa bližšie k občanom.**

Jednotlivé členské štáty majú podľa návrhu všeobecného nariadenia Európskeho parlamentu a Rady, ktorým sa stanovujú spoločné ustanovenia o Európskom fonde regionálneho rozvoja, Európskom sociálnom fonde plus,

Kohéznom fonde a Európskom námornom a rybárskom fonde a rozpočtové pravidlá pre uvedené fondy, ako aj pre Fond pre azyl a migráciu, Fond pre vnútornú bezpečnosť a Nástroj pre riadenie hraníc a víza (ďalej len „návrh všeobecného nariadenia EÚ“) povinnosť predložiť svoje partnerské dohody v súlade s princípom partnerstva.

Na úrovni SR sa uskutočnil proces identifikácie investičných priorít SR na roky 2021 – 2027 v rámci piatich cieľov politiky súdržnosti, ktoré sú súčasťou návrhu PD SR. Tento proces pozostával z niekoľkých etáp, do ktorých bolo zapojené široké spektrum odborníkov z radov ústredných orgánov štátnej správy, územnej samosprávy, akademickej obce, profesijných a záujmových združení, mimovládnych neziskových organizácií a pod. Aby sa zabezpečila čo najširšia reprezentatívnosť odborných pohľadov z celého Slovenska, bol v apríli 2019 uskutočnený online dotazníkový prieskum.

Výstupy dotazníkového prieskumu boli následne konzultované s príslušnými rezortmi – ministerstvami zodpovednými za tematické oblasti podpory v rámci jednotlivých cieľov politiky súdržnosti na programové obdobie 2021 – 2027. Súčasťou tohto procesu boli aj predbežné úvahy o tvorbe tzv. strategických projektov (projekty strategického významu). Pre príslušné ciele boli v spolupráci so sociálno-ekonomickými partnermi vypracované tzv. návrhové listy, v ktorých sa zadefinovali podrobnejšie návrhy opatrení aj s odôvodnením, prečo je potrebná ich realizácia, ďalej cieľová skupina, ktorej sa budú dotýkať, ale aj súlad s prílohou D Správy o Slovensku 2019 – pozičným dokumentom EK.

Ďalším krokom bol analytický hierarchický proces, cieľom ktorého bolo prostredníctvom nezávislých hodnotiteľov (odborníci z analytických útvarov), prideliť identifikovaným prioritám v rámci jednotlivých cieľov váhy, tzn. zoradiť ich na základe troch hlavných kritérií – závažnosti, naliehavosti a realizovateľnosti. Výsledky tohto procesu boli predstavené v materiáli „Východiskový návrh priorít SR pre politiku súdržnosti 2021 – 2027“, ktorý schválila Rada vlády SR pre politiku súdržnosti 2021 – 2027 dňa 3. októbra 2019. Na základe tohto procesu bola zahájená aj príprava návrhu PD SR, ako hlavného strategického dokumentu SR pre využívanie fondov politiky súdržnosti EÚ po roku 2020.

## Ciele PD SR

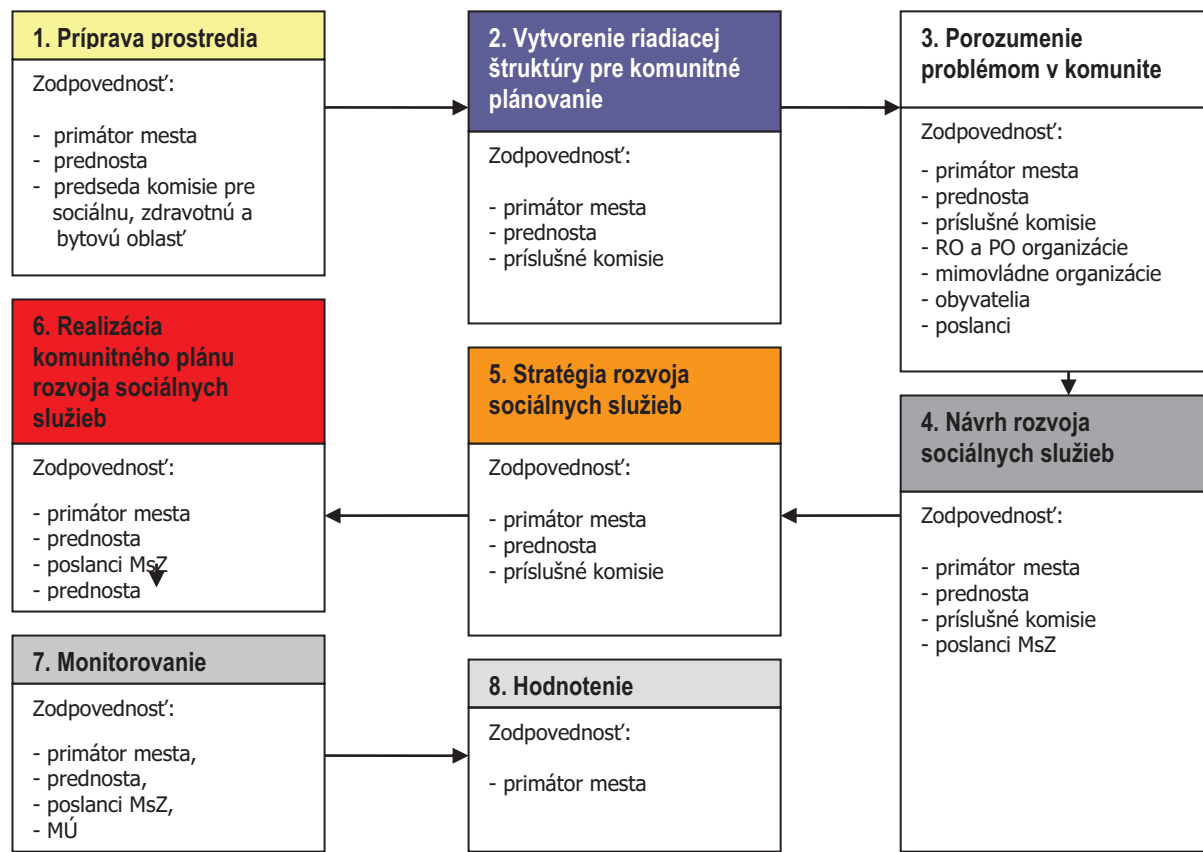
| Cieľ politiky   | Oblasť podpory   |
|---|--|
| <b>1. Inteligentnejšia Európa</b>   | Podpora opatrení na rozšírenie výskumných a inovačných kapacít a využívania pokročilých technológií  |
|   | Podpora budovania ľudských zdrojov vo výskume a vývoji   |
|   | Podpora budovania a modernizácie centrálnej infraštruktúry prevýskum a vývoj   |
|   | Podpora účasti slovenských subjektov v Európskom výskumnom a inovačnom priestore   |
|   | Využívanie výhod digitalizácie pre občanov, podniky a vlády  |
|   | Podpora rozvoja digitálneho a údajového hospodárstva a digitálna transformácia širšej ekonomiky, výskum a vývoj a aplikovanie moderných technológií s cieľom zvyšovať inovatívnu výkonnosť Slovenska a eliminovanie negatívneho dopadu digitalizácie na spoločnosť |
|   | Modernizácia poskytovania verejných služieb  |
|   | Podpora budovania inteligentných regiónov a miest  |
|   | Podpora digitálnej pripojiteľnosti   |
|   | Posilnenie rastu a konkurencieschopnosti najmä malých a stredných podnikov, vrátane produktívnych investícií   |
|   | Podpora malého a stredného podnikania  |
|   | Internacionalizácia malého a stredného podnikania  |
|   | Podpora sieťovania podnikateľských subjektov   |
|   | Rozvoj zručností pre inteligentnú špecializáciu, priemyselnú transformáciu a podnikanie – ľudské zdroje pre inovatívne Slovensko a EÚ  |
|   | Podpora kvality terciálneho vzdelávania orientovaného na pracovný trh  |
| <b>2. Ekologickejšia nízkouhlíková Európa</b>   | Digitálne a podnikateľské zručnosti  |
|   | Podpora opatrení na zlepšovanie energetickej efektívnosti a zníženia emisií skleníkových plynov  |
|   | Podpora využívania energie z obnoviteľných zdrojov   |
|   | Rozvoj inteligentných energetických systémov, sietí a uskladnenia mimo TEN-e   |
|   | Podpora adaptácie na zmenu klímy, prevencie rizík a odolnosti voči katastrofám   |
|   | Zlepšenie kvality vôd a stavu v zásobovaní vodou a čistení odpadových vôd  |
|   | Prechod na obehové hospodárstvo s dôrazom na odpadové hospodárstvo   |
| Zlepšenie ochrany prírody, krajiny, biodiverzity a ekosystémových služieb, Zabezpečenie prieskumu, sanácie a monitorovania environmentálnych záťaží |  |
| Zlepšenie kvality ovzdušia  |  |

|                             |  |
|-----------------------------|--|
| 3. Prepojenejšia Európa     | <p>Podpora udržateľnej multimodálnej mestskej mobility</p> <p>Prioritné oblasti podpory z ENRAF:</p> <p>podpora udržateľného rybárstva a ochrany vodných biologických zdrojov, podpora udržateľných akvakultúrnych činností, ako aj spracovania produktov rybolovu a akvakultúry a uvádzania týchto produktov na trh</p> <p>Cestná doprava</p> <p>Dobudovanie diaľničných spojení TEN-T Výstavba rýchlostných ciest</p> <p>Modernizácia a výstavba ciest I. triedy vrátane modernizácie mostov Zlepšenie regionálnej dopravnej obslužnosti</p> <p>Železničná doprava</p> <p>Modernizácia železničnej infraštruktúry zaradenej do siete TEN-T a železničných uzlov</p> <p>Podpora regionálnej železničnej dopravy</p> <p>Vodná doprava</p> <p>Modernizácia infraštruktúry vodnej dopravy zaradenej do TEN-T</p> <p>Pomoc prevádzkovateľom plavidiel vnútrozemskej plavby pri zavádzaní technológií ekologizácie plavidiel</p> |
| 4. Sociálnejšia Európa      | <p>Adaptabilný a prístupný trh práce</p> <p>Kvalitné inkluzívne vzdelanie</p> <p>Záruka pre mladých</p> <p>Aktívne začlenenie a dostupné služby</p> <p>Potravinová a materiálna deprivácia</p> <p>Sociálne inovácie a experimenty</p>  |
| 5. Európa bližšie k občanom | <p>Budovanie administratívnych a analyticko-strategických kapacít miestnych a regionálnych orgánov</p> <p>Prevenca negatívnych spoločenských javov a vytváranie bezpečného fyzického prostredia obcí, miest a regiónov</p> <p>Regionálna a miestna infraštruktúra pre pohybové aktivity a voľný čas</p> <p>Zlepšovanie manažmentu, služieb a infraštruktúry podporujúcich kultúrne dedičstvo, komunitný rozvoj a udržateľný cestovný ruch</p> <p>Umožniť regiónom a ľuďom riešiť sociálne, zamestnanecké, hospodárske a environmentálne vplyvy prechodu k cieľu Únie v oblasti klímy a klimaticky neutrálneho hospodárstva do roku 2050 na základe Parížskej dohody</p>  |

**Fond spravodlivej transformácie (FST)**

Zdroj: Oznámenie o strategickom dokumente, Partnerská dohoda 2021 - 2027, s.7 - 8, 2020.

## 1.5. Fázy komunitného plánovania a definovanie zodpovednosti



|   |  |
|---|--|
| 1 | <ul style="list-style-type: none"> <li>- Vyvolanie dopytu v meste Bardejov .</li> <li>- Sformovanie prvotnej pracovnej skupiny.</li> <li>- Určenie, koho je treba do prípravy KP zapojiť.</li> <li>- Spôsob oslovenia a prizvania ďalších účastníkov – dotazníkový prieskum.</li> <li>- Príprava informačnej stratégie.</li> </ul>   |
| 2 | <ul style="list-style-type: none"> <li>- Zapojenie všetkých účastníkov procesu.</li> <li>- Vytvorenie organizačnej a riadiacej štruktúry pre spracovanie komunitného plánu.</li> <li>- Stanovenie pravidiel rokovania riadiacej štruktúry.</li> </ul>  |
| 3 | <ul style="list-style-type: none"> <li>- Predstavenie cieľov, záujmov a potrieb všetkých účastníkov.</li> <li>- Vytvorenie a zverejnenie mechanizmov pre aktívnu spoluúčasť verejnosti.</li> <li>- Uskutočnenie analýzy potrieb a zhodnotenie existujúcich zdrojov.</li> <li>- Zhodnotenie silných a slabých stránok existujúceho systému sociálnych služieb.</li> <li>- Vymenovanie príležitostí a rizík a naznačenie trendov pre rozvoj sociálnych služieb.</li> </ul>     |
| 4 | <ul style="list-style-type: none"> <li>- hlavné hodnoty, ktoré tvoria jej základ a ktoré budú pri spracovaní komunitného plánu udávať smer, ktorým sa budú sociálne služby v budúcnosti uberať,</li> <li>- cieľ, ktorý má byť dosiahnutý a priority rozvoja sociálnych služieb,</li> <li>- prekážky, ktoré bude nutné prekonať pri rozvoji sociálnych služieb,</li> <li>- regionálne aj nadregionálne zdroje, ktoré je možné využiť na rozvoj sociálnych služieb.</li> </ul> |
| 5 | <ul style="list-style-type: none"> <li>- Plán postupných krokov a úloh na dosiahnutie stanovených cieľov a priorít.</li> <li>- Systém sledovania realizácie komunitného plánu.</li> <li>- Spracovanie konečnej verzie komunitného plánu.</li> <li>- Predloženie textu komunitného plánu na pripomienkovanie verejnosti.</li> <li>- Schválenie komunitného plánu zastupiteľstvom.</li> </ul>  |
| 6 | <ul style="list-style-type: none"> <li>- Uskutočňovanie plánu.</li> <li>- Ročné vyhodnocovanie plánu.</li> <li>- Informovanie verejnosti o uskutočňovaní komunitného plánu.</li> <li>- Prieběžné vyhľadávanie a zapájanie nových partnerov.</li> <li>- Nástroje umožňujúce uskutočniť zmeny v pôvodnom komunitnom pláne.</li> </ul>  |
| 7 | <ul style="list-style-type: none"> <li>- Prieběžné ročné monitorovanie plnenia KPSS</li> <li>- Celkové monitorovanie po skončení programovacieho obdobia</li> </ul>  |
| 8 | <ul style="list-style-type: none"> <li>- Hodnotenie 3 E, plnenie efektívnosti, hospodárnosti a účinnosti zavedených opatrení</li> </ul>  |

Zdroj: Woleková, Mezianová, 2004, s.14 – 17.

## 2. Sociálno – ekonomická analýza

### 2.1. Základná charakteristika mesta

Z hľadiska administratívneho členenia je mesto sídlom okresu Bardejov súčasťou Vyššieho územného celku Prešov.

#### Základná charakteristika mesta Bardejov (k 31.12.2023)

|   |                              |
|---|------------------------------|
| Kód mesta                                     |                              |
| Názov okresu                                  | Bardejov                     |
| Názov kraja                                   | Prešovský                    |
| Štát mesta                                    | mesto                        |
| PSČ   | 085 01                       |
| Telefónne smerové číslo                       | +421-54                      |
| Prvá písomná zmienka o obci - meste - rok     | 1241                         |
| Nadmorská výška mesta - mesta v m             | 323                          |
| Celková výmera územia mesta [m <sup>2</sup> ] | 456690                       |
| Hustota obyvateľstva na km <sup>2</sup>       | 413,92 obyv./km <sup>2</sup> |
| Zdroj: ŠÚ SR                                  |                              |

Bardejov je historickým sídelným útvarom mestského typu, výrazne obytno - výrobného charakteru, s rozvinutou, po roku 1990 však stagnujúcou až upadajúcou priemyselnou výrobou. Je administratívnym (sídlo okresu a obvodných úradov štátnej správy) a hospodárskym centrom horného Šariša, dnes súčasťou Prešovského kraja. Bardejovskými kúpeľmi, ktoré sú jeho územne odlúčenou mestskou časťou, je zároveň celoslovensky významným kúpeľným miestom. Súčasťou mesta sa po roku 1970 stali aj pôvodne samostatné obce Bardejovská Nová Ves a Dlhá Lúka, ktoré sa z pôvodného poľnohospodárskeho vidieckeho osídlenia postupne transformujú na obytné, ale z časti i výrobné funkcie. Súčasný Bardejov je okresným mestom, ležiacim v strede Prešovského kraja a na jeho severnom okraji, na regionálne a zčásti nadregionálne dôležitých dopravných trasách. Cesta II/545 ho prepája s krajským sídlom a napája ho na celoslovenskú dopravnú sieť v západo-východnom i severo - južnom smere. Štátna cesta I/77 ho spája so susediacim Podduklianskym regiónom (Svidník) a s regiónom severného Spiša (Stará Ľubovňa). Týmto komunikačnými trasami je Bardejov napojený aj na blízko ležiace pohraničné oblasti v Poľskej republike (Nowy Sacz, Przemyśl, kúpele Krynica). V meste končí lokálna železničná trať z Prešova, ktorou je Bardejov prepojený na celoslovenskú železničnú sieť (PHRSR, 2015).

#### 2.1.1. História

Prvá zmienka o Bardejove pochádza z roku 1241 a tvorí ju zápis v Ipatijevskej kronike. Druhá písomná zmienka, ktorej odpis sa nachádza v Okresnom archíve v Bardejove, je z roku 1247 a kráľ Belo IV. v nej rieši územné spory medzi nemeckými osadníkmi z Prešova a mníšskym radom cisterciánov, ktorí pôsobili v Bardejove. Bardejov ležal na významnej obchodnej ceste medzi Čiernym a Baltským morom. Čulý obchodný ruch urobil z malej osady v pomerne krátkom čase bohaté mesto, ktorému venovali pozornosť všetci uhorskí panovníci. Rozsiahle privilégia udelené kráľom Karolom Róbertom v roku 1320 posilnili ďalší vývoj. S urbanizačným rozvojom Bardejova v prvej polovici 14. storočia úzko súvisia počiatky mestského opevnenia. Už v roku 1352 kráľ Ľudovít I. prikázal mesto opevniť hradbami a baštami. V privilegálnej listine z roku 1376 sa hovorí už o opevnenom meste. Preto nie je vylúčené, že fortifikačné prvky vznikli už aj pred rokom 1352. Fortifikačný systém, ktorý na základe tohto rozhodnutia vznikol, patrí dnes k najzachovalejším na Slovensku. V tom istom roku získalo mesto právo konať na sviatok sv. Egídia – 1. septembra, výročný jarmok. V roku 1365 získalo hrdelné právo. Malo aj vlastného kata. Vďaka mnohým ďalším právam a privilégiám sa rozvíjalo a naberalo na vážnosti, preto ho v roku 1376 povýšil kráľ Ľudovít I. na Slobodné kráľovské mesto. Od roku 1453 má Bardejov aj vlastný erb, ktorý mu udelil kráľ Ladislav. V priebehu jedného storočia sa mesto vzmohlo tak, že podľa daňových súpisov malo v roku 1437 evidovaných 517 domov a 3000 obyvateľov vo vnútornom meste. Za hradbami bolo ďalších 300 domov. V tom istom roku bolo registrovaných 64 rozličných remesiel, 51 cechov a 146 remeselníckych majstrov. 15. storočie malo aj svoje temnejšie stránky. V roku 1412 dal kráľ Žigmund mesto do zálohy poľskému šľachticovi Balickému za 13 tisíc zlatých. Až v roku 1477 rozhodol kráľ Matej Korvín o neplatnosti zálohy, dávky však žiadal platiť do svojej pokladne. 16. storočie prialo kultúre a vzdelanosti. V meste bolo humanitné gymnázium, ktoré malo dobré meno v rámci celého Uhorska. Gymnázium pod vedením rektora Leonarda Stöckela sa stalo centrom kultúry, vzdelanosti i formovania náboženského života. Hneď po svojom nástupe na gymnázium vydal Stöckel



školský organizačný a študijný poriadok pod názvom Leges scholae Bartphensis (Zákony bardejovskej školy). Tento poriadok je najstarším pedagogickým dokumentom na Slovensku. Verejnosti bola sprístupnená farská knižnica, založili sa dve knihtlačiarne, Guttgeselova a Klöszova. Z historického hľadiska najväčšiu úlohu zohrala Guttgeselova tlačiareň, v ktorej bolo vytlačených mnoho vzácných prác, okrem iných aj Katechizmus Martina Luthera v roku 1581. Kniha je považovaná za prvú publikáciu preloženú do vtedajšej slovenčiny. Priaznivá kultúrna klíma prispela k otvoreniu verejnej knižnice a knižkupectva. V 17. storočí začal hospodársky úpadok mesta. Neobišli ho bratrci, ani tőkolyovskí či rákociovskí vojaci, ani morová epidémia. Požiar, ktorý v roku 1680 založili tőkolyovskí vojaci, ho takmer celé zničil. V 19. storočí sa začalo rozvíjať bankovníctvo a priemysel, aj keď v malom rozsahu. V roku 1883 bola v meste založená továreň na výrobu hračiek. Napriek tomu, že jej výrobky reprezentovali Bardejov na výstavách vo Viedni, v Budapešti i na svetovej výstave v Paríži, mohla zamestnať len okolo 100 ľudí. Významným momentom bolo otvorenie železnice na trase Prešov - Bardejov v roku 1893. Slabý priemysel a nerozvinuté poľnohospodárstvo zapríčinili, že v okrese začala masívna vlna vysťahovalectva. Najväčší rozvoj bol zaznamenaný po II. svetovej vojne. Rozšíril sa priemysel, školstvo, vybudovali sa nové sídliská. Veľká pozornosť sa začala venovať obnove historických pamiatok. Historické jadro mesta bolo už v 50-tych rokoch vyhlásené za Mestskú pamiatkovú rezerváciu. Najrozsiahlejšia renovácia historickej časti sa urobila v 70-tych rokoch. Za túto činnosť udelilo Medzinárodné kuratórium nadácie ICOMOS pri UNESCO mestu v roku 1986 Európsku cenu - zlatú medailu. V roku 2000 bolo historické námestie spolu s komplexom stavieb tvoriacich židovské suburbium zapísané do Zoznamu svetového kultúrneho a prírodného dedičstva (10.10.2024, <http://www.bardejov.sk/mesto/bardejov/historia-mesta>).

#### Symbole mesta

Štít bardejovskej radnice s erbom mesta Erb mesta Bardejov má na pavéze v hornej modrej polovici dve skrížené zlaté halapartne. V hornom výseku je vznášajúca sa otvorená zlatá korunka, v dolnom výseku zlatá ľalia. Dolnú polovicu erbu tvorí sedemkrát červeno – strieborné pole. Nosičom erbu je anjel s rozopätými krídlami.

Vlajku mesta Bardejov tvoria dva vodorovné pruhy horný modrý a spodný červený rovnakej šírky. Pomery jej strán sú 2:3. Je pripavená k žrdi tak, aby sa dala vztýčovať a spúšťať.

Pečať mesta Bardejov tvorí štvoroblúčková kružba, ktorú vyplňa erb mesta Bardejov vrátane nosiča erbu. Okolo štvoroblúčkovej kružby je umiestnený hrubopis s legendou MESTO BARDEJOV v slovenskom a latinskom jazyku (<https://sk.wikipedia.org/wiki/Bardejov>, 10.10.2024).

## 2.1.2. Územie, vodstvo, fauna a flóra

### Územie

Bardejov sa nachádza na severovýchode Slovenska, rozkladá sa na oboch stranách rieky Topľa v západnej časti Nízkych Beskyd a Ondavskej vrchoviny. Leží na križovatke turistických trás a to zo západu od Tatier cez Starú Ľubovňu smerom na Svidník a Duklu. Túto západno - východnú trasu z juhu pretína trasa vedúca zo severovýchodných oblastí Maďarska cez Košice, Prešov až po hranice s Poľskom. S našim severným susedom - Poľskom nás spája spoločná 60 km hranica s 3 hraničnými priechodmi a 2 priechodmi pre malý pohraničný styk, čo poskytuje veľmi dobré podmienky pre cezhraničnú spoluprácu. Zemepisná poloha historického jadra mesta - Radničné námestie - je určená týmito súradnicami: Zemepisná šírka: 49° 17' 36'' N (severnej šírky), Zemepisná dĺžka: 21° 16' 45'' E (od Greenwicha). Nadmorská výška: cca 276 m n. m. (<http://www.bardejov.sk/mesto/bardejov/mesto-v-cislach>, 10.10.2024).



Obrázok: Vymedzenie mesta bardejov v rámci okresu

Zdroj: 10.10.2024, [https://upload.wikimedia.org/wikipedia/commons/c/c6/Okres\\_bardejov.png](https://upload.wikimedia.org/wikipedia/commons/c/c6/Okres_bardejov.png)

Bardejov, vrátane územne odlúčených mestských častí Bardejovské kúpele a Mihaľov, a pričlenených mestských častí - pôvodne samostatných obcí Bardejovská Nová Ves a Dlhá Lúka, v hraniciach ich katastrálnych území. Tieto katastre majú celkovú rozlohu 7.277,14 ha (72,77 km<sup>2</sup>). Z toho kataster Bardejova (vrátane Bardejovských kúpeľov a Mihaľova) zaberá 5.668,56 ha, kataster Bardejovskej Novej Vsi má výmeru 706,62 ha a kataster Dlhej Lúky výmeru 902,39 ha. Katastrálne územie mesta a jeho mestských častí hraničí s katastrami obcí Andrejová, Beloveža, Kľušov, Komárov, Lukavica, Mokroluh, Richvald, Stebník, Zborov a Zlaté. Záujmové územie Bardejova záhrňa okrem Bardejova ďalších 11 obcí: Andrejová, Hervartov, Hrabovec, Kľušov, Kobyly, Komárov, Lukavica, Mokroluh, Rešov, Richvald a Šarišské Čierne. V týchto obciach bývalo v roku 2001 celkom 6.250 obyvateľov. Spolu s Bardejovom bývalo v roku 2001 v záujmovom území mesta 39.574 obyvateľov. Záujmové územie mesta (vrátane Bardejova a jeho mestských častí) má celkovú rozlohu 18.725 ha, t.j. 187,25 km<sup>2</sup>. Do širšieho záujmového územia Bardejova patria ešte obce Beloveža, Nižná a Vyšná Voľa, Rokyty, Smilno, Stebník, Tarnov, Zborov a Zlaté. V týchto obciach v roku 2001 bývalo spolu 6.935 obyvateľov. V celom širšom záujmovom území mesta s rozlohou 29.285 ha (292,85 km<sup>2</sup>) bývalo pri sčítaní v roku 2001 celkom 46.509 obyvateľov. Pritom najširším záujmovým územím mesta je okres Bardejov, ktorý má v jeho súčasnom administratívnom vymedzení 75.793 obyvateľov a rozlohu 93.700,0 ha (937,0 km<sup>2</sup>) (PHRSR, 2015).

#### Časti mesta

Mestské časti: Bardejov, Bardejovská Nová Ves, Bardejovská Zábava, Dlhá Lúka  
 Sídlišká: Vinbarg, Družba, Moliterka, Obrancov mieru, Za rajom, Poštárka  
 Ostatné časti: Harčarovka, Pod Šibeňou horou, Tehelná, Chmelník, Postajok  
 Osady: Poštárka.

#### Ulice

Radničné námestie. Centrom mesta je Radničné námestie a príslušné uličky (Veterná, Stöcklova, Hviezdoslavova, Poštová, Františkánov). Najfrekventovanejšie ulice sú Dlhý Rad (ulica pod námestím, nachádza sa tam väčšina administratívnych budov a veľa malých obchodíkov), Komenského (cesta z centra cez rovnomenné sídlisko smerom na Mihaľov), Štefánikova (smer na Mokroluh, cez štvrt obytných domčekov), kpt. Nálepku (smer z centra popod nemocničný komplex, smer Prešov) a nakoniec Duklianska (cez priemyselnú časť Bardejova, smer na Bardejovské Kúpele). Najstaršími historicky doloženými ulicami mimo stredovekých múrov mesta sú ulice Dlhý Rad a Slovenská (10.10.2024, <https://sk.wikipedia.org/wiki/Bardejov>).

Riešené územie v prevažnej miere pokrývajú kambizeme prevažne nasýtené, sprievodné kambizeme pseudoglejové - kambizeme modálne a kultizemné nasýtené, zo zvetralín pieskovcovo - ílovcových hornín (flyš). Do severnej časti do územia zasahujú kambizeme oligobázické - kambizeme modálne kyslé, sprievodné kultizemné a rankre, zo zvetralín kyslých až neutrálnych hornín. V aluviálnych náplavoch Tople vystupujú fluvizeme kultizemné, sprievodné fluvizeme glejové, modálne a kultizemné ľahké, z nekarbonátových aluviálnych sedimentov. Retenčná schopnosť pôd na severe hodnoteného územia je stredná až veľká so strednou priepustnosťou, na juhu malá až stredná so strednou až veľkou priepustnosťou. Pôdna reakcia graduje od neutrálnej a slabo kyslej na západe územia po stredne kyslú až silno kyslú na severe, juhu a východe územia. Vlhkostný režim pôd sa hodnotí ako mierne vlhký. Zrnitostné triedy sú charakterizované hlinito - piesčitymi na západe a juhu a ostrovčekovito na severe územia, piesčitymi na juhozápade a piesčito - hlinitymi na severe a východe územia. Sú to takmer všetko pôdy neskeletnaté až slabo kamenité (PHRSR, 2015).

Podľa percentuálneho obsahu jednotlivých zrnitostných frakcií sa pôdy triedia na tzv. pôdne druhy. Pre tento účel je zostavených viacero národných i medzinárodných klasifikácií. Pre vyjadrenie zrnitosti pôd sa u nás najviac používa Nováková klasifikácia. Táto triedi pôdy na 7 druhov podľa obsahu hrubého ílu (frakcie pod 0,01 mm). Pozitívom takejto klasifikácie je dobrá zrozumiteľnosť pre užívateľov v praxi. Dovoľuje pomerne presne klasifikovať pôdne druhy už v teréne. Kategorizácia pôdnych druhov podľa obsahu častíc <0,01 mm a zastúpenie pôdnych druhov na poľnohospodárskych pôdach Slovenska je nasledovné:

| Kategorizácia pôdnych druhov |  |                |
|------------------------------|--|----------------|
| Kategória zrnitosti          | Obsah častíc < 0,01 mm                                   | Zastúpenie v % |
| pôdy ľahké                   | - piesočnaté (0 - 10%)<br>- hlinitopiesočnaté (10 - 20%) | 6,4            |
| pôdy stredne ťažké           | - piesočnatohlinité (20 - 30%)<br>- hlinité (30 - 45%)   | 73,2           |
| pôdy ťažké                   | - ílovitohlinité (45 - 60%)<br>- ílovité (60 - 75%)      | 17,1           |
| pôdy veľmi ťažké             | - íly (> 75%)  | 3,3            |

Zdroj: [http://www.podnemapy.sk/portal/reg\\_pod\\_infoservis/pd/pd.aspx](http://www.podnemapy.sk/portal/reg_pod_infoservis/pd/pd.aspx)

| Zastúpenie pôdnych druhov v okresoch v % |                               |                   |               |                |              |             |
|--|-------------------------------|-------------------|---------------|----------------|--------------|-------------|
|  | Kategória eróznej ohrozenosti |                   |               |                |              |             |
|  | lahké                         |                   | stredne ťažké |                | ťažké        | veľmi ťažké |
|  | piesočnaté, hlinopiesočnaté   | piesočnatohlinité | hlinité       | ílovitohlinité | ílovité, íly |             |
| Bardejov                                 | 3,94                          | 42,29             | 40,67         | 13,03          | 0,07         |             |
| Prešovský kraj                           | 2,74                          | 52,87             | 25,00         | 18,96          | 0,44         |             |

Zdroj: [http://www.podnemapy.sk/portal/reg\\_pod\\_infoservis/pd/pd.aspx](http://www.podnemapy.sk/portal/reg_pod_infoservis/pd/pd.aspx)

## Pôdne typy

Pôdny typ je základnou identifikačnou jednotkou morfogenetickej i agronomickej kategorizácie pôd. Zahŕňa v sebe skupinu pôd charakterizovanú rovnakou stratigrafiou pôdneho profilu, t.j. určitou kombináciou diagnostických horizontov, ako výsledok kvalitatívne špecifického typu pôdotvorného procesu, ktorý sa vyvíjal a vyvíja v rovnakých hydrotermických podmienkach pod približne rovnakou vegetáciou. Pôdne typy sú definované súborom diagnostických horizontov a ich najdôležitejších vlastností získaných dlhodobým vývojom v prírodných podmienkach i kultiváciou. Nižšími kategóriami klasifikačného systému pôd sú subtyp, varieta, forma. Na Slovensku je nasledujúca štruktúra pôdnych typov poľnohospodárskych pôd: ([http://www.podnemapy.sk/portal/reg\\_pod\\_infoservis/pd/pd.aspx](http://www.podnemapy.sk/portal/reg_pod_infoservis/pd/pd.aspx), 20.4.2021):

| Kategorizácia pôdnych typov  | Zastúpenie v % |
|--|----------------|
| Pôdny typ  |                |
| FM - fluvizem  | 14,4           |
| ČA - čiernica  | 7,2            |
| ČM - černoziem   | 10,8           |
| RM - regozem   | 5,5            |
| HM - hnedozem  | 11,4           |
| LM - livizem   | 2,7            |
| KM - kambizem  | 33,4           |
| PZ - podzol  | 0,1            |
| PG - pseudoglej  | 7,5            |
| RA - rendzina  | 3,3            |
| OM - organozem   | 0,2            |
| SK - slanisko, SC - slanec   | 0,1            |
| LI - litozem, RN - ranker  | 0,3            |
| GL - slej  | 1,7            |
| KT - kultizem  | 0,1            |
| INÉ - litozeme, rankre, rendziny resp. kambiz. a ich komplexy na zrázoch | 1,3            |

Zdroj: [http://www.podnemapy.sk/portal/reg\\_pod\\_infoservis/pt/pt.aspx](http://www.podnemapy.sk/portal/reg_pod_infoservis/pt/pt.aspx)

| Zastúpenie pôdnych typov v okresoch a krajoch SR (% z poľnohospodárskej pôdy) |      |      |      |      |      |      |       |      |      |      |      |        |        |      |    |       |
|---|------|------|------|------|------|------|-------|------|------|------|------|--------|--------|------|----|-------|
| Okres   | FM   | ČA   | ČM   | RM   | HM   | LM   | KM    | PZ   | PG   | RA   | OM   | SK, SC | LI, RN | GL   | KT | zrázy |
| Bardejov  | 7,03 | 0,33 | -    | 0,06 | 0,17 | 1,52 | 81,39 | -    | 6,33 | 1,31 | -    | -      | 0,03   | 0,08 | -  | 1,76  |
| PO kraj   | 9,62 | 1,23 | 0,04 | 0,80 | 0,60 | 0,90 | 72,55 | 0,04 | 8,58 | 3,61 | 0,05 | -      | 0,10   | 0,10 | -  | 1,51  |

Zdroj: [http://www.podnemapy.sk/portal/reg\\_pod\\_infoservis/pt/pt.aspx](http://www.podnemapy.sk/portal/reg_pod_infoservis/pt/pt.aspx)

Riešené územie v prevažnej miere pokrývajú kambizeme prevažne nasýtené, sprievodné kambizeme pseudoglejové - kambizeme modálne a kultizemné nasýtené, zo zvetralín pieskovcovo - ílovcových hornín (flyš). Do severnej časti do územia zasahujú kambizeme oligobázické - kambizeme modálne kyslé, sprievodné kultizemné a rankre, zo zvetralín kyslých až neutrálnych hornín. V aluviálnych náplavoch Tople vystupujú fluvizeme kultizemné, sprievodné fluvizeme glejové, modálne a kultizemné ľahké, z nekarbonátových aluviálnych sedimentov. Retenčná schopnosť pôd na severe hodnoteného územia je stredná až veľká so strednou priepustnosťou, na juhu malá až stredná so strednou až veľkou priepustnosťou. Pôdna reakcia graduje od neutrálnej a slabo kyslej na západe územia po stredne kyslú až silno kyslú na severe, juhu a východe územia. Vlhkostný režim pôd sa hodnotí ako mierne vlhký. Zrnitostné triedy sú charakterizované hlinito - piesčitymi na

západe a juhu a ostrovčekovito na severe územia, piesčitými na juhozápade a piesčito - hlinitými na severe a východe územia. Sú to takmer všetko pôdy neskeletnaté až slabo kamenité (PHRSR, 2015).

### Zastúpenie kategórií bodových hodnôt pôd

Pre účely praktickej realizácie poznatkov o produkčnej schopnosti pôd bolo potrebné vykonať integrované hodnotenia vzťahov medzi vlastnosťami pôdno-ekologických jednotiek (BPEJ), faktormi prostredia a dostupnými údajmi o úrodách plodín a tak vytvoriť relevantnú sústavu hodnotenia produkčného potenciálu poľnohospodárskych pôd, ktorá je vyjadrená v 100-bodovej stupnici, (od 100 do 1 BH BPEJ), resp. v príslušných kategóriách. Vyššie bodové hodnoty vyjadrujú vyšší produkčný potenciál pôdy a nižšie naopak nižší produkčný potenciál pôdy ([http://www.podnemapy.sk/portal/reg\\_pod\\_infoservis/bh/bh.aspx](http://www.podnemapy.sk/portal/reg_pod_infoservis/bh/bh.aspx), 20.4.2021).

| Okres          | Zastúpenie kategórií bodových hodnôt (%) |       |       |       |       |       |       |       |       |        | Bodová hodnota (body) |
|----------------|--|-------|-------|-------|-------|-------|-------|-------|-------|--------|-----------------------|
|                | 0-10                                     | 11-20 | 21-30 | 31-40 | 41-50 | 51-60 | 61-70 | 71-80 | 81-90 | 91-100 |                       |
| Bardejov       | 1,79                                     | 12,08 | 32,99 | 14,73 | 28,20 | 6,50  | 2,84  | 0,88  | -     | -      | 34,67                 |
| Prešovský kraj | 1,55                                     | 14,51 | 26,88 | 17,78 | 21,77 | 9,73  | 5,54  | 2,13  | 0,12  | -      | 36,29                 |

Zdroj: [http://www.podnemapy.sk/portal/reg\\_pod\\_infoservis/pd/pd.aspx](http://www.podnemapy.sk/portal/reg_pod_infoservis/pd/pd.aspx)

### Využitie pôdy v meste Bardejov

Nasledujúca tabuľka prezentuje vývoj štruktúry pôdneho fondu v meste Bardejov od roku 2013.

| Výmera územia v ha.     |         |         |         |         |         |         |         |         |         |         |         |
|-------------------------|---------|---------|---------|---------|---------|---------|---------|---------|---------|---------|---------|
|                         | 2013    | 2014    | 2015    | 2016    | 2017    | 2018    | 2019    | 2020    | 2021    | 2022    | 2023    |
| Celk. výmera úz. mesta  | 7 233,6 | 7 233,6 | 7 233,5 | 7 233,5 | 7 233,5 | 7 233,6 | 7 233,6 | 7 233,6 | 7 233,6 | 7 233,5 | 7 233,5 |
| Poľnohosp. pôda - spolu | 2 883,5 | 2 883,0 | 2 865,8 | 2 861,9 | 2 859,7 | 2 857,1 | 2 855,5 | 2 852,5 | 2 846,2 | 2 834,1 | 2 832,0 |
| - orná pôda             | 702,4   | 702,1   | 692,7   | 690,7   | 687,7   | 687,2   | 685,5   | 682,2   | 677,9   | 675,7   | 673,5   |
| - záhrada               | 152,1   | 151,3   | 150,6   | 150,4   | 149,6   | 148,2   | 147,8   | 146,9   | 145,3   | 144,5   | 144,9   |
| - ovocný sad            | 3,9     | 3,9     | 3,9     | 5,8     | 5,8     | 6,2     | 6,2     | 8,1     | 8,1     | 8,1     | 8,1     |
| - trvalý trávny porast  | 2 025,0 | 2 025,7 | 2 018,7 | 2 015,1 | 2 016,6 | 2 015,5 | 2 016,1 | 2 015,4 | 2 015,0 | 2 005,8 | 2 005,4 |
| Nepoľnoh. pôda - spolu  | 4 350,1 | 4 350,5 | 4 367,7 | 4 371,6 | 4 373,9 | 4 376,5 | 4 378,0 | 4 381,0 | 4 387,3 | 4 399,4 | 4 401,6 |
| - lesný pozemok         | 3 111,8 | 3 111,8 | 3 111,8 | 3 111,8 | 3 111,8 | 3 111,7 | 3 112,0 | 3 113,9 | 3 113,8 | 3 131,7 | 3 132,9 |
| - vodná plocha          | 156,1   | 156,1   | 155,6   | 155,3   | 155,0   | 155,0   | 154,7   | 154,6   | 153,8   | 153,2   | 153,2   |
| - zast. plocha a nádv.  | 674,6   | 675,0   | 693,3   | 697,1   | 699,8   | 703,2   | 706,2   | 706,4   | 712,5   | 710,0   | 712,4   |
| - ostatná plocha        | 407,6   | 407,6   | 407,0   | 407,5   | 407,3   | 406,6   | 405,2   | 406,1   | 407,3   | 404,5   | 403,1   |

Zdroj: 20.7.2022, DataCube ŠÚ, 2024

K pozitívnej zmene došlo hlavne v prípade zastavaných plôch (712,4 ha). K najväčším negatívnym zmenám došlo v sledovanom období v prípade ornej pôdy a záhrad (673,5 ha a 144,9 ha). Do roku 2023 stúpila výmera ovocných sádov na 8,1 ha. Rozsah nepoľnohospodárskej pôdy narastá (4401,6 ha). Ostatné plochy klesli na 403,1 ha. Rozsah ornej pôdy sa znížil na 673,5 ha.

### Vodstvo

Geologická stavba hodnoteného územia ako jeden zo základných faktorov predurčuje charakter hydrogeologických pomerov územia. Hodnotenú územie môžeme považovať za hydrogeologický celok paleogénnych sedimentov flyšového pásma s puklinovou priepustnosťou. Sedimenty flyšového pásma sú tvorené sedimentmi magurského príkrovu. V hodnotenom území vystupujú vo forme bystrickej a račianskej jednotky. Bystrická jednotka je známa pozdĺžnou pásmovou stavbou, v rámci ktorej sa striedajú antiklinálne pruhy belovežského súvrstvia so širšími synklinálami zlínskych vrstiev. Táto tektonická stavba spolu so striedaním pieskovcových a ílovcových zložiek zabraňuje intenzívnejšej infiltrácii zrážkových vôd. Následkom toho komplex hornín bystrickej jednotky je ako celok nízko zvodnený. Výnimku tvoria tvarožské pieskovce. V račianskej jednotke je belovežské súvrstvie najstarším súvrstviem a je nízko zvodnené. Na území leží makovické súvrstvie (medzi Dlhou lúkou a Zborovom), kde vytvára významnú hydrogeologickú štruktúru. Makovické pieskovce patria

medzi najlepšie zvodnené horniny račianskej litofaciálnej jednotky. K ich odvodňovaniu dochádza na styku s belovežskými vrstvami (mimo hodnoteného územia). Malcovské vrstvy sú nízko zvodnené a nepredstavujú významný hydrogeologický zdroj (PHRSR, 2015).

Územie Bardejova spadá do hlavného Hydrogeologického regiónu - 117, Hydrogeologický región - paleogén Nízkych Beskýd v povodí Tople. Typ priepustnosti - puklinová.

#### *Povrchové vody*

Podľa hydrologickej rajonizácie Slovenska patrí riešené územie do rajónu PQ 110 paleogén Nízkych Beskýd v povodí rieky Tople Hydrologickú kosť hodnoteného územia vytvárajú tri vodné toky vyššej hierarchie – rieka Topľa tečúca v hodnotenom území generálnym smerom Z – V a jej dva hlavné prítoky: riečka Kamenec tečúca v smere S – J a Šibská voda, tečúca zo smeru JZ – SV. Oba hlavnejšie prítoky vtekajú do Tople v intraviláne Bardejova. Ostatné prítoky sú oveľa menšie a menej podstatné, vytvárajú však zaujímavú a pomerne bohatú hydrologickú sieť (Moliterka, Bardejovský potok, Andrejovský potok, Mníchovský potok, Chotársky potok). Priamo do Tople na západnej strane hodnoteného územia zo severu priteká Mníchovský potok a oproti z juhu niekoľko menších prítokov spod Koligrundu a Kiry. V intraviláne Bardejova sa do Tople vlieva Moliterka prameniaca západne od Kamenej hory (501) a dva ďalšie málo významné prítoky položené medzi Moliterkou a Bardejovským potokom. Z krajinného segmentu z okolia Bardejovskej Novej Vsi do Tople vteká Chotárny potok (spod kóty 422), významnejší Andrejov potok (od obce Andrejová) a niekoľko krátkych prítokov z lokalít Briežky a Lieskovec. K významným prítokom Kamenca patrí Bardejovský potok napájaný prameňmi z lokalít Tri studničky a Pod Stavencom a z prameňa vyvierajúceho SV od kóty 466. Do Kamenca zo západnej strany priteká bezmenný potok prameniacy južne od kóty Gradlovo (570). Západne od kóty Jedlina (620) sústava viacerých prameňov a ich lesných potokov vytvára spoločný prítok Kamenca z východnej strany nad obcou Dlhá lúka. Medzi Dlhou lúkou a Bardejovskou Novou Vsou vteká do Kamenca niekoľko krátkych prítokov. Šibská voda drénuje krajinné segmenty ležiace južne od mesta Bardejov, výdatnejšie je dotovaná Lukavicou, vtekajúcou do Šibskej vody z JV a menej významným prítokom spod lesného komplexu Jedľovec.

#### *Vodné plochy*

Stacionárne prirodzené vodné plochy sa na území mesta nevyskytujú. Z umelých vodných plôch je to malá vodná nádrž na ľavostrannom prítoku Bardejovského potoka na okraji mestskej časti Bardejovské Kúpele (<https://sk.wikipedia.org/wiki/Bardejov>, 18.9.2024).

#### *Podzemné vody*

Na základe hydrofyzikálnych vlastností flyšových sedimentov môžeme v riešenom území vyčleniť 3 hydrogeologicky odlišné typy hornín:

Súvrstvia v pieskovcovom alebo hruborytmickom, zväčša pieskovcovom vývoji: Tu sa zaraďujú makovické pieskovce račianskej jednotky (medzi Dlhou lúkou a Zborovom), vyznačujú sa ako celok puklinovou priepustnosťou. Tvarozské pieskovce bystrickej jednotky vystupujúce severne od Bardejovských kúpeľov tvoria infiltráciu pre vadózne vody kúpeľov.

Ílovcovo-pieskovcové súvrstvia s prevahou pieskovca: Tu sa zaraďujú vrchné vrstvy zlínkových vrstiev bystrickej jednotky. Zvodnenie je viazané na pukliny zóny zvetrávania a pukliny tektonického pôvodu (severne, západne a južne od Bardejova) Zastúpenie ílovcových vrstiev najmä v zóne zvetrávania a rozvoľnenia znižuje priepustnosť a zvoľnenie celého súvrstvia.

Súvrstvia v ílovcovom alebo drobnorytmickom ílovcovo-pieskovcovom vývoji: Tu sa v hodnotenom území zaraďujú belovežské a malcovské vrstvy bystrickej litofaciálnej jednotky. Ich priepustnosť a zvodnenie sú veľmi nízke z dôvodu vysokého zastúpenia ílovcov alebo ílovcovo-pieskovcových vrstiev.

Z hľadiska akumulácie podzemných vôd sú v riešenom území najvýznamnejšie kvartérne sedimenty. Fluválne sedimenty Tople a Kamenca vytvárajú najlepšie prostredie pre filtráciu a akumuláciu podzemných vôd – štrkovité sedimenty poriečnej nivy sú najvýznamnejším kolektorom podzemných vôd. Poriečna niva Tople má v riešenom území šírku od 100 do 300 m. Hrúbka jej sedimentov sa pohybuje od 4 do 8 m, je značne štrkonosná a meandruje vo svojich náplavoch. Rieka je hlavný činiteľ, ktorý ovplyvňuje režim podzemnej vody fluvialných náplavov. Zvodnená vrstva je dotovaná infiltráciou z povrchového toku, podiel prítoku podzemnej vody z podložia resp. zo svahov údolia je veľmi malý (PHRSR, 2015).

#### *Minerálne vody*

V magurskom príkrove na križovaní pozdĺžnych presunových línií SZ – JV smeru a s nimi rovnobežnými tektonickými líniami s priečnymi zlomovými líniami JZ a SV smeru vyvierajú pramene minerálnych uhličitých vôd. Sú najrozšírenejšie v tzv. bardejovsko – krynickej oblasti, ktorej najvýznamnejšou lokalitou v hodnotenom území sú Bardejovské kúpele. Pramene sú tu koncentrované do oblasti SJ, resp. SSV –

JJZ poruchových bardejovských systémov. Uhlíčitú minerálnu vodu sú nasýtené oxidom uhličitým. Väčšinou sú to vody vadózneho pôvodu a len niektoré môžu obsahovať určitý podiel marinogénnych vôd. Minerálne vody v Bardejovských kúpeľoch vyvierajú v údolí Kvašného potoka. Výverová oblasť je priečnym zlomom JZ – SV smeru rozdelená do dvoch častí – na JV a SZ časť. V JV časti vyvierajú dolná skupina prameňov z aluviálnych náplavov potoka s podloží z belovežských vrstiev, v SZ časti boli vody zachytené v aluviálnych náplavoch s podloží z tvarožských pieskovcov. Minerálne vody v Bardejovských kúpeľoch sú využívané na liečebné účely v kúpeľoch celoštátneho významu (PHRSR, 2015).

## Fauna a flóra

### Rastlinstvo

Územie predstavuje zachované geobiocenózy na rozhraní dvoch horských systémov - Západných a Východných Karpát a charakterizuje ho typický flyšový, prevažne vrchovinný reliéf. Vegetáciu reprezentujú najmä lesné porasty s prirodzenou skladbou drevín, miestami pralesovitého charakteru. Z drevín prevláda buk lesný, s rôznym výskytom autochtónnej jedle bielej, javor, lipa, brest horský, jaseň, hrab, borovica lesná, smrekovec, dub zimný, umelo je vysadený smrek obyčajný. V bylinných spoločenstvách sa prelínajú druhy Východných a Západných Karpát a súčasne sa vyskytujú typické horské druhy karpatských bučín a vrcholových lúk s nížinnými teplomilnými druhmi, ktoré sem zasahujú z južných oblastí. Z významných druhov Východných Karpát sa vyskytuje scilla dvojlistá východná (*Scilla bifolia* ssp. *subtriphylla*) razivka smradľavá (*Aposeris foetida*) čemerica purpurová (*Helleborus purpurascens*), kostihoj srdcovitý (*Symphytum cordatum*), telekia ozdobná (*Telekia speciosa*), mliečnik rakúsky Sojákov (*Euphorbia austriaca* ssp. *sojakii*), zvonček konárstý jedľový (*Campanula patula* ssp. *abietina*), kosatec trávolistý pašachorový (*Iris graminea* ssp. *pseudocyperus*), iskerník karpatský (*Ranunculus carpaticus*), prílbica metľinatá (*Aconitum paniculatum*), silenka pochybná (*Silene dubia*), fialka odchýlená (*Viola declinata*). Z vápnomilných druhov je významný jelení jazyk celolistý (*Phyllitis scolopendrium*), pichliač lepkavý (*Cirsium erisithales*), zvonovník hlavatý (*Phyteuma orbiculare*). Z horských druhov sa vyskytuje jastrabník pomarančový (*Hieracium aurantiacum*), papradka alpínska (*Athyrium distentifolium*), rebrovka rôznoлистá (*Blechnum spicant*), objímavka obyčajná (*Streptopus amplexifolius*), kostrava horská (*Festuca drymeia*) a iné (Encyklopédia Slovenska, VI. zväzok, s.388, 1982).

Charakteristika biotopov národného a európskeho významu:

#### A. biotop národného významu

A.1. travinno – bylinné biotopy - mezofilné pasienky a spásané lúky (Lk3b) - extenzívne až polointenzívne, nízkosteblové, kvetnaté až monotónne pasienky a nehnojené, po kosbe spásané jednokosné lúky. Druhové zastúpenie: *Agrostis capillaris*, *Briza media*, *Campanula patula*, *Carlina acaulis* a pod. B. biotop európskeho významu

B.1. travinno – bylinné biotopy - nížinné a podhorské kosné lúky (6510, Lk1) - biotop tvoria hnojené, jedno až dvojkosné lúky s prevahou vysokosteblových, krmovínarsky hodnotných tráv, ako ovsík obyčajný, psiarka lúčna, tomka voňavá, a bylin. Osídľujú rozmanité stanovišťa - od vlhkých až po suchšie stanovišťa v teplejších oblastiach, s čím je úzko spojená ich pomerne veľká variabilita.

B.2. lesné biotopy - bukové a jedľovo-bukové kvetnaté lesy (9130, Ls5.1) - porasty spravidla s bohatým viacvrstvovým bylinným podrastom, ktorý tvoria typické lesné tieňomilné rastliny. Vyskytujú sa na miernejších svahoch, na vlhkých pôdach dobre zásobených živinami. Biotop je relatívne málo ohrozený. Typické druhové zloženie: buk lesný, cyklámen fatranský, fialka lesná, javor horský, jedľa biela, lykovec jedovatý.

javorovo-bukové lesy (9140, Ls5.3) - vyskytujú sa vo vyšších horských polohách (900 až 1 300 m.n.m.) zväčša vo vrcholových častiach a často na sutinách. Krovinné poschodie býva veľmi chudobné, v bylinnej vrstve prevládajú vysokobylinné druhy. Typické druhové zloženie: buk lesný, iskerník chlpatý, javor horský, mačucha cesnačkovitá, pakost lesný, soldanelka karpatská,

lipovo-javorovo sutinové lesy (9180, Ls4) - vyskytujú sa roztrúsene od pahorkatín až po vysokohorské polohy (150 – 1 200 m n. m.) na svahových, úžľabinových a roklínových sutinách so strmším sklonom svahu. Krovinné poschodie je dobre vyvinuté. Biotop je ohrozený vzhľadom na svoj maloplošný a rozdrobený výskyt. Typické druhové zloženie: bažanka trváca, jaseň štíhly, javor horský, javor mliečny, jazyk jelení, lipa malolistá, lipa veľkolistá, mesačnica trváca

lužné vrbovo-topoľové a jelšové lesy (91 E0) - jaseňovo-jelšové podhorské lesy (Ls1.3, prioritný biotop) sú to prirodzené lesy vyskytujúce sa pri tokoch od nížin až po horské prameniská. V podraze prevládajú druhy znášajúce trvalé alebo prechodné zamokrenie. Biotop je ohrozený, pretože alúviá tokov sa intenzívne využívajú na poľnohospodárske účely, šíria sa do nich expanzívne druhy a je ohrozený pestovaním topoľových monokultúr a budovaním dopravných koridorov. Typické druhové zloženie: jaseň štíhly, jaseň úzkolistý, jelša lepkavá, jelša sivá, vrba biela, topoľ čierny, jazyčník sibírsky, ostružina ožinová, pérovník pštroší...

#### Sídelná zeleň

V riešenom území sa vyskytujúca sídelná zeleň má rôznu kvalitu. V podstate možno konštatovať, že vo veľkej časti územia, t.j. priamo v meste Bardejov i v sídlach priľahlých k hodnotenému územiu (Dlhá lúka, Bardejovská Nová Ves, Bardejovská Zábava, Mihaľov) má

sídelná zeleň vo veľkej miere náhodný charakter a vyvíjala sa až na niektoré ucelené skupinky chaoticky. Chýbala koncepcia, ktorá by mala zohľadňovať oddelene potreby Bardejova, jeho satelitov a územne odlúčených mestských častí. Najmä v relatívne najmladších častiach intravilánu mesta je súčasná zeleň pomerne chaotická, pretože vznikala (tak, ako aj v iných sídlach Slovenska) aj iniciatívou obyvateľov „panelákových sídlisk“ bez koncepcie a z ich vlastného popudu, nerešpektujúc trasovanie inžinierskych sietí, požiadaviek na svetlo, elimináciu hluku a i. K zelene, ktorá má znaky koncepcie a účelovosti a ktorá má aj isté historické pozadie patrí sídelná zeleň v Bardejovských kúpeľoch a historická vysoká zeleň naviazaná na cirkevnú účelovú lokalitu Kalvária. Sídelná zeleň v Bardejovských kúpeľoch má znaky prírodného parku s lokálnymi slohovými enklávami snažiacimi sa pomerne úspešne o modernu. Možno konštatovať, že v podstate vyhovuje požiadavkám na kúpeľnú zeleň. Kalvária, ktorá vznikla ako súčasť sídelnej zelene v okrajovej časti mesta Bardejov má v podstate charakter spojenia malých objektov religióznej funkcie s koncepciou vysokou zeleňou má v súčasnosti poloprírodný charakter (pretože sa tam dostal aj ďalší materiál prírodnou cestou) a tvorí enklávu zelene na slušnej ekologickej i krajinárskej úrovni. Významným typom zelene v riešenom území je zeleň záhrad a záhradkárskeho osád. Jej štruktúra je rôznorodá a stromovitá zeleň je tvorená prevažne ovocnými druhmi drevín (PHRSR, 2015).

### Živočíšstvo

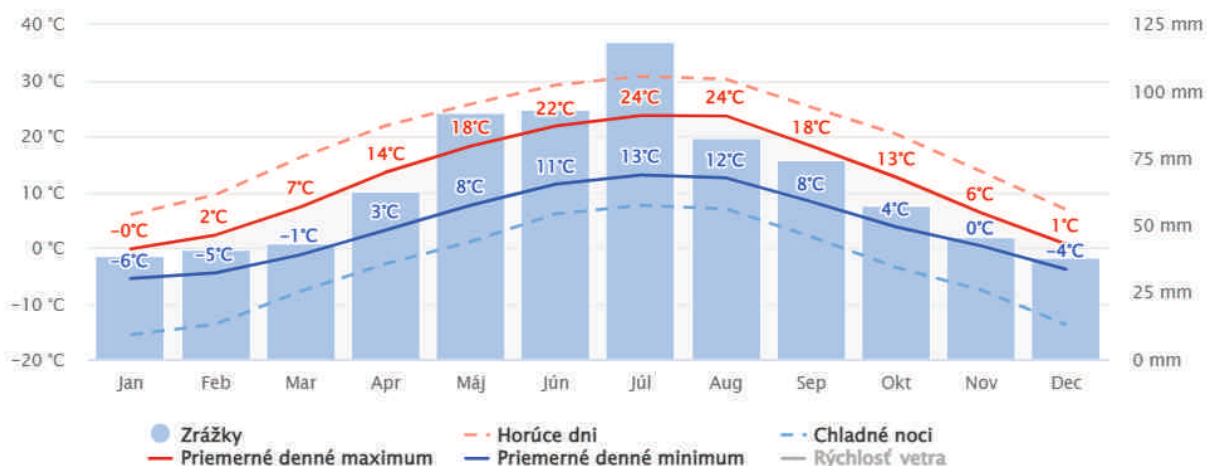
K významným charakteristickým druhom fauny stavovcov patrí mlok karpatský (*Triturus montandoni*), salamandra škvrnitá (*Salamandra salamandra*), jašterica živorodá (*Lacerta vivipara*) a iné. Triedu vtákov reprezentujú bocian čierny (*Ciconia nigra*), orešnica perlavá (*Nucifraga caryocatactes*), tesár čierny (*Dryocopus martius*), orol skalný (*Aquila chrysaetos*), orol kriklavý (*Aquila pomarina*), haja tmavá (*Milvus migrans*), haja červená (*Milvus milvus*), myšiak hôrny (*Buteo buteo*), východokarpatský endemit sova dlhochvostá (*Strix uralensis*). Z význačných druhov cicavcov tu žije vzácna vydra riečna (*Lutra lutra*), tchor norok (*Plutorius lutreola*), mačka divá (*Felis silvestris*), rys ostrovid (*Lynx lynx*), vlk obyčajný (*Canis lupus*), medveď hnedý (*Ursus arctos*); v posledných rokoch sa vyskytujú v slovensko-poľskom pohraničnom území aj ojedinelé exempláre zubra hôrneho (*Bison bonasus*) (Encyklopédia Slovenska, VI. zväzok, s.388, 1982).

## 2.1.3. Klimatické pomery

Podľa klimatického členenia Slovenska (Atlas krajiny SR, 2002) riešené územie a jeho záujmové územie patrí do mierne teplej klimatickej oblasti (M3), charakterizovanej priemerom menej ako 50 letných dní za rok s denným maximom teploty vzduchu nad 25°C, s júlovým priemerom teploty vzduchu nad 16°C. V rámci mierne teplej oblasti územie patrí do okrsku mierne teplého, mierne vlhkého, pahorkatinového až vrchovinového, na západe je v bezprostrednom kontakte s okrskom mierne teplým, vlhkým, vrchovinovým. V riešenom území priemerná teplota vzduchu v januári dosahuje -4,2°C, v júli 17,6°C. Priemerný ročný počet letných dní je 36, mrazových 127. Počet dní so snehovou pokrývkou sa pohybuje v rozmedzí 60 – 80 dní (vyššiu hodnotu obyčajne dosahuje severná časť hodnoteného územia).

### Bardejov

49.29°N, 21.27°E (283 m n. m.).  
 Model: ERA5T.



Obrázok: Priemerné teploty a úhrn zrážok v meste Bardejov  
 Zdroj: 5.9.2024, <https://my.meteoblue.com/visimage/>

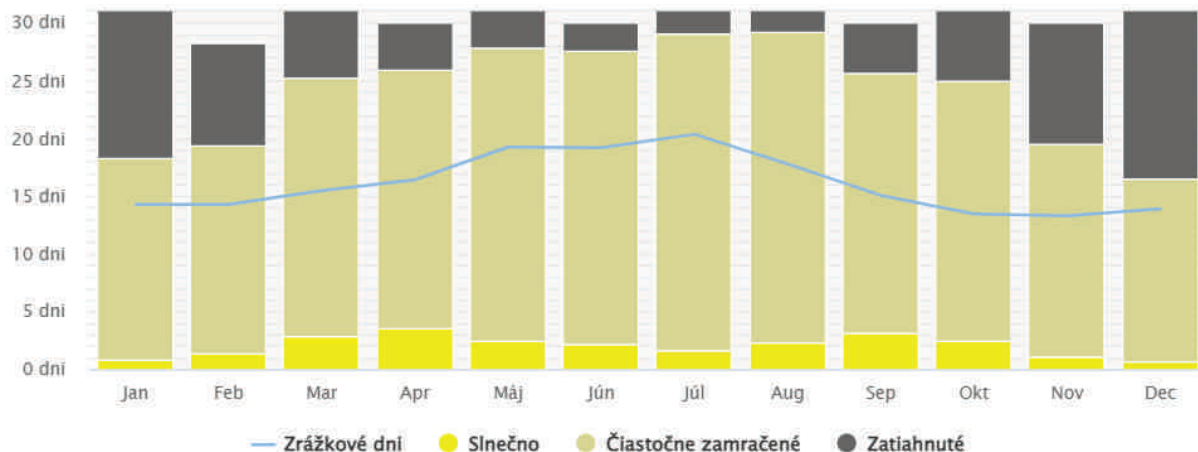
### Zrážkové pomery

Priemerné ročné úhrny zrážok sa pohybujú od 600 do 700 mm. V januári priemerné úhrny zrážok dosahujú 30 – 40 mm, v júli 80 – 100 mm. v okrese Bardejov dochádza k prehĺbovaniu kontinentálnej klímy výrazným poklesom

zimných úhrnov zrážok (-13,21 %). Znižuje sa tým vytváranie zásob vody v mimovegetačnom období. Naopak, letný úhrn zrážok má stúpajúcu tendenciu (+9,75 %) v mesiacoch júna júl. Z analýz ďalej vyplýva, že trendovo klesajú minimálne mesačné zrážkové úhrny až o 23% a zahusťujú sa výskyty minimálnych bilančných úhrnov zrážok. Maximálne zrážkové úhrny majú narastajúci trend (+17 %). Z výsledkov trendových analýz je možné konštatovať, že dochádza z hľadiska vodných prebytkov, resp. nedostatkov k extrémnejším prípadom oproti minulosti.

### Bardejov

49.29°N, 21.27°E (283 m n. m.).  
 Model: ERA5T.



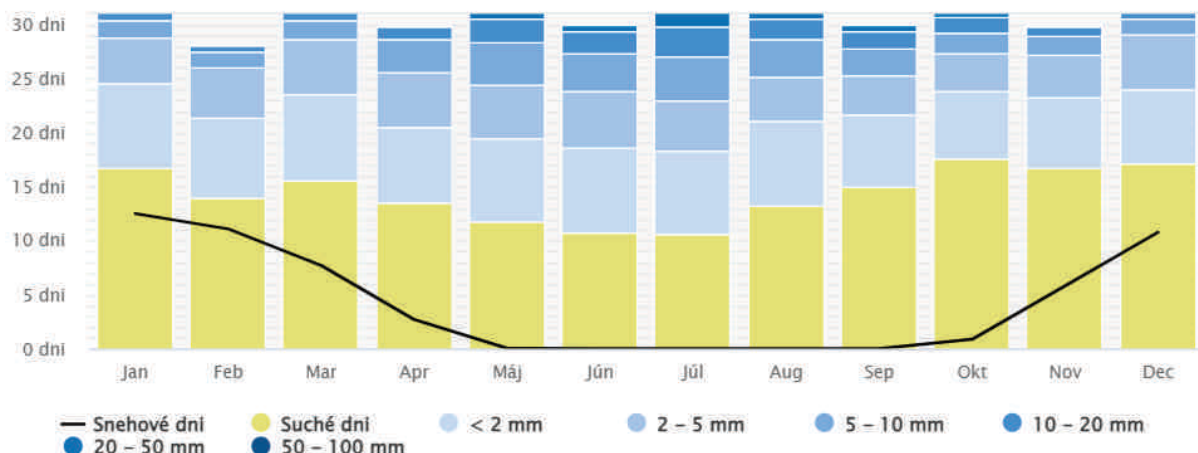
Obrázok: Slnéčné a oblačné dni a dni so zrážkami v meste Bardejov

Zdroj: 5.9.2024, <https://my.meteoblue.com/visimage/>

Rozkolísanosť trendových zmien môže mať za následok zmeny v ekologickej stabilite územia. Z hľadiska zaťaženia prírodnými inverziami je hodnotené územie charakterizované mierne inverznými polohami. Priemerný počet dní s dusným počasím dosahuje hodnotu 20 dní, priemerný počet dní s nízkou relatívnou vlhkosťou vzduchu (menšou ako 40 %) je 29. Priemerný ročný počet dní s hmlou dosahuje hodnotu 60 – 85 dní, sú determinované prítomnosťou údolia väčšej rieky. Počas roka prevláda prevažne severný a severozápadný vietor (PHRSR, 2015).

### Bardejov

49.29°N, 21.27°E (283 m n. m.).  
 Model: ERA5T.



Obrázok: Úhrny zrážok v meste Bardejov

Zdroj: 5.9.2024, <https://my.meteoblue.com/visimage/>

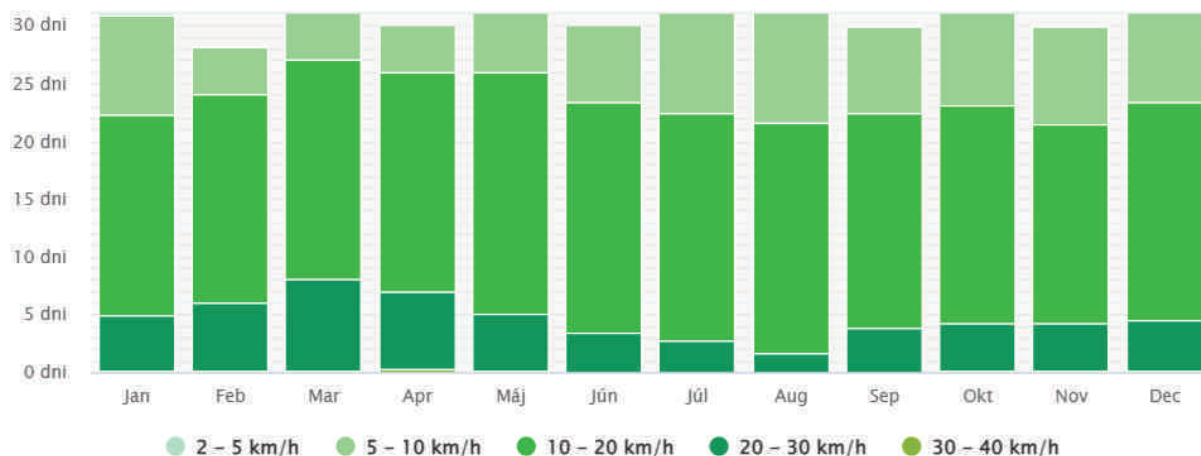


### Veterné pomery

Veterné pomery podmieňuje geomorfológia územia. Diagram pre Bardejov ukazuje dni v mesiaci, počas ktorých vietor dosahuje určitú rýchlosť.

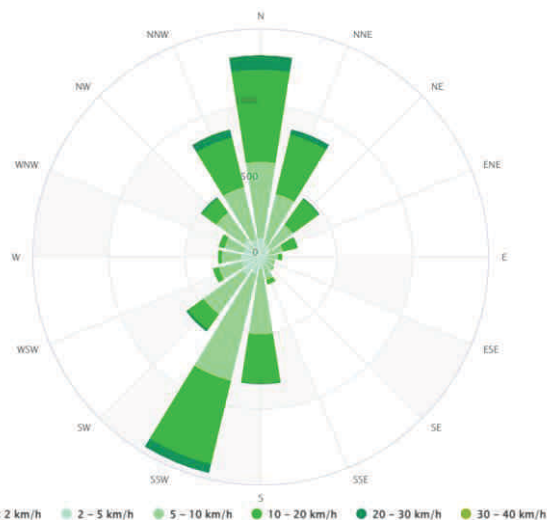
#### Bardejov

49.29°N, 21.27°E (283 m n. m.).  
 Model: ERA5T.



Obrázok: Rýchlosť vetra v meste Bardejov

Zdroj: 5.7.2024, <https://my.meteoblue.com/visimage/>



Obrázok: Veterná ružica v meste Bardejov

Zdroj: 5.7.2024, <https://my.meteoblue.com/visimage/>

Veterná ružica pre Bardejov zobrazuje počet hodín v roku, kedy vietor fúka z určitého smeru. Pre mesto: vietor fúka z juhu - juho - juho západ (SSW) a severu (N).

## 2.1.4. Technická infraštruktúra

### Zásobovanie pitnou vodou

Verejný vodovod v Bardejove je v správe Východoslovenskej vodárenskej spoločnosti a.s. Košice – OZ Bardejov. Zásobovanie odberateľov zabezpečuje z vodojemov vybudovaných na okolitých svahoch nad mestom: Vinbarg V1 2x 650 m<sup>3</sup> na kóte 337 m.n.m., Vinbarg V2 2x 650 m<sup>3</sup> na kóte 369 m.n.m., Vinbarg V3 2x1000 m<sup>3</sup> na kóte 388 m.n.m., Za Halpušovou 2x 400 m<sup>3</sup> na kóte 366 m.n.m., Družba 400 m<sup>3</sup> na kóte 350 m.n.m.. Bardejovské Kúpele sú zásobované z vodojemov vyhradených pre kúpeľnícku činnosť 2 x 250 + 2 x 100 m<sup>3</sup> na kóte 389

m.n.m.. Osada Mihaľov má vlastný vodovod so zdrojom - prameňom 0,6 l/s s čerpacou stanicou a vodojemom 50 m<sup>3</sup> na kóte 525 m.n.m. Takmer celá rozvodná sieť v meste a v jeho častiach je zásobovaná z vodojemu Vinbarg V1, nakoľko je v dosahu jeho tlakového pásma. Mimo dosahu V1 je horná časť sídliska Obrancov mieru (ul. Tačevská a Sázavského) ktorá pre zásobovanie má vybudovaný vodojem Za Halpušovou, horná časť sídliska Nad Papierňou je zásobovaná z vodojemu Družba a sídlisko Vinbarg zásobované z vodojemu V2. Okrem tlakového pásma vodojemu V1 vznikli tak tri podružné tlakové pásma: VDJ Za Halpušovou, VDJ Družba a VDJ Vinbarg V2. Najvyššie položený vodojem V3 s najväčším obsahom vody slúži na dotovanie nižšie položených vodojemov V2 a V1 a tiež pre plnenie vodojemu Bardejovských Kúpeľov. Podružné tlakové pásma z vodojemov Za Halpušovou a Družba sú na vhodných miestach prepojené s dolným tlakovým pásmom pre prípad potreby náhradnej dodávky vody pri poruchách. Tlakové pomery v meste sú v prípustných medziach okrem najnižšej polohy potrubia v Bardejovskej Novej Vsi, a za ktoré prekračuje prípustných 60 m v.s. Prípustný tlak je zabezpečený redukčným ventilom osadeným na potrubí. Tlakové pomery z vodojemu Za Halpušovou v najnižšej polohe 82 m.v.s. sú taktiež redukované osadením redukčného ventilu na potrubí. Akumulačný obsah vodojemu V1 nepokrýva minimálnu normovú potrebu akumulácie. Krytie je riešené dotáciou vody prepojením z vodojemu V3. Obsah vodojemu V2 v súčasnosti postačuje s veľkou rezervou. Obsahy vodojemov Za Halpušovou a Družba v súčasnosti postačujú. Spotreba pitnej vody odoberanej z mestského vodovodu je malá a medziročne klesá. Obsah vodojemov zásobujúcich Bardejovské Kúpele 2 x 250 m<sup>3</sup> + 2 x 1000 = 2500 m<sup>3</sup> sa javí ako neúmerne veľký a prebytočný v porovnaní s max. dennou spotrebou 172 m<sup>3</sup>. Poloha vodojemu umožňuje zásobovanie spotrebiska v jednom tlakovom pásme s výnimkou najnižšej polohy potrubia, kde výška vodného stĺpca presahuje prípustných 60 m. Prípustný tlak je zabezpečený osadením redukčného ventilu tlaku na potrubí. Okrem vodojemu neúmerne veľké sú aj potrubia, ako prívodné do vodojemu DN 300, tak aj zásobovacie z vodojemu do spotrebiska DN 200, ktoré svojou kapacitou 125 l/s vysoko prevyšuje potrebu 2 l/s pitnej vody aj potrebu vody v prípade požiaru. Z mestského vodovodu sú zásobované aj mestské časti Bardejovské Kúpele, Bardejovská Nová Ves a Dlhá Lúka. Bardejovské Kúpele využívajú okrem pitnej vody aj vodu z miestneho potoka „Kyselka“ na prevádzkové účely, cez úpravňu vody vybudovanú pri potoku nad Bardejovskými Kúpeľmi (PHRSR, 2015).

Nasledujúca tabuľka prezentuje vybavenosť bytov a domácností. Z hľadiska zásobovania pitnou vodou bolo 2887 bytov zásobovaných z verejnej vodovodnej siete. Vlastný zdroj pitnej vody malo 404 + 4 domov. Bez napojenia na verejný vodovod bolo 13 bytov.

| Domový fond - vodovod        |       |            |
|------------------------------|-------|------------|
| typ vodovodu                 | počet | podiel (%) |
| v dome - z verejnej siete    | 2887  | 85,79      |
| v dome - vlastná             | 404   | 12,10      |
| mimo domu - z verejnej siete | 6     | 0,18       |
| mimo domu - vlastná          | 4     | 0,12       |
| bez prípojky                 | 13    | 0,39       |
| nezistený                    | 51    | 1,52       |
| Domy spolu                   | 3365  |            |

Zdroj: Štatistický úrad SR, SOBD 2021

## Odvádzanie a zneškodňovanie odpadových vôd

Odpadové vody dažďové zo striech, spevnených plôch a vozoviek a odpadové vody splaškové z domácností sú odvádzané z územia mesta jednotnou kanalizáciou budovanou v rokoch 1953 - 57 a podľa rozvoja bytovej výstavby postupne rozširovanou. Zneškodňovanie odpadových vôd je v čistiarni odpadových vôd (ČOV), umiestnenej na východnom okraji mesta pod Bardejovskou Novou Vsou s vypúšťaním vyčistených vôd do Tople. Kanalizačný systém tvorí kmeňová stoka A a šesť zberných stôk (zberačov) B,C,D,E,F,G, vyznačených na výkrese. Kmeňová stoka A začína na sídlisku Družba, vedená je po uliciach mesta, križuje Šibskú vodu a ďalej Topľu a na jej ľavom brehu pokračuje po zaústenie do ČOV. Ostatné zberné stoky sú vedené od každej zástavby, z každého sídliska po uliciach mesta a sú zaústené do kmeňovej stoky A. Kmeňová stoka je na troch úsekoch odľahčená cez odľahčovací výpuste do Tople. Zberače B a D sú odľahčené cez kmeňovú stoku. Zberače C a E sú odľahčené do Šibskej vody. Zberač F z Vinbargu je odľahčený dvakrát do Tople a zberač G z Bardejovských Kúpeľov odvádzajú len splašky bez odľahčenia do stoky A na ľavom brehu Tople. Potrubie kanalizácie je z rúr železobetónových prevažne priemeru 300 mm. Len kmeňová stoka a hlavné zberače majú väčšie priemery 400,

500, 600, 800 mm. Stav kanalizácie možno charakterizovať ako prevádzkyschopný, lebo odvádza odpadové vody nepretržite od väčšiny zástavby a z takmer každej ulice v meste na ČOV. Vek kanalizácie 50 rokov, sa odráža na pretrvávajúcom vnikaní balastných vôd do kanalizácie (PHRSR, 2015).

Až 2956 domov bolo napojených na verejnú kanalizačnú sieť (87,85 %). Vybudovaný septik, prípadne žumpa malo 316 domov (9,39 %).

| Domový fond - kanalizácia      |       |            |  |
|--------------------------------|-------|------------|--|
| typ kanalizácie                | počet | podiel (%) |  |
| septik, žumpa                  | 316   | 9,39       |  |
| prípojka na kanalizačnú sieť   | 2956  | 87,85      |  |
| domáca čistička odpadových vôd | 20    | 0,59       |  |
| bez kanalizácie                | 23    | 0,68       |  |
| nezistený                      | 50    | 1,49       |  |
| Domy spolu                     | 3365  |            |  |

Zdroj: Štatistický úrad SR, SOBD 2021

### Elektrická rozvodná sieť

Zásobovanie Bardejova a jeho okolia elektrickou energiou zabezpečuje miestna elektrostanica s transformovňou 110/22 kV o výkone 2 x 40 MVA, umiestnená na západnom okraji mesta, ktorá je napájaná 2 x 110 kV vedením č. 6755/6766 Prešov - Bardejov a prepojená 1 x 110 kV vedením č. 6751 na ES Svidník (Stročín). Nadradené 110 kV vedenia prechádzajú katastrálnym územím mesta v ochrannom pásme šírky 20 m od krajného vodiča obojstranne. Všetky 22 kV vedenia sú vyvedené z rozvodne ako vonkajšie na stožiaroch a ďalej na betónových podperných bodoch. Tak sú vybudované aj vedenia č. 458 a 459, ktoré idú okolo mesta ako okružné zásobovacie vedenia. Vedenia č. 460 a 461 vstupujú do vnútra mesta ako kábelové v zemi a napájajú murované trafostanice v sídliskách a v centre mesta. Vedenie č. 387 na Moliterku ide vzduchom a do sídliska Vinbarg v zemi. Vedenia č. 388 a 360 zásobujú podniky v priemyselnej zóne. Vedenia do iných miest prechádzajú riešeným územím ako vonkajšie v ochrannom koridore šírky 2 x 10 m na betónových i drevených podperných bodoch. Dodávku elektrickej energie odberateľom v celom meste zabezpečujú distribučné trafostanice (DTS) v celkovom počte cca. 130 DTS z čoho pre zásobovanie bytovo - komunálneho odberu slúži cca. 90 DTS s celkovým inštalovaným výkonom viac ako 26 tis. kVA. V centre mesta sú trafostanice riešené ako murované o výkone 2 x 400 kVA alebo 2 x 630 kVA s kábelovým 22 kV napájaním. V okrajovej zástavbe rodinných domov a v pripojených mestských častiach sú trafostanice stĺpové a stožiarové (TS) s výkonmi 100, 160, 250 a 400 kVA s vonkajšími 22 kV prípojkami. Okrem uvedených je v Bardejove cca. 40 trafostaníc vo vlastníctve podnikov a závodov s celkovým inštalovaným výkonom cca 10 000 kVA. Sekundárne rozvody NN v centre mesta a v sídliskách sú realizované bezpečnou kábelovou sieťou uloženou v zemi včetně prípojok odberateľom. V okrajovej zástavbe a v odlúčených mestských častiach sú rozvody NN vedené vzduchom na podperných bodoch z betónu i dreva. Vedenia sú prevažne z lán AlFe prierezov 70, 50, 35 mm<sup>2</sup>, ojedinele aj z iných kovov. Vymieňajú sa v rámci údržby. Domové prípojky z dvojvodičov, nebezpečné na skrat boli zväčša vymenené za bezpečné závesným káblom. Kábelové rozvody z početných murovaných trafostaníc v centre mesta sú krátke a prierezy káblov primerané. Jednotlivé merania ukazujú malé úbytky napätia na koncoch vývodov. Kábelová sieť pracuje spoľahlivo v priaznivom režime, bez väčších strát elektriny. Vonkajšie vývody NN zo stĺpových trafostaníc v okrajovej zástavbe a okolí sú dlhšie pre väčšie vzdialenosti trafostaníc. Merania ukazujú úbytky napätia v normových toleranciách. Možno konštatovať, že terajší stav rozvodov je vyhovujúci. Rozvodná sieť pracuje spoľahlivo, dodáva elektrickú energiu v normovom napätí a potrebnom množstve každému odberateľovi (PHRSR, 2015).

### Zásobovanie plynom

Mesto Bardejov je zásobované zemným plynom z VTL plynovodu prostredníctvom regulačných staníc. Z týchto regulačných staníc je v rámci územia mesta vedený STL a NTL plynovod pre zásobovanie územia zemným plynom. Územie je rozčlenené do urbanistických obvodov (UO) .



Obrázok: Hlavné distribučné vetvy plynovodov v Bardejove

Zdroj: 4.11.2021, <https://www.spp-distribucia.sk/o-spolocnosti/co-robime/mapa-distribucnej-siete/>

Celkovo 88,95 % domácností bolo napojených na rozvodnú sieť plynu.

| Domový fond - zásobovanie plynom |       |            |  |
|----------------------------------|-------|------------|--|
| plynofikácia                     | počet | podiel (%) |  |
| áno                              | 2993  | 88,95      |  |
| nie                              | 322   | 9,57       |  |
| nezistené                        | 50    | 1,49       |  |
| Domy spolu                       | 3365  |            |  |

Zdroj: Štatistický úrad SR, SOBD 2021

## Doprava

Mesto Bardejov leží mimo hlavných dopravných koridorov Slovenska. Nadradený skelet cestnej dopravnej infraštruktúry je zo západného smeru reprezentovaný spoločným koridorom diaľnice D1 a cesty I/18, E50 (úsek Žilina - Poprad – Prešov - Košice), na ktorý je mesto nepriamo napojené pomocou cesty I/77, ktorá prechádza cez mesto vo východozápadnom smere a pomocou cesty II/545, ktorá tanguje mesto po jeho východnom okraji v severovýchodnom smere:

Cesta I/77 je v koncepcii územného rozvoja Slovenska a v Územnom pláne Prešovského samosprávneho kraja definovaná v rámci dopravnej siete SR celoštátnej úrovne, ako cestná komunikácia v pohraničnom ČR/SR/PR západovýchodne orientovanom cestnom koridore celoštátneho významu na území krajov Žilina a Prešov v línii (na území Prešovského kraja) Spišská Stará Ves – Stará Ľubovňa – Bardejov – Svidník – Stropkov - Medzilaborce – Palota – PR (Radoszyce).

Cesta II/545 je v Územnom pláne Prešovského samosprávneho kraja definovaná v rámci dopravnej siete SR nadregionálnej úrovne v trase: hranica s Poľskou republikou – Becherov – Zborov – Bardejov – Kapušany a prechádza v koridore určenom na rozvoj osídlenia a sídelnej štruktúry v rámci podpory širšej rozvojovej osi druhého stupňa Prešov – Bardejov.

Základnú cestnú sieť v katastrálnom území a v zastavanom území mesta dopĺňujú cesty III. triedy: č. III/3500, č. III/3507, č. III/3504, č. III/3517, č. III/3533 a iné pozemné komunikácie miestneho významu.“

### Cesty I. triedy, regionálne komunikácie II a III triedy, miestne komunikácie

V katastrálnom území mesta Bardejov, vrátane mestských častí, je základný komunikačný systém tvorený cestami I., II. a III. triedy. Cesta I/77 Spišská Belá – Stará Ľubovňa – Bardejov – Svidník má celoštátny význam, prebieha severným okrajom riešeného územia a centrálnou časťou mesta. V prejazdnom úseku intravilánom mesta cesta I/77 prechádza: zo západného smeru ulicou Štefánikovou od Mokrolužského mosta po križovatku pri Hypernove resp. po ul. Dlhý v kategórii B1-MZ 9/60 resp. MZ 12/50, ulicou Dlhý rad cez ťažiskový priestor zástavby centrálnej časti mesta a ako severná tangenta historického jadra. Kategorijná šírka tejto komunikácie nespĺňa požiadavky STN 73 6110 na funkčnú triedu B1 v kategórii štvorpruhových komunikácií, ulicou Slovenskou a Duklianskou v úsekoch, od križovatky s cestou II/545 po križovatku s ul. L. Štúra ako štvorpruhová, smerovo rozdelená komunikácia v kategórii B1-MZ 19/50. Jedná sa o rekonštruovaný úsek, vrátane riadených aj

neriadených križovatiek. Nedostatkom sú malé vzdialenosti križovatiek, od križovatky s ul. Ľ. Štúra po križovatku s ul. Priemyselnou (cesta III/3517) ako dvojpruhová komunikácia približne zodpovedajúca kategórii C11,5/60. Výrazným nedostatkom je priama obsluha množstva areálov a prevádzok situovaných okolo cesty a priestor križovatky s cestou III/3517 (ul. Priemyselná), ktorá stavebno-technicky a kapacitne je na svojej hranici, ulicou Duklianskou v úseku od križovatky s III/3517 po križovatku s III/3504. Tento úsek má už čiastočne extravilánový charakter, sprístupňuje však rozsiahle priemyselné areály po svojom východnom okraji. Kategória cesty je C 9,5 /60. Celkovo cesta I/77 v prejazdnom úseku intravilánom mesta nespĺňa požiadavky STN 73 6110 na funkčnú triedu B1, okrem úseku od križovatky s cestou II/545 po križovatku s ul. Ľ. Štúra (PHRSR, 2015).

#### Cesta III/3533

Cesta III/3533 Bardejov – Bardejovská Nová Ves – Hrabovec má okresný význam a je najvýznamnejšou cestou III. triedy v riešenom území, plní významnú hospodársku funkciu a zabezpečuje dopravnú obsluhu priemyselnej a komerčnej obojstrannej zástavby pri východnom vstupe do mesta a je hlavnou dopravnou osou pre gravitujúce územie východne od mesta. Je ukončená pripojením na cestu I/77 v severovýchodnej časti intravilánu v stavebno-technicky nepriateľnej stykovej križovatke. Vsúčasnosti je táto styková neriadená križovatka na hranici svojej kapacity. Cesta svojím šírkovým usporiadaním zodpovedá kategórii C 11,5/60 (PHRSR, 2015).

#### Cesta III/3504

Cesta III/3504 Bardejov (I/77) – miestna časť Bardejovské Kúpele má miestny význam a je slepo ukončená pripojením na centrálné parkovisko v nástupnej časti kúpeľného územia, do ktorého je vjazd verejnej doprave zakázaný. Cesta je v kategórii C 7,5/60 (PHRSR, 2015).

#### Cesta III/3507

Cesta III/3507 Bardejov (II/545) – Mihaľov má miestny význam s prevažne rekreačnou dopravou sprístupňujúcou okrem osady Mihaľov v koncovej polohe aj chatovú zástavbu a hotel v hornej polohe (PHRSR, 2015).

#### Cesta III/3500

Cesta III/ 3500 Bardejov (II/545) – Lukavica – Stulňany – Kuková - Giraltovcie (I/73) má okresný význam. Pripája najmä obce Poštárka, Lukavica, Vyšná Voľa, Rešov gravitujúce k okresnému mestu na cestu II/545 a má aj hospodársky význam z hľadiska prepojenia na cestu I/73 (PHRSR, 2015).

Základný komunikačný systém na území mesta je tvorený cestami I/77 a II/545 vo funkčnej triede B1 a cestou III/3517 vo funkčnej triede B2. Tieto komunikácie sú najviac zaťažené a zohrávajú rozhodujúcu úlohu aj v priamej dopravnej obsluhu príslušného územia supľujúc absenciu súbežných obslužných komunikácií na úkor svojej hlavnej t.j. dopravnej funkcie. Tieto nosné komunikácie sú doplnené zbernými komunikáciami vo funkčnej triede B2, ktoré sa postupne vyvinuli z reálnej potreby pripojiť nové, pomerne veľké obytné súbory (Družba, Vinbarg, Obrancov mieru) na centrálnu časť mesta reprezentovanú hlavne ulicou Dlhý rad a čiastočne aj územím MPR. Prepojenie zberných komunikácií B2 zabezpečujú obslužné komunikácie funkčnej triedy C1 resp. C2. Špecifikom mesta je centrum mesta s historickým jadrom so štatútom MPR, ktoré vyžaduje osobitný režim dopravnej obsluhy tohto územia a ochranu pred nežiadúcou dopravou. V súčasnosti je organizácia dopravy a funkčné vyžívanie uličnej siete v historickej zástavbe rozpačité, čo je dôsledkom absencie koncepcie dopravy v MPR zameranej hlavne na systém zásobovania a statickej dopravy (PHRSR, 2015).

Základnú cestnú sieť mesta tvoria prieťahy štátnych ciest prvej, druhej a tretej triedy a sieť hlavných zberných mestských komunikácií vo vlastníctve mesta.

Štátna cesta č. I/77 - (Ul. Štefánikova - Ul. Dlhý rad - Ul. Slovenská - Ul. Duklianska - Ul. Hlavná - Dlhá Lúka) 8,710 km

Štátna cesta č. II/545 (Ul. Krátky rad - Ul. kpt. Nálepku – Ul. Mičková - Bard. Zábava) 5,010 km

Štátna cesta č. III/3533 (Ul. Priemyselná - B.N. Ves - Nám. L. Berku - Ul. Giraltovcie) 2,560 km

Štátna cesta č. III/3500 (Poštárka - smer Lukavica) 2,176 km

Štátna cesta č. III/3507 (Ul. Tačevská - Bard. Mihaľov) 2,182 km

Štátna cesta č. III/3504 (Ul. Duklianska – odbočka Bard. Kúpele) 2,017 km

Štátna cesta č. III/3517 (Bard. Nová Ves - Nám. L. Berku - smer Andrejová) 0,960 km

Celková dĺžka cestných komunikácií na území mesta a jeho mestských častí predstavuje 23, 615 km štátnych ciest a 46,3 km mestských komunikácií (PHRSR, 2015).

## Hromadná doprava

### Autobusová doprava

Je zabezpečovaná SAD Prešov a.s. Autobusová stanica sa nachádza v urbanistickom obvode č.9 v spoločnom priestore so železničnou stanicou. Výpravná budova autobusovej stanice tvorí jeden celok s výpravnou budovou

železničnej stanice so spoločným vstupným priestorom (vestibulom) a kapacitným parkoviskom priamo napojeným na cestu I/77 (ul. Slovenská). Na autobusovej stanici je 60 odchodových stanovišť a 10 stanovišť na vystupovanie, čo zabezpečuje 6 krytých nástupišť a jedno kryté výstupište. Jedna nástupná/výstupná hrana umožňuje súčasné pristavenie 5 autobusov. Veľkosť autobusovej stanice je postačujúca (PHRSR, 2015).

Mesto Bardejov zabezpečuje v súlade so základnými povinnosťami orgánov samosprávy, vyplývajúcimi z ustanovení zák. č. 369/1990 Zb. o obecnom zriadení, v znení neskorších predpisov hromadnú prepravu obyvateľov a návštevníkov na celom území mesta vrátane jeho častí.

Mestskú hromadnú dopravu v Bardejove vykonáva na základe dodatku k zmluve SAD Prešov SK, s.r.o., prevádzka Bardejov. Mestská hromadná doprava je zabezpečovaná 6 linkami, týždenne sa preprava cestujúcich vykonáva 1539 spojmi. Týždenne sa dosiahne 10385 km a ročne až 540 000 km dopravného výkonu. Mestskou hromadnou dopravou v Bardejove sa ročne prepraví viac ako 1,1 mil. cestujúcich.

| Číslo linky       | Názov linky  | Dĺžka linky (km) |
|-------------------|--|------------------|
| 701101 Linka č. 1 | Ťačevská - Slovenská - Vinbarg - L.Štúra - Bardejovské Kúpele  | 14,2             |
| 701102 Linka č. 2 | Družba - Komenského - Slovenská - Bardejovské Kúpele           | 9,2              |
| 701103 Linka č. 3 | Dlhá Lúka - Slovenská - Ťačevská - Kľušov                      | 12,1             |
| 701104 Linka č. 4 | Štefánikova - Dlhý rad - Slovenská - Bardejovská Nová Ves      | 6,9              |
| 701105 Linka č. 5 | Mihaľov - Dlhý rad - Slovenská Duklianská - Bardejovské Kúpele | 10,5             |
| 701106 Linka č. 6 | Poštárka - Ťačevská - Slovenská - Bardejovská Nová Ves         | 9,0              |

Cestujúci v mestskej hromadnej doprave majú k dispozícii moderné autobusy mestského nízkopodlažného prevedenia Iveco Urbanway 12m, IVECO LE CITY 12,05 m a SOR CN 8,5 s nástupnou plošinou pre imobilných.

#### Prezentácia autobusov

| Autobus               | Počet autobusov | Počet miest na sedenie | Počet miest na stávie | Počet miest spolu |
|-----------------------|-----------------|------------------------|-----------------------|-------------------|
| IVECO URBANWAY 12M    | 4 ks            | 24                     | 76                    | 100               |
| IVECO LE CITY 12,05 m | 3 ks            | 35                     | 62                    | 97                |
| SOR CN 8,5            | 2 ks            | 24                     | 38                    | 62                |

#### Železničná doprava

Katastrálnym územím mesta Bardejov prechádza regionálna jednokolejná železničná trať č.194 s nezávislou motorovou trakciou Prešov – Bardejov v dĺžke 44,833m. Železničná stanica Bardejov je stanicou východnou (PHRSR, 2015).

## 2.2. Popis lokality

### 2.2.1. Alokácia

Bardejov sa nachádza na severovýchode Slovenska, rozkladá sa na oboch stranách rieky Topľa v západnej časti Nízkych Beskýd a Ondavskej vrchoviny. Leží na križovatke turistických trás a to zo západu od Tatier cez Starú Ľubovňu smerom na Svidník a Duklu. Túto západno - východnú trasu z juhu pretína trasa vedúca zo severovýchodných oblastí Maďarska cez Košice, Prešov až po hranice s Poľskom. S naším severným susedom - Poľskom nás spája spoločná 60 km hranica s 3 hraničnými priechodmi a 2 priechodmi pre malý pohraničný styk, čo poskytuje veľmi dobré podmienky pre cezhraničnú spoluprácu. Zemepisná poloha historického jadra mesta - Radničné námestie - je určená týmito súradnicami: Zemepisná šírka: 49° 17' 36'' N (severnej šírky), Zemepisná dĺžka: 21° 16' 45'' E (od Greenwichu). Nadmorská výška: cca 276 m n. m. (<http://www.bardejov.sk/mesto/bardejov/mesto-v-cislach>, 10.10.2024).

## 2.2.2. Reliéf, geomorfológia, geológia

### Geomorfológia

Katastrálne územia Bardejova a k nemu pričlenených obcí – mestských častí, ležia v Nízkych Beskydách na nive a nízkej terase Tople. Rieka Topľa prechádza naprieč celým riešeným územím. Povrch tvorí mierne zvlnená pahorkatina s úzkymi dolinami a výmoľmi, v okrajových častiach mierne členitá (PHRSR, 2015).

Z geografických a geomorfologických hľadísk sa Bardejov a záujmové územie Bardejova nachádza na rozhraní Západných a Východných Karpát, v Nízkych Beskydách, na rozhraní Čergovského pohoria a Ondavskej vrchoviny, zo severnej strany ho lemuje pohorie Busova. Reliéf územia výraznejšie formujú údolia vodných tokov - Tople, Kamenca, Lukavice a Šibskej vody s jej prítokmi Richvaldským potokom a Kľušovským potokom. Krajina záujmového územia mesta má vrchovinný až pahorkatinný charakter. Následkom nižšej odolnosti hornín sa v území postupne vytvoril erózný reliéf, ktorý má miestami inverzný charakter. Doliny sú vhlbené v odolnejších paleogénnych súvrstviach, prípadne sledujú poruchové geologické línie (PHRSR, 2015).

Zo základných morfoštruktúr v riešenom území vystupujú zlomovo-vrásové štruktúry flyšových Karpát – morfoštruktúrna transversálna depresia Nízkych Beskyd, v troch základných typoch eróznno-denudačného reliéfu: na SZ hodnoteného územia je to reliéf pedimentových podvrchovín a pahorkatín, bližšie k mestu na západe, severovýchode, východe a juhu reliéf eróznnych brázd a na JZ reliéf nekrasových planín. Z tvarov reliéfu sa v severnej časti vyskytujú úvalinové doliny, v JV časti zosuvy a na juhu a juhovýchode prielomové nekaňonové doliny. Podľa morfológicko-morfometrických typov reliéfu hodnotené územie patrí k pahorkatinám stredne členitým až silno členitým, len južná časť územia patrí k vrchovinám stredne členitým až silno členitým. Alúvium rieky Tople sa zaraďuje k rovinám nerozčleneným (PHRSR, 2015).

### Geologické pomery

Územie Bardejova buduje terciérne flyšové pásma a kvartérne sedimenty. Kvartérne sedimenty, reprezentované fluviálnymi sedimentmi s piesčitými štrkami, hlinitými štrkami, hlinami a ílmi pleistocénneho až holocénneho veku budujú relatívne úzke nivné pruhy po oboch stranách vodných tokov: Tople (V-Z) a jej prítokov Kamenca (S-J), Šibskej vody (JZSV) a Bardejovského potoka vtekajúceho do Kamenca (SZ-JV). Z nich najvýznamnejšie sú náplavy Tople najmä v úseku od Mokroluhu po Bardejov na západe a od Bardejovskej Novej Vsi ku Komárovu na východe. Terciérne flyšové pásma budované Magurskou tektonickou jednotkou mimo pásma kvartérnych fluviálnych sedimentov zaberá zhruba deväť desiatín rozlohy hodnoteného územia. Magurská tektonická jednotka člení územie Bardejova na dve litofaciálne jednotky – račiansku (spodný eocén až spodný oligocén) a bystrickú (spodný eocén až spodný oligocén). Račianska litofaciálna jednotka buduje malú severovýchodnú časť bardejovského územia severne, severovýchodne až východne od Dlhej Lúky. Najväčšiu plochu v rámci tejto litofaciálnej jednotky zaberá zlínske súvrstvie – malčické pieskovce reprezentované jemnozrnnými a hrubozrnnými drobovými pieskovcami (stredný a vrchný eocén) medzi Dlhou lúkou, kótou 447 a kótou 620 (Jedlina). Zo severozápadu ku kóte 447 je vklinený úzky pruh „cudzej“ bystrickej litofaciálnej jednotky – belovežského súvrstvia (spodný eocén). Bystrickú litofaciálnu jednotku východne od Dlhej lúky reprezentuje ešte úzky krátky pruh menilitového súvrstvia čokoládovohnedých tenkých ílovcov, rohovcov a pelokarbonátov (vrchný eocén až spodný oligocén), zo severu a juhu lemovaný úzkymi pruhmi petrého súvrstvia červených ílovcov, Mn konkrécií a tenkolavicovitých pieskovcov (stredný a vrchný eocén). V predĺžení menilitového súvrstvia na východe pokračuje v širšom pruhu malcovské súvrstvie so sivými vápňitými ílovcami a pieskovcami (vrchný eocén – spodný oligocén). Bystrická litofaciálna jednotka buduje podstatnú časť bardejovského územia a mesto Bardejov je ňou obklopené vrátane Bardejovských kúpeľov, Bardejovskej Novej Vsi, Bardejovskej Zábavy a Mihaľova. V rámci bystrickej litofaciálnej jednotky rozlohou najreprezentatívnejšie je zlínske súvrstvie, prezentované lastúrnatými vápňitými ílovcami, glaukonitovými a drobovými pieskovcami (stredný eocén). Obklopuje mesto Bardejov až na relatívne úzky pruh belovežského súvrstvia bystrickej litofaciálnej jednotky reprezentované červenými a zelenými ílovcami a tenkolavicovitými pieskovcami (spodný eocén). Tento pruh sa ťahne od kóty 879 a nad kótu 381 (Vinbarg) zo severozápadu k mestu Bardejov (tu ho prerušujú na povrchu fluviálne sedimenty Tople). Za Bardejovom pokračuje JV smerom pod kótami 370 (Kopytovka) a 431 (Jedľovec) k Vyšnej Voli. Za pásmom fluviálnych sedimentov Kamenca k východu a Tople (na sever a východ od Bardejovskej Novej Vsi) buduje územie už spomínané belovežské súvrstvie a ešte východnejšie medzi kótami 422 a 423

(Gregorova) ho budujú tvarožské pieskovce bystrickej litofaciálnej jednotky, reprezentované svetlým hrubozrnnými živcovými pieskovecami (paleocén – spodný eocén). Z hľadiska inžiniersko-geologickej rajonizácie spadá riešené územie do rajónu flyšoidných hornín, ktorý je v prostredí rozhodujúcich vodných tokov (Topľa, Kamenec, Šibská voda) prerušovaný líniami rajónu údolných riečnych náplavov (PHRSR, 2015).

## 2.3. Demografický vývoj

V meste žije 87,72 % obyvateľov so slovenskou národnosťou. Celkovo viac ako 52,38 % obyvateľov sa hlási k rímskokatolíckemu vierovyznaniu. Nasledujúca tabuľka prezentuje vekovú štruktúru obyvateľov mesta podľa pohlavia v roku 2023. Najviac obyvateľov je vo vekovej skupine od 40 do 49 rokov.

| Stav trvale bývajúcего obyvateľstva k 31.12. (Osoba) |       |       |       |         |             |
|--|-------|-------|-------|---------|-------------|
|  | 2023  |       | Spolu | Rozdiel | Muži / ženy |
|  | Muži  | Ženy  |       |         |             |
| Spolu  | 14826 | 15138 | 29964 | 312     |             |
| 4 roky alebo menej                                   | 655   | 655   | 1310  | 0       |             |
| Od 5 do 9 rokov                                      | 740   | 673   | 1413  | -67     |             |
| Od 10 do 14 rokov                                    | 778   | 656   | 1434  | -122    |             |
| Od 15 do 19 rokov                                    | 817   | 770   | 1587  | -47     |             |
| Od 20 do 24 rokov                                    | 786   | 732   | 1518  | -54     |             |
| Od 25 do 29 rokov                                    | 936   | 803   | 1739  | -133    |             |
| Od 30 do 34 rokov                                    | 1136  | 918   | 2054  | -218    |             |
| Od 35 do 39 rokov                                    | 1133  | 1042  | 2175  | -91     |             |
| Od 40 do 44 rokov                                    | 1219  | 1144  | 2363  | -75     |             |
| Od 45 do 49 rokov                                    | 1276  | 1104  | 2380  | -172    |             |
| Od 50 do 54 rokov                                    | 1077  | 1082  | 2159  | 5       |             |
| Od 55 do 59 rokov                                    | 937   | 990   | 1927  | 53      |             |
| Od 60 do 64 rokov                                    | 1001  | 1113  | 2114  | 112     |             |
| Od 65 do 69 rokov                                    | 897   | 1114  | 2011  | 217     |             |
| Od 70 do 74 rokov                                    | 712   | 989   | 1701  | 277     |             |
| Od 75 do 79 rokov                                    | 404   | 661   | 1065  | 257     |             |
| Od 80 do 84 rokov                                    | 197   | 384   | 581   | 187     |             |
| Od 85 do 89 rokov                                    | 92    | 228   | 320   | 136     |             |
| Od 90 do 94 rokov                                    | 28    | 65    | 93    | 37      |             |
| Od 95 do 99 rokov                                    | 5     | 13    | 18    | 8       |             |
| Od 100 rokov   | 0     | 2     | 2     | 2       |             |

Zdroj: ŠÚSR, 2023, DataCubes

Nasledujúca časť prezentuje štruktúru obyvateľstva podľa jednotlivých charakteristík, ako vek, vierovyznanie, vzdelanosť, pohlavie, atď.. Nasledujúca tabuľka prezentuje počet obyvateľov bývajúcich v meste Bardejov k decembru roku 2023.

| Bývajúce obyvateľstvo v meste Bardejov v roku 2023 |       |       |      |      |       |
|--|-------|-------|------|------|-------|
|  | spolu | ženy  | 0-14 | 66+  | 15-65 |
| Obyvateľstvo                                       | 29964 | 15138 | 4157 | 5791 | 20016 |

V roku 2023 v meste Bardejov žilo spolu 29964 trvalo bývajúcich obyvateľov. Najväčšiu skupinu tvorili obyvatelia vo vekovej skupine od 15 do 65 - produktívny vek (20016). Najmenšiu skupinu tvorili obyvatelia v predproduktívnom veku (4157). Nasledujúca tabuľka prezentuje vývoj štruktúry obyvateľstva mesta Bardejov podľa vierovyznania v roku 2021. Mesto je podľa kritéria vierovyznania homogénne. Dominantná časť obyvateľov sa hlásila k rímskokatolíckemu vierovyznaniu (52,38 %). K evanjelickému vierovyznaniu sa hlási 6,90 % obyvateľov. Celkovo 12,72 % obyvateľov je bez vyznania.



| Bývajúce obyvateľstvo podľa náboženského vyznania |           |       |  |
|---|-----------|-------|--|
| Ukazovateľ  | SODB 2021 | %     |  |
| Rímskokatolícka cirkev                            | 16153     | 52,38 |  |
| Evanjelická cirkev augsburského vyznania          | 2129      | 6,90  |  |
| Gréckokatolícka cirkev                            | 4821      | 15,63 |  |
| Reformovaná kresťanská cirkev                     | 27        | 0,09  |  |
| Pravoslávna cirkev                                | 1081      | 3,51  |  |
| Náboženská spoločnosť Jehovovi svedkovia          | 99        | 0,32  |  |
| iné   | 368       | 1,19  |  |
| bez vyznania                                      | 3924      | 12,72 |  |
| nezistené   | 2238      | 7,26  |  |
| Spolu   | 30840     |       |  |

Zdroj: www.statistics.sk

Pri 7,26 % obyvateľov nebolo zistené vierovyznanie. Vo väčšom zastúpení sú obyvatelia gréckokatolíckeho vierovyznania (15,63 %).

Z hľadiska národnostnej štruktúry sa prevažná časť obyvateľov hlási k slovenskej národnosti - 87,72 %. K českej národnosti sa hlási 0,26 % a maďarskej 0,14 %. V malej miere je zastúpená oficiálne rómska národnosť (1,55 %) a poľská národnosť (0,20 %). Nemecká národnosť bola zastúpená v počte 0,01 %.

| Bývajúce obyvateľstvo podľa národnosti v % |           |       |  |
|--|-----------|-------|--|
| Ukazovateľ                                 | SODB 2021 | %     |  |
| Slovenská                                  | 27053     | 87,72 |  |
| Maďarská                                   | 43        | 0,14  |  |
| Rómska                                     | 477       | 1,55  |  |
| Rusínska                                   | 695       | 2,25  |  |
| Ukrajinská                                 | 161       | 0,52  |  |
| Česká                                      | 81        | 0,26  |  |
| Nemecká                                    | 3         | 0,01  |  |
| Moravská                                   | 2         | 0,01  |  |
| Poľská                                     | 61        | 0,20  |  |
| Ruská                                      | 15        | 0,05  |  |
| Ostatné                                    | 78        | 0,25  |  |
| Nezistené                                  | 2171      | 7,40  |  |
| Spolu                                      | 30840     |       |  |

Zdroj: www.statistics.sk

V rámci okresu dochádza k poklesu počtu obyvateľov so slovenskou národnosťou. K nárastu dochádza v prípade obyvateľov českej národnosti (209) a výrazne rómskej národnosti (3627). Stúpol aj počet obyvateľov hlásiacich sa k rusínskej národnosti (2895)

| Bývajúce obyvateľstvo podľa národnosti v okrese Bardejov |       |       |       |       |       |       |       |       |       |       |       |
|--|-------|-------|-------|-------|-------|-------|-------|-------|-------|-------|-------|
|  | 2023  | 2022  | 2021  | 2020  | 2019  | 2018  | 2017  | 2016  | 2015  | 2014  | 2013  |
| Spolu  | 75547 | 75619 | 75786 | 77666 | 77765 | 77777 | 77704 | 77742 | 77806 | 77830 | 77858 |
| Slovenská  | 69093 | 69046 | 69154 | 66754 | 66789 | 66742 | 66591 | 66558 | 66516 | 66419 | 66352 |
| Maďarská   | 56    | 58    | 59    | 65    | 64    | 58    | 53    | 49    | 47    | 46    | 43    |
| Rómska   | 1386  | 1375  | 1333  | 3599  | 3590  | 3593  | 3594  | 3601  | 3614  | 3627  | 3627  |
| Rusínska   | 1622  | 1700  | 1771  | 2570  | 2614  | 2658  | 2707  | 2757  | 2808  | 2857  | 2895  |
| Ukrajinská   | 322   | 311   | 309   | 511   | 512   | 508   | 500   | 497   | 489   | 493   | 493   |
| Česká  | 189   | 186   | 172   | 278   | 273   | 261   | 246   | 236   | 226   | 213   | 209   |
| Nemecká  | 14    | 12    | 11    | 22    | 20    | 20    | 20    | 19    | 19    | 18    | 18    |
| Poľská   | 103   | 100   | 91    | 168   | 162   | 154   | 150   | 146   | 143   | 138   | 136   |
| Chorvátska   | 3     | 2     | 2     | 0     | 0     | 0     | 0     | 0     | 0     | 0     | 0     |

|                 |      |      |      |      |      |      |      |      |      |      |      |
|-----------------|------|------|------|------|------|------|------|------|------|------|------|
| Srbská          | 1    | 1    | 1    | 0    | 0    | 0    | 0    | 0    | 0    | 0    | 0    |
| Ruská           | 20   | 20   | 22   | 23   | 23   | 25   | 26   | 27   | 27   | 27   | 27   |
| Židovská        | 3    | 3    | 3    | 3    | 3    | 3    | 3    | 3    | 3    | 3    | 3    |
| Moravská        | 3    | 3    | 3    | 7    | 7    | 7    | 8    | 8    | 8    | 8    | 8    |
| Bulharská       | 2    | 2    | 2    | 6    | 5    | 5    | 4    | 4    | 4    | 4    | 4    |
| Sliezska        | 0    | 0    | 0    | 0    | 0    | 0    | 0    | 0    | 0    | 0    | 0    |
| Grécka          | 0    | 0    | 1    | 2    | 2    | 2    | 2    | 2    | 2    | 2    | 2    |
| Rumunská        | 7    | 7    | 6    | 11   | 11   | 9    | 8    | 7    | 6    | 6    | 5    |
| Rakúska         | 2    | 2    | 2    | 7    | 7    | 6    | 2    | 1    | 1    | 1    | 1    |
| Vietnamská      | 21   | 20   | 19   | 18   | 18   | 18   | 17   | 17   | 17   | 18   | 18   |
| Albánska        | 15   | 16   | 6    | 0    | 0    | 0    | 0    | 0    | 0    | 0    | 0    |
| Iná a nezistená | 2648 | 2718 | 2785 | 3622 | 3665 | 3708 | 3773 | 3810 | 3876 | 3950 | 4017 |

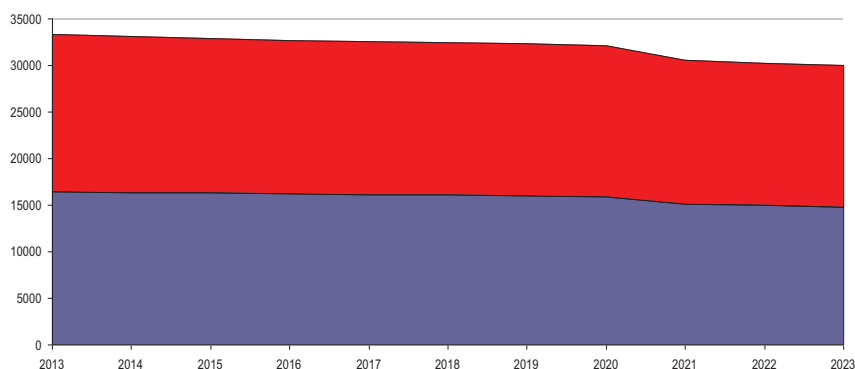
### 2.3.1. Demografia

Úroveň sociálneho rozvoja charakterizuje viacero ukazovateľov, medzi ktoré patrí aj demografická situácia a zloženie obyvateľstva. Pre demografický vývoj je vo všeobecnosti charakteristický znižujúci sa prirodzený prírastok obyvateľstva a starnutie populácie. V prípade mesta Bardejov bol zaznamenaný pokles počtu obyvateľov na 29964.

| Stav obyvateľstva ku koncu obdobia (k 31.12.) |       |       |       |       |       |       |       |       |       |       |       |
|---|-------|-------|-------|-------|-------|-------|-------|-------|-------|-------|-------|
|   | 2013  | 2014  | 2015  | 2016  | 2017  | 2018  | 2019  | 2020  | 2021  | 2022  | 2023  |
| Bardejov 01.01.                               | 33451 | 33296 | 33060 | 32912 | 32699 | 32587 | 32449 | 32293 | 30840 | 30579 | 30267 |
| Bardejov 30.06.                               | 33374 | 33178 | 32986 | 32806 | 32643 | 32518 | 32371 | 32196 | 30710 | 30423 | 30116 |
| Bardejov 31.12.                               | 33296 | 33060 | 32912 | 32699 | 32587 | 32449 | 32293 | 32099 | 30579 | 30267 | 29964 |
| muži  | 16461 | 16360 | 16307 | 16178 | 16138 | 16070 | 16006 | 15892 | 15138 | 14987 | 14826 |
| ženy  | 16835 | 16700 | 16605 | 16521 | 16449 | 16379 | 16287 | 16207 | 15441 | 15280 | 15138 |
| Index   | -     | 0,993 | 0,996 | 0,994 | 0,997 | 0,996 | 0,995 | 0,994 | 0,953 | 0,990 | 0,990 |
| Priemer Ix                                    |       |       |       |       |       |       |       |       |       |       | 0,990 |

Zdroj: 16.7.2024, DataCube ŠÚ, 2024

Vývoj počtu žien a mužov do roku 2023



Zdroj: ŠÚ SR

Za sledované 11 ročné obdobie v priemere počet obyvateľov klesol o 10,007 %. Priemerný index dosiahol hodnotu 0,990, čo predstavuje priemerný ročný pokles o 0,9097 %. V priebehu sledovaného obdobia bol vývoj počtu obyvateľov nerovnomerný. V roku 2021 bol zaznamenaný pokles o 1520 obyvateľov, v nasledujúcom roku to bolo - 312 obyvateľov. Výraznejší pokles bol zaznamenaný v období rokov 2022 až 2023. Celkovo v tomto období klesol počet o 615 obyvateľov.

## 2.3.2. Prírodný prírastok a úbytok

Nasledujúca tabuľka prezentuje prírodný prírastok/úbytok obyvateľstva v SR (hrubá miera) obyvateľov, ako aj prírodný prírastok v meste Bardejov.

| Prírodný prírastok             |       |       |       |       |      |      |      |       |       |       |       |
|--------------------------------|-------|-------|-------|-------|------|------|------|-------|-------|-------|-------|
|                                | 2013  | 2014  | 2015  | 2016  | 2017 | 2018 | 2019 | 2020  | 2021  | 2022  | 2023  |
| Slovenská republika            | 0,51  | 0,68  | 0,33  | 0,96  | 0,75 | 0,61 | 0,7  | -0,45 | -3,1  | -1,27 | -1,01 |
| Okres Bardejov                 | 1,99  | 2,52  | 2,54  | 2,31  | 2,75 | 2,82 | 2,97 | 1     | -0,34 | 1,24  | 1,97  |
| prírodný prírastok Bardejov.   | -47   | -66   | -76   | -32   | 41   | 24   | 47   | 40    | 32    | 34    | 36    |
| hrubá miera pr. príř. Bardejov | -1,56 | -2,17 | -2,47 | -0,99 | 1,27 | 0,74 | 1,44 | 1,22  | 0,97  | 1,02  | 1,08  |

Zdroj: 16.7.2024, DataCube ŠÚ, 2024

Vývoj ukazovateľa prírodného prírastku obyvateľstva v SR v sledovanom období vykazuje negatívny trend. Počet živonarodených prekračuje v meste počet zomrelých obyvateľov takmer v každom roku sledovaného obdobia. K úbytku dochádzalo do roku 2016. Najvyšší prírodný úbytok bol zaznamenaný v roku 2015 a 2016.

## 2.3.3. Pôrodnosť

Nasledujúca tabuľka prezentuje počet živonarodených a vývoj počtu narodených za mesto Bardejov. V medzročnom porovnaní možno sledovať ustálený trend, aj napriek zlej ekonomickej situácii začínajúcich rodín a s tým súvisiacim problematickým zabezpečením základných životných potrieb – bývanie. Rastový trend v SR bol evidovaný do roku 2017, kedy na 1000 obyvateľov pripadalo 10,66 živonarodených. Do roku 2023 klesol tento počet na 8,96. V súčasnosti je v meste vyrovnaný trend. Vývoj počtu narodených v meste neovplyvnila ekonomická kríza ani pandemická situácia. Pokles pôrodnosti v meste nebol zaznamenaný. V roku 2023 hodnota dosiahla 9,11.

| Počet živonarodených          |       |       |       |       |       |       |       |       |       |       |      |
|-------------------------------|-------|-------|-------|-------|-------|-------|-------|-------|-------|-------|------|
|                               | 2013  | 2014  | 2015  | 2016  | 2017  | 2018  | 2019  | 2020  | 2021  | 2022  | 2023 |
| Slovenská republika           | 10,13 | 10,16 | 10,25 | 10,6  | 10,66 | 10,58 | 10,46 | 10,38 | 10,39 | 9,7   | 8,96 |
| Okres Bardejov                | 10,66 | 10,83 | 10,81 | 11,37 | 11,23 | 11,5  | 11,74 | 11,21 | 11,9  | 11,29 | 10,6 |
| Narodení Bardejov             | 227   | 252   | 273   | 286   | 312   | 282   | 291   | 308   | 281   | 280   | 305  |
| Živonarodení Bardejov         | 224   | 251   | 273   | 285   | 311   | 279   | 291   | 307   | 279   | 279   | 304  |
| hrubá miera živorod. Bardejov | 7,44  | 8,25  | 8,89  | 8,85  | 9,61  | 8,58  | 8,91  | 9,36  | 8,46  | 8,41  | 9,11 |

Zdroj: 16.7.2024, DataCube ŠÚ, 2024

Štatistika počtu potratov v SR vykazuje porovnateľné tendencie, ako v prípade mestskej štatistiky. Z hľadiska trendu počet potratov v meste ostáva prakticky stabilná, hodnota sa nachádza zväčša pod okresnými hodnotami. Najviac potratov bolo evidovaných v roku 2019 a 2022.

| Počet potratov                   |      |       |       |       |       |       |       |       |       |       |       |
|----------------------------------|------|-------|-------|-------|-------|-------|-------|-------|-------|-------|-------|
|                                  | 2013 | 2014  | 2015  | 2016  | 2017  | 2018  | 2019  | 2020  | 2021  | 2022  | 2023  |
| Slovenská republika              | 3,02 | 2,88  | 2,88  | 2,81  | 2,67  | 2,56  | 2,52  | 2,33  | 2,15  | 2,07  | 2,02  |
| Okres Bardejov                   | 1,59 | 1,81  | 1,59  | 1,7   | 1,99  | 1,69  | 1,68  | 1,6   | 1,82  | 1,6   | 1,46  |
| Potratovosť Bardejov             | 37   | 43    | 55    | 54    | 54    | 60    | 63    | 52    | 45    | 61    | 50    |
| hrubá miera potratovosti Bar.    | 1,23 | 1,41  | 1,79  | 1,68  | 1,67  | 1,85  | 1,93  | 1,59  | 1,36  | 1,84  | 1,5   |
| index potratovosti Bar.          | 16,3 | 17,06 | 20,15 | 18,88 | 17,31 | 21,28 | 21,65 | 16,88 | 16,01 | 21,79 | 16,39 |
| ukončené tehotenstvá Bar.        | 264  | 295   | 328   | 340   | 366   | 342   | 354   | 360   | 326   | 341   | 355   |
| hrubá miera uk. tehot. Bardejov. | 8,77 | 9,7   | 10,68 | 10,56 | 11,31 | 10,52 | 10,84 | 10,97 | 9,88  | 10,28 | 10,64 |

Zdroj: 16.7.2024, DataCube ŠÚ, 2024

## 2.3.4. Úmrtnosť

Počet zomretých obyvateľov SR (hrubá miera) vykazuje stabilný trend s miernym trendom rastu. Počet kolíše okolo 10,32. Najvyšší počet bol zaznamenaný v roku 2022. V prípade mesta Bardejov je počet zomretých

stabilizovaný. Kým v roku 2013 bolo evidovaných 271 zomretých, v roku 2023 bol ich počet na úrovni 268. V roku 2021 a 2022 to bolo 247 a 245 (nebolo ovplyvnené pandemickou situáciou). Najvyšší počet zomretých bol evidovaný práve v roku 2015.

| Počet zomretých               |      |       |       |      |      |      |      |       |       |       |      |
|-------------------------------|------|-------|-------|------|------|------|------|-------|-------|-------|------|
|                               | 2013 | 2014  | 2015  | 2016 | 2017 | 2018 | 2019 | 2020  | 2021  | 2022  | 2023 |
| Slovenská republika           | 9,62 | 9,48  | 9,92  | 9,64 | 9,91 | 9,97 | 9,76 | 10,82 | 13,5  | 10,97 | 9,98 |
| Okres Bardejov                | 8,67 | 8,31  | 8,26  | 9,05 | 8,48 | 8,68 | 8,77 | 10,2  | 12,24 | 10,05 | 8,63 |
| Zomretí Bardejov              | 271  | 317   | 349   | 317  | 270  | 255  | 244  | 267   | 247   | 245   | 268  |
| hrubá miera úmrtnosti Bardej. | 9    | 10,42 | 11,36 | 9,85 | 8,34 | 7,84 | 7,47 | 8,14  | 7,49  | 7,38  | 8,03 |

Zdroj: 16.7.2024, DataCube ŠÚ, 2024

## 2.3.5. Migrácia

Migrácia obyvateľstva t.j. rozdiel medzi prisťahovanými a vystáňovanými obyvateľmi vykazuje negatívny vývoj. Rozhodujúci podiel na migrácii obyvateľstva v meste pripadá na občanov v produktívnom veku. V sledovanom období vykazoval migračný prírastok negatívny trend v každom roku. Najvyššia negatívna bilancia bola zaznamenaná v roku 2022.

| Saldo sťahovania              |       |       |       |       |       |       |       |       |       |       |       |
|-------------------------------|-------|-------|-------|-------|-------|-------|-------|-------|-------|-------|-------|
|                               | 2013  | 2014  | 2015  | 2016  | 2017  | 2018  | 2019  | 2020  | 2021  | 2022  | 2023  |
| Slovenská republika           | 0,44  | 0,32  | 0,58  | 0,72  | 0,68  | 0,73  | 0,67  | 0,8   | 0,43  | 0,18  | 0,26  |
| Okres Bardejov                | -1,77 | -2,88 | -2,85 | -3,14 | -3,24 | -1,88 | -3,12 | -2,28 | -2,64 | -3,45 | -2,92 |
| migračné saldo Bardejov       | -256  | -246  | -185  | -162  | -197  | -162  | -159  | -253  | -180  | -270  | -191  |
| hr. miera migr. salda Bardej. | -8,5  | -8,09 | -6,02 | -5,03 | -6,09 | -4,98 | -4,87 | -7,71 | -5,46 | -8,14 | -5,72 |

Zdroj: 16.7.2024, DataCube ŠÚ, 2024

Nasledujúca tabuľka prezentuje absolútne hodnoty migrujúcich za mesto Bardejov. Najvyšší počet obyvateľov migruje mimo územia (mesto Prešov, Česká republika, Bratislava, ...). Malá časť obyvateľov sa vysťahovala mimo vzdialenejších hraníc SR a to Nemecko, Anglicko, atď..

| Migrácia obyvateľstva |      |      |      |      |      |      |      |      |      |      |      |
|-----------------------|------|------|------|------|------|------|------|------|------|------|------|
|                       | 2013 | 2014 | 2015 | 2016 | 2017 | 2018 | 2019 | 2020 | 2021 | 2022 | 2023 |
| Pristáňovaní Bardejov | 206  | 294  | 231  | 239  | 274  | 258  | 270  | 296  | 269  | 213  | 244  |
| Vystáňovaní Bardejov  | 462  | 540  | 416  | 401  | 471  | 420  | 429  | 549  | 449  | 483  | 435  |

Zdroj: 16.7.2024, DataCube ŠÚ, 2024

V sledovanom období postupne počet vystáňovaných narastal hlavne do roku 2020. Stúpajúca tendencia bola zaznamenaná aj do roku 2014, následne do roku 2023 klesol ich počet na 416. Najväčší počet prisťahovaných bol evidovaný v roku 2020, kedy sa do mesta prisťahovalo celkovo 296 obyvateľov.

Nasledujúca tabuľka prezentuje vývoj celkového prírastku obyvateľov v SR (hrubá miera), ktorý je súčtom prirodzeného a migračného prírastku a absolútne hodnoty za mesto. Celkový prírastok vykázal v SR takmer vždy kladnú hodnotu (s výnimkou roku 2021 až 2023).

| Celkový prírastok (- úbytok)  |        |        |       |       |       |       |       |       |       |       |       |
|-------------------------------|--------|--------|-------|-------|-------|-------|-------|-------|-------|-------|-------|
|                               | 2013   | 2014   | 2015  | 2016  | 2017  | 2018  | 2019  | 2020  | 2021  | 2022  | 2023  |
| Slovenská republika           | 0,94   | 1      | 0,9   | 1,67  | 1,43  | 1,34  | 1,37  | 0,35  | -2,68 | -1,09 | -0,76 |
| Okres Bardejov                | 0,22   | -0,36  | -0,31 | -0,82 | -0,49 | 0,94  | -0,15 | -1,27 | -2,98 | -2,21 | -0,95 |
| celkový prírastok Bardejov    | -303   | -312   | -261  | -194  | -156  | -138  | -112  | -213  | -148  | -236  | -155  |
| hrubá miera celk. pr. Bardej. | -10,06 | -10,26 | -8,5  | -6,03 | -4,82 | -4,24 | -3,43 | -6,49 | -4,49 | -7,11 | -4,64 |

Zdroj: 16.7.2024, DataCube ŠÚ, 2024

Celkový prírastok (úbytok) v meste vykazuje nerovnomerný trend. K najvyššiemu úbytku došlo v roku 2014, kedy pokles počtu obyvateľov dosiahol hodnotu 312. Naopak k najmenšiemu úbytku došlo v roku 2019, kedy celkový počet obyvateľov klesol o 112 obyvateľov.

## 2.3.6. Sobášnosť a rozvodovosť

Nasledujúce tabuľky prezentujú vývoj počtu sobášov a rozvodov v SR (hrubá miera) a sobášnosť a rozvodovosť v meste Bardejov. Rovnako, ako v prípade predchádzajúcich štatistik, je aj v tomto prípade problematické identifikovanie trendu. Hrubá miera v okrese roku 2013 dosiahla hodnotu 5,63. Do roku 2023 mierne stúpila na 6,02.

| Počet sobášov               |      |      |      |      |      |      |      |      |      |      |      |
|-----------------------------|------|------|------|------|------|------|------|------|------|------|------|
|                             | 2013 | 2014 | 2015 | 2016 | 2017 | 2018 | 2019 | 2020 | 2021 | 2022 | 2023 |
| Slovenská republika         | 4,71 | 4,93 | 5,31 | 5,51 | 5,76 | 5,72 | 5,44 | 4,35 | 4,84 | 5,37 | 4,88 |
| Okres Bardejov              | 5,63 | 5,72 | 6,21 | 6,57 | 6,72 | 6,78 | 6,18 | 4,97 | 5,74 | 6,09 | 6,02 |
| Sobášnosť Bardejov          | 155  | 175  | 175  | 127  | 194  | 222  | 206  | 183  | 210  | 189  | 176  |
| hrubá miera sobášnosti Bar. | 5,15 | 5,75 | 5,7  | 3,94 | 5,99 | 6,83 | 6,31 | 5,58 | 6,37 | 5,7  | 5,27 |

Zdroj: 16.7.2024, DataCube ŠÚ, 2024

V porovnaní s regionálnou štatistikou je sobášnosť v meste nižšia, ako v prípade okresu a SR. Najväčší počet sobášov bol v meste evidovaný v roku 2014 a 2017. V prípade rozvodovosti boli hodnoty nad, aj pod úrovňou SR. Najväčší počet rozvodov bol v meste evidovaný v roku 2018 a 2021.

| Počet rozvodov             |       |       |      |       |       |       |       |       |       |      |       |
|----------------------------|-------|-------|------|-------|-------|-------|-------|-------|-------|------|-------|
|                            | 2013  | 2014  | 2015 | 2016  | 2017  | 2018  | 2019  | 2020  | 2021  | 2022 | 2023  |
| Slovenská republika        | 2,02  | 1,94  | 1,8  | 1,71  | 1,77  | 1,76  | 1,74  | 1,52  | 1,49  | 1,51 | 1,51  |
| Okres Bardejov             | 1,34  | 1,4   | 1,53 | 1,17  | 1,24  | 1,29  | 1,16  | 0,9   | 1,33  | 0,94 | 1,19  |
| Rozvodovosť Bardejov       | 43    | 31    | 49   | 46    | 42    | 58    | 50    | 51    | 75    | 62   | 71    |
| hrubá miera roz. Barde.    | 1,43  | 1,02  | 1,6  | 1,43  | 1,3   | 1,78  | 1,53  | 1,55  | 2,27  | 1,87 | 2,13  |
| index rozvodovosti Bardej. | 27,74 | 17,71 | 28   | 36,22 | 21,65 | 26,13 | 24,27 | 27,87 | 35,71 | 32,8 | 40,34 |

Zdroj: 16.7.2024, DataCube ŠÚ, 2024

Nasledujúca tabuľka prezentuje štruktúru obyvateľov podľa rodinného stavu. Celkovo 41,73 % obyvateľov bolo v meste slobodných a 44,38 % ženatých/vydatých. V meste žilo 7,13 % rozvedených obyvateľov.

| Štruktúra obyvateľov mesta podľa rodinného stavu v roku 2021 |       |       |
|--|-------|-------|
|  | počet | %     |
| dosiahnuté vzdelanie   |       |       |
| slobodný / slobodná  | 12869 | 41,73 |
| ženatý / vydatá  | 13687 | 44,38 |
| rozvedený / rozvedená  | 2198  | 7,13  |
| vdovec / vdova   | 2003  | 6,49  |
| nezistené  | 83    | 0,27  |
| Spolu  | 30840 |       |

Zdroj: statistics.sk, 10.5.2023

## 2.3.7. Veková štruktúra

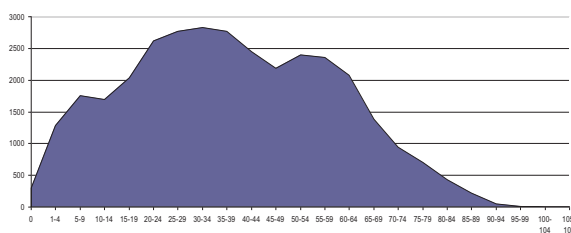
Nasledujúca tabuľka predstavuje vývoj počtu obyvateľov podľa 5 ročných vekových skupín.

| Počet obyvateľov ku koncu obdobia (31.12.) |       |       |       |       |       |       |       |       |       |       |       |
|--|-------|-------|-------|-------|-------|-------|-------|-------|-------|-------|-------|
|  | 2013  | 2014  | 2015  | 2016  | 2017  | 2018  | 2019  | 2020  | 2021  | 2022  | 2023  |
| Spolu                                      | 33296 | 33060 | 32912 | 32699 | 32587 | 32449 | 32293 | 32099 | 30579 | 30267 | 29964 |
| 0  | 304   | 284   | 278   | 315   | 306   | 287   | 317   | 283   | 274   | 246   | 219   |
| 1-4  | 1285  | 1257  | 1211  | 1153  | 1170  | 1189  | 1181  | 1245  | 1172  | 1141  | 1091  |
| 5-9  | 1753  | 1709  | 1696  | 1689  | 1618  | 1556  | 1510  | 1439  | 1403  | 1424  | 1413  |
| 10-14                                      | 1698  | 1685  | 1674  | 1691  | 1677  | 1699  | 1653  | 1655  | 1572  | 1510  | 1434  |
| 15-19                                      | 2036  | 1962  | 1874  | 1771  | 1685  | 1651  | 1656  | 1627  | 1573  | 1543  | 1587  |

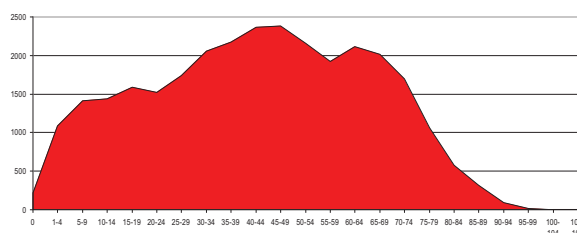
|         |      |      |      |      |      |      |      |      |      |      |      |
|---------|------|------|------|------|------|------|------|------|------|------|------|
| 20-24   | 2620 | 2503 | 2393 | 2233 | 2141 | 1973 | 1888 | 1823 | 1627 | 1553 | 1518 |
| 25-29   | 2770 | 2726 | 2622 | 2540 | 2470 | 2446 | 2357 | 2247 | 1987 | 1886 | 1739 |
| 30-34   | 2829 | 2741 | 2668 | 2612 | 2561 | 2496 | 2423 | 2352 | 2170 | 2129 | 2054 |
| 35-39   | 2774 | 2704 | 2715 | 2688 | 2670 | 2652 | 2582 | 2516 | 2289 | 2237 | 2175 |
| 40-44   | 2452 | 2493 | 2542 | 2650 | 2672 | 2648 | 2588 | 2603 | 2424 | 2395 | 2363 |
| 45-49   | 2187 | 2199 | 2211 | 2183 | 2268 | 2360 | 2413 | 2467 | 2432 | 2412 | 2380 |
| 50-54   | 2402 | 2405 | 2373 | 2278 | 2216 | 2105 | 2123 | 2125 | 2010 | 2077 | 2159 |
| 55-59   | 2358 | 2327 | 2293 | 2314 | 2259 | 2280 | 2289 | 2252 | 2113 | 2029 | 1927 |
| 60-64   | 2078 | 2117 | 2214 | 2199 | 2221 | 2203 | 2192 | 2157 | 2135 | 2091 | 2114 |
| 65-69   | 1385 | 1507 | 1619 | 1784 | 1888 | 1952 | 1987 | 2065 | 1999 | 2019 | 2011 |
| 70-74   | 942  | 993  | 1027 | 1038 | 1139 | 1268 | 1395 | 1480 | 1583 | 1657 | 1701 |
| 75-79   | 707  | 697  | 738  | 773  | 788  | 802  | 841  | 862  | 854  | 932  | 1065 |
| 80-84   | 432  | 450  | 460  | 479  | 516  | 536  | 542  | 551  | 571  | 573  | 581  |
| 85-89   | 219  | 225  | 230  | 222  | 233  | 232  | 252  | 252  | 290  | 308  | 320  |
| 90-94   | 52   | 63   | 60   | 67   | 70   | 95   | 83   | 79   | 80   | 84   | 93   |
| 95-99   | 11   | 12   | 12   | 16   | 16   | 14   | 16   | 13   | 19   | 19   | 18   |
| 100-104 | 2    | 1    | 2    | 3    | 2    | 4    | 4    | 5    | 2    | 2    | 2    |
| 105-109 | 0    | 0    | 0    | 1    | 1    | 1    | 1    | 1    | 0    | 0    | 0    |

Zdroj: 16.9.2024, DataCube ŠÚ, 2024

#### Vekové zloženie obyvateľstva v roku 2013 a 2023



2013



2023

K najvyššiemu nárastu došlo vo vekových skupinách od 65 do 79 rokov. Sledovanie jednotlivých vekových skupín je dôležité z hľadiska formovania ponuky služieb a formovania infraštruktúry v meste Bardejov.

#### Prognózy

##### Deti predškolského veku

| Predpokladaný počet obyvateľov vo vekovej skupine 0-4 |      |      |      |       |                |      |      |      |      |      |         |
|---|------|------|------|-------|----------------|------|------|------|------|------|---------|
|   | 2025 | 2026 | 2027 | 2028  | 2029           | 2030 | 2031 | 2032 | 2033 | 2034 | 2035    |
| 0   | 242  | 236  | 230  | 225   | 219            | 213  | 207  | 201  | 195  | 190  | 184     |
| 1-4   | 1104 | 1092 | 1080 | 1067  | 1055           | 1043 | 1030 | 1018 | 1006 | 993  | 981     |
| 0 priem. Index  |      |      |      | 0,973 | % nárast 0     |      |      |      |      |      | -24,103 |
| 1-4 priem. Index                                      |      |      |      | 0,988 | % nárast 1 – 4 |      |      |      |      |      | -11,164 |
| Abs. nárast   |      |      |      |       |                |      |      |      |      |      | -182    |
| % z celkového počtu obyvateľov - 2025                 |      |      |      |       |                |      |      |      |      |      | 4,470   |
| % z celkového počtu obyvateľov - 2035                 |      |      |      |       |                |      |      |      |      |      | 4,027   |

V prípade, že sa doterajší trend zachová, v najbližších 11 rokoch by mal klesnúť počet detí od 1 do 4 roka o 11,164 % a v skupine do 1 roka by mal počet narásť o 24,103 %. V priemere by mal ale klesnúť podiel na celkovom počte obyvateľov. Kým v roku 2025 by mal podiel na celkovom počte činiť 4,027 %, do roku 2035 by mal tento podiel klesnúť na 4,027 %. V absolútnom vyjadrení dôjde k poklesu počtu detí o cca. 182. Pokles by mal byť relatívne významný a teda pravdepodobne môže vytvárať tlak na znižovanie kapacít zariadení poskytujúcich verejné služby pre túto vekovú skupinu.

### Veková skupina 5 – 14

| Predpokladaný počet obyvateľov vo vekovej skupine 5-14 |      |      |      |       |                  |      |      |      |      |      |         |
|--|------|------|------|-------|------------------|------|------|------|------|------|---------|
|  | 2025 | 2026 | 2027 | 2028  | 2029             | 2030 | 2031 | 2032 | 2033 | 2034 | 2035    |
| 5-9  | 1289 | 1250 | 1211 | 1171  | 1132             | 1093 | 1053 | 1014 | 975  | 935  | 896     |
| 10-14  | 1478 | 1455 | 1433 | 1411  | 1389             | 1367 | 1345 | 1323 | 1301 | 1279 | 1257    |
| 5-9 – pr. Index  |      |      |      | 0,964 | % nárast 5 - 9   |      |      |      |      |      | -30,512 |
| 10-14 pr. Index  |      |      |      | 0,984 | % nárast 10 - 14 |      |      |      |      |      | -14,902 |
| Abs. nárast  |      |      |      |       |                  |      |      |      |      |      | -614    |
| % z celkového počtu obyvateľov - 2025                  |      |      |      |       |                  |      |      |      |      |      | 9,188   |
| % z celkového počtu obyvateľov - 2035                  |      |      |      |       |                  |      |      |      |      |      | 7,443   |

V skupine obyvateľov od 5 do 14 rokov sa predpokladá pokles. V absolútnom vyjadrení by mal počet detí v tomto veku klesnúť o 614. V skupine od 5 do 9 rokov by mal počet detí klesnúť o 30,512 %. V skupine od 10 do 14 rokov by mal počet detí klesnúť o 14,902 %. Deti v tomto veku sú spotrebiteľmi služieb predškolského vzdelávania, základného vzdelávania, mimoškolskej záujmovej činnosti a do určitej miery aj zdravotníckych služieb. Celkový podiel na štruktúre by mal klesnúť na 7,443 %. Mesto v súčasnosti zabezpečuje služby predškolského vzdelávania vo viacerých zariadeniach a je aj zriaďovateľom základných škôl.

### Veková skupina 15 – 19

| Predpokladaný počet obyvateľov vo vekovej skupine 15-19 |      |      |      |       |                |      |      |      |      |      |         |
|---|------|------|------|-------|----------------|------|------|------|------|------|---------|
|   | 2025 | 2026 | 2027 | 2028  | 2029           | 2030 | 2031 | 2032 | 2033 | 2034 | 2035    |
| 15-19   | 1397 | 1350 | 1303 | 1257  | 1210           | 1163 | 1117 | 1070 | 1023 | 976  | 930     |
| 15-19 – pr. Index                                       |      |      |      | 0,960 | % nárast 15-19 |      |      |      |      |      | -33,456 |
| Abs. nárast   |      |      |      |       |                |      |      |      |      |      | -467    |
| % z celkového počtu obyvateľov - 2025                   |      |      |      |       |                |      |      |      |      |      | 4,639   |
| % z celkového počtu obyvateľov - 2035                   |      |      |      |       |                |      |      |      |      |      | 3,215   |

Veková skupina je spotrebiteľom služieb vzdelávania – stredoškolský stupeň, ako aj záujmovej činnosti. V prípade, že sa doterajší trend vývoja zachová, predpokladá sa pokles počtu obyvateľov. Podiel na celkovom počte obyvateľov by mal ale do roku 2035 klesnúť na 3,215 %. V absolútnom vyjadrení by mal počet obyvateľov klesnúť o 467.

### Veková skupina 20 – 29

| Predpokladaný počet obyvateľov vo vekovej skupine 20-29 |      |      |      |       |                  |      |      |      |      |      |         |
|---|------|------|------|-------|------------------|------|------|------|------|------|---------|
|   | 2025 | 2026 | 2027 | 2028  | 2029             | 2030 | 2031 | 2032 | 2033 | 2034 | 2035    |
| 20-24   | 1500 | 1480 | 1450 | 1420  | 1400             | 1372 | 1346 | 1320 | 1294 | 1268 | 1242    |
| 25-29   | 1680 | 1650 | 1630 | 1610  | 1585             | 1562 | 1539 | 1516 | 1493 | 1470 | 1447    |
| 20-24 - pr. Index                                       |      |      |      | 0,981 | % nárast – 20-24 |      |      |      |      |      | -17,200 |
| 25-29 - pr. Index                                       |      |      |      | 0,985 | % nárast 25 – 29 |      |      |      |      |      | -13,869 |
| Abs. nárast   |      |      |      |       |                  |      |      |      |      |      | -491    |
| % z celkového počtu obyvateľov - 2025                   |      |      |      |       |                  |      |      |      |      |      | 10,560  |
| % z celkového počtu obyvateľov - 2035                   |      |      |      |       |                  |      |      |      |      |      | 9,296   |

V rizikovej skupine od 20 do 29 sa predpokladá celkový pokles o 491 obyvateľov. Celkovo 17,200 % pokles sa predpokladá v skupine od 20 do 24. V skupine od 25 do 29 rokov sa predpokladá % pokles o 13,869 %. Táto skupina je spotrebiteľom bežných verejných služieb, zároveň sa vyznačuje najintenzívnejšou migračnou aktivitou.

### Veková skupina 30 – 44

| Predpokladaný počet obyvateľov vo vekovej skupine 30-44 |  |  |  |  |  |  |  |  |  |  |  |
|---|--|--|--|--|--|--|--|--|--|--|--|
|---|--|--|--|--|--|--|--|--|--|--|--|

|                                       | 2025 | 2026 | 2027 | 2028  | 2029             | 2030 | 2031 | 2032 | 2033 | 2034 | 2035    |
|---------------------------------------|------|------|------|-------|------------------|------|------|------|------|------|---------|
| 30-34                                 | 2000 | 1950 | 1930 | 1890  | 1870             | 1832 | 1800 | 1768 | 1736 | 1704 | 1672    |
| 35-39                                 | 2127 | 2068 | 2008 | 1948  | 1888             | 1829 | 1769 | 1709 | 1649 | 1590 | 1530    |
| 40-44                                 | 2443 | 2430 | 2418 | 2406  | 2393             | 2381 | 2368 | 2356 | 2343 | 2331 | 2318    |
| 30-34 - pr. Index                     |      |      |      | 0,982 | % nárast – 30-34 |      |      |      |      |      | -16,400 |
| 35-39 - pr. Index                     |      |      |      | 0,968 | % nárast – 35-39 |      |      |      |      |      | -28,089 |
| 40-44 - pr. Index                     |      |      |      | 0,995 | % nárast – 40-44 |      |      |      |      |      | -5,095  |
| Abs. nárast                           |      |      |      |       |                  |      |      |      |      |      | -1050   |
| % z celkového počtu obyvateľov - 2025 |      |      |      |       |                  |      |      |      |      |      | 21,817  |
| % z celkového počtu obyvateľov - 2035 |      |      |      |       |                  |      |      |      |      |      | 19,083  |

Vekové skupiny od 30 do 44 rokov predpokladajú homogénny vývoj. V skupine od 30 – 34 sa predpokladá pokles o 16,400 %. Pokles sa predpokladá aj v skupine od 40 – 44 rokov. Tieto skupiny obyvateľov sú spotrebiteľmi bežných komunálnych služieb. Nižšie vekové skupiny tiež preferujú možnosti aktívneho trávenia voľného času. V absolútnom vyjadrení by mal počet obyvateľov v tejto vekovej skupine klesnúť o 1050. Kým v roku 2025 sa predpokladá celkový podiel na 21,817 %, do roku 2035 by tento podiel mal klesnúť na 19,083 %.

### Veková skupina 45 – 59

| Predpokladaný počet obyvateľov vo vekovej skupine 45-59 |      |      |      |       |                  |      |      |      |      |      |         |
|---|------|------|------|-------|------------------|------|------|------|------|------|---------|
|   | 2025 | 2026 | 2027 | 2028  | 2029             | 2030 | 2031 | 2032 | 2033 | 2034 | 2035    |
| 45-49   | 2522 | 2551 | 2581 | 2610  | 2639             | 2668 | 2697 | 2726 | 2755 | 2784 | 2813    |
| 50-54   | 1951 | 1915 | 1878 | 1842  | 1805             | 1769 | 1732 | 1696 | 1659 | 1623 | 1586    |
| 55-59   | 1969 | 1932 | 1896 | 1860  | 1824             | 1788 | 1751 | 1715 | 1679 | 1643 | 1607    |
| 45-49 – pr. Index                                       |      |      |      | 1,011 | % nárast - 45-49 |      |      |      |      |      | 11,508  |
| 50-54 - pr. Index                                       |      |      |      | 0,980 | % nárast - 50-54 |      |      |      |      |      | -18,707 |
| 55-59 - pr. Index                                       |      |      |      | 0,980 | % nárast - 55-59 |      |      |      |      |      | -18,384 |
| Abs. nárast   |      |      |      |       |                  |      |      |      |      |      | -437    |
| % z celkového počtu obyvateľov - 2025                   |      |      |      |       |                  |      |      |      |      |      | 21,392  |
| % z celkového počtu obyvateľov - 2035                   |      |      |      |       |                  |      |      |      |      |      | 20,763  |

Vo vekových skupinách od 45 do 59 rokov sa predpokladá pokles v skupine. V skupine od 55 – 59 sa predpokladá pokles o 18,384 %. K poklesu by malo dôjsť aj v prípade skupiny od 50 do 54 rokov. V absolútnom vyjadrení by mal klesnúť počet obyvateľov o 437. Celkový podiel na počte obyvateľov by mal činiť 20,763 %. Tieto skupiny obyvateľov sú spotrebiteľmi bežných komunálnych služieb, ako aj zdravotníckych služieb, kultúry a športu.

### Veková skupina 60 –

| Predpokladaný počet obyvateľov vo vekovej skupine 60 + |      |      |      |       |                |      |      |      |      |      |        |
|--|------|------|------|-------|----------------|------|------|------|------|------|--------|
|  | 2025 | 2026 | 2027 | 2028  | 2029           | 2030 | 2031 | 2032 | 2033 | 2034 | 2035   |
| 60-64  | 2139 | 2137 | 2134 | 2132  | 2129           | 2127 | 2124 | 2122 | 2119 | 2117 | 2114   |
| 65-69  | 2282 | 2345 | 2409 | 2472  | 2536           | 2599 | 2663 | 2726 | 2790 | 2853 | 2916   |
| 70-74  | 1882 | 1966 | 2051 | 2135  | 2219           | 2303 | 2387 | 2471 | 2556 | 2640 | 2724   |
| 75-79  | 1034 | 1064 | 1094 | 1124  | 1154           | 1185 | 1215 | 1245 | 1275 | 1305 | 1335   |
| 80-84  | 628  | 644  | 660  | 676   | 691            | 707  | 723  | 739  | 755  | 770  | 786    |
| 85-89  | 323  | 333  | 343  | 353   | 363            | 373  | 383  | 392  | 402  | 412  | 422    |
| 90-94  | 100  | 103  | 107  | 110   | 114            | 117  | 121  | 124  | 128  | 131  | 135    |
| 95-99  | 20   | 21   | 21   | 22    | 23             | 24   | 24   | 25   | 26   | 26   | 27     |
| 100-104  | 3    | 3    | 3    | 4     | 4              | 4    | 4    | 4    | 4    | 4    | 4      |
| 60+ – pr. Index  |      |      |      | 1,022 | % nárast – 60+ |      |      |      |      |      | 24,407 |
| Abs. nárast  |      |      |      |       |                |      |      |      |      |      | 2053   |
| % z celkového počtu obyvateľov - 2025                  |      |      |      |       |                |      |      |      |      |      | 27,932 |
| % z celkového počtu obyvateľov - 2035                  |      |      |      |       |                |      |      |      |      |      | 36,176 |



Celkový nárast v seniorskej kategórii sa predpokladá až vo výške 24,407 %. Celkový podiel obyvateľstva po 60 roku by mal stúpnuť na 36,176 %. V absolútnom vyjadrení by malo ísť o 2053 obyvateľov. Pre túto skupinu obyvateľov by malo mesto zabezpečiť dostatočnú ponuku sociálnych služieb, ponuku zdravotníckych služieb a bezpečnosť.

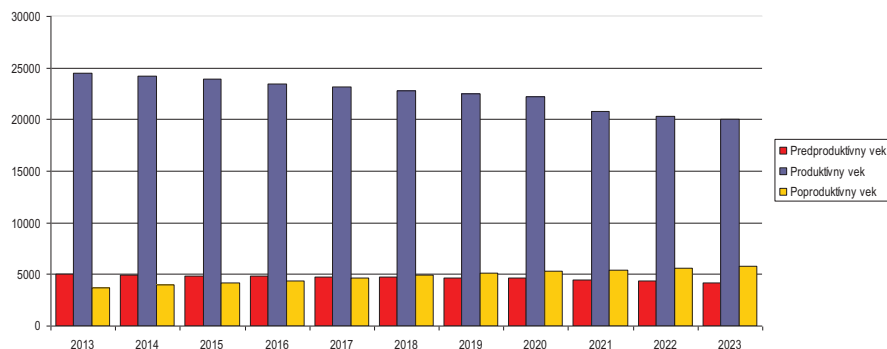
### Ďalšie demografické charakteristiky

Najväčší podiel pripadá na obyvateľov v produktívnom veku, najmenší podiel na obyvateľov v predproduktívnom veku. V skupine v poproduktívnom veku bol zaznamenaný výrazný nárast. Za 11 ročné obdobie vzrástol počet obyvateľov o cca. 54,43 %. V skupine v predproduktívnom veku bol zaznamenaný pokles (17,52 %). Počet obyvateľov v produktívnom veku zaznamenal pokles o 18,322 %.

| Obyvateľstvo podľa štruktúry základných vekových skupín |       |       |       |       |       |       |       |       |       |       |       |
|---|-------|-------|-------|-------|-------|-------|-------|-------|-------|-------|-------|
|   | 2013  | 2014  | 2015  | 2016  | 2017  | 2018  | 2019  | 2020  | 2021  | 2022  | 2023  |
| Predproduktívny vek                                     | 5040  | 4935  | 4859  | 4848  | 4771  | 4731  | 4661  | 4622  | 4421  | 4321  | 4157  |
| Produktívny vek   | 24506 | 24177 | 23905 | 23468 | 23163 | 22814 | 22511 | 22169 | 20760 | 20352 | 20016 |
| Poproduktívny vek                                       | 3750  | 3948  | 4148  | 4383  | 4653  | 4904  | 5121  | 5308  | 5398  | 5594  | 5791  |

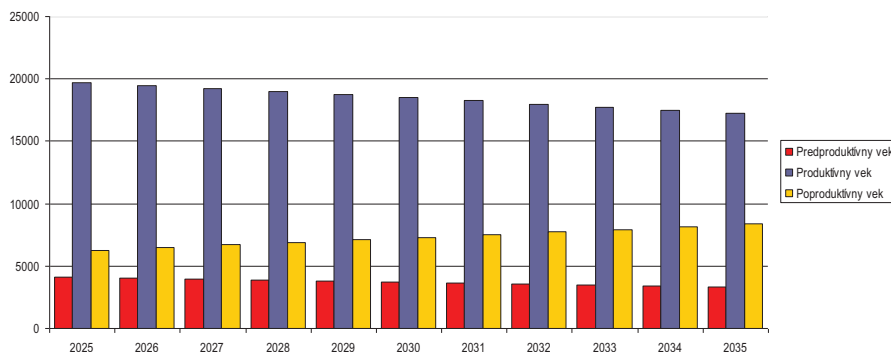
Zdroj: 16.7.2024, DataCube ŠÚ, 2024

### Vývoj vekovej štruktúry obyvateľstva v sledovanom období



Ako prezentuje graf, za uvedených 11 rokov došlo k nárastu vo vekovej skupine poproduktívneho veku.

### Predpokladaný vývoj počtu obyvateľstva do roku 2035



Do roku 2035 sa predpokladá nárast a pokles obyvateľov v rovnakých vekových skupinách. Štatisticky sa predpokladá stabilizácia počtu obyvateľov v predproduktívnom veku (jednotlivé kohorty a budú vyvíjať heterogénne).

| Predpokladaný vývoj počtu obyvateľstva do roku 2035 |       |       |       |       |       |       |       |       |       |       |       |
|---|-------|-------|-------|-------|-------|-------|-------|-------|-------|-------|-------|
|   | 2025  | 2026  | 2027  | 2028  | 2029  | 2030  | 2031  | 2032  | 2033  | 2034  | 2035  |
| Predproduktívny vek                                 | 4113  | 4033  | 3954  | 3874  | 3795  | 3715  | 3636  | 3556  | 3477  | 3397  | 3318  |
| Produktívny vek                                     | 19728 | 19463 | 19228 | 18973 | 18743 | 18489 | 18243 | 17997 | 17751 | 17505 | 17258 |
| Poproduktívny vek                                   | 6273  | 6480  | 6688  | 6896  | 7104  | 7311  | 7519  | 7727  | 7935  | 8143  | 8350  |

Za ekonomicky aktívne obyvateľstvo sa považujú osoby, ktoré sú v pracovnom, členskom, služobnom alebo obdobnom pomere k nejakej organizácii, družstvu, súkromnej osobe alebo inému právnomu subjektu, zamestnávateľa, pomáhajúci, nezamestnaní, osoby samostatne činné, a to bez ohľadu na dĺžku pracovného úväzku. Za ekonomicky aktívnych sa považujú aj osoby na vojenskom cvičení, vo väzbe a vo výkone trestu odňatia slobody – pokiaľ trval ich pracovný pomer, ženy na materskej – rodičovskej dovolenke, ak trval ich pracovný pomer a nezamestnaní. Celkový rozsah ekonomickej aktivity obyvateľstva ovplyvňuje predovšetkým veková štruktúra obyvateľstva – predovšetkým zastúpenie obyvateľstva v produktívnom veku, ako aj zamestnanosť žien.

Najviac ekonomicky činného obyvateľstva pripadá na vekovú skupinu od 40 do 44 rokov a skupinu od 45 do 49 rokov. Naopak najmenšiu skupinu ekonomicky aktívneho obyvateľstva tvoria obyvatelia od 20 do 24 rokov. Pokles v medziročnom porovnaní 2013 až 2023 bol zaznamenaný v skupine od 15 - 44 a 50 - 59 rokov. K najväčšiemu nárastu došlo v prípade skupiny od 45 do 49 rokov.

| Ekonomicky aktívne obyvateľstvo podľa štruktúry veku a pohlavia k 2013 a 2023 |      |      |                    |  |
|---|------|------|--------------------|--|
| Vek   | 2013 | 2023 | rozdiel 2023 -2013 |  |
| 15-19   | 2036 | 1587 | -449               |  |
| 20-24   | 2620 | 1518 | -1102              |  |
| 25-29   | 2770 | 1739 | -1031              |  |
| 30-34   | 2829 | 2054 | -775               |  |
| 35-39   | 2774 | 2175 | -599               |  |
| 40-44   | 2452 | 2363 | -89                |  |
| 45-49   | 2187 | 2380 | 193                |  |
| 50-54   | 2402 | 2159 | -243               |  |
| 55-59   | 2358 | 1927 | -431               |  |
| 60-64   | 2078 | 2114 | 36                 |  |

Zdroj: DataCube ŠÚ, 2024, 2022

Z ekonomického hľadiska je daná štruktúra vyhovujúca, nakoľko sa pomerne veľká časť ekonomicky činných obyvateľov pohybuje vo vekovej skupine od 20 do 34 rokov.

### 2.3.8. Príjmy a výdavky domácností

#### Príjmy domácností

Priemerný čistý príjem domácnosti mal v sledovanom období rastúcu tendenciu. V priemere stúpol od roku 2013 do roku 2023 o 37,18 %. Spomedzi ostatných regiónov SR je na podpriemernej úrovni.

| Celkový disponibilný príjem domácností v Eur |              |              |              |              |              |              |              |              |              |              |              |
|--|--------------|--------------|--------------|--------------|--------------|--------------|--------------|--------------|--------------|--------------|--------------|
|  | 2013         | 2014         | 2015         | 2016         | 2017         | 2018         | 2019         | 2020         | 2021         | 2022         | 2023         |
| Slovenská republika                          | 1 142        | 1 143        | 1 123        | 1 139        | 1 158        | 1 224        | 1 328        | 1 406        | 1 377        | 1 510        | 1 532        |
| Bratislavský kraj (NUTS 2)                   | 1 227        | 1 327        | 1 203        | 1 338        | 1 356        | 1 345        | 1 488        | 1 559        | 1 515        | 1 574        | 1 557        |
| Bratislavský kraj                            | 1 227        | 1 327        | 1 203        | 1 338        | 1 356        | 1 345        | 1 488        | 1 559        | 1 515        | 1 574        | 1 557        |
| Západné Slovensko                            | 1 110        | 1 132        | 1 107        | 1 091        | 1 138        | 1 214        | 1 327        | 1 417        | 1 384        | 1 493        | 1 518        |
| Trnavský kraj                                | 1 139        | 1 158        | 1 148        | 1 123        | 1 183        | 1 275        | 1 388        | 1 499        | 1 457        | 1 576        | 1 636        |
| Trenčiansky kraj                             | 1 170        | 1 187        | 1 137        | 1 113        | 1 140        | 1 217        | 1 317        | 1 405        | 1 361        | 1 458        | 1 558        |
| Nitriansky kraj                              | 1 037        | 1 064        | 1 049        | 1 047        | 1 102        | 1 166        | 1 289        | 1 364        | 1 347        | 1 454        | 1 386        |
| Stredné Slovensko                            | 1 149        | 1 097        | 1 089        | 1 090        | 1 105        | 1 156        | 1 262        | 1 360        | 1 338        | 1 475        | 1 556        |
| Žilinský kraj                                | 1 251        | 1 174        | 1 157        | 1 170        | 1 174        | 1 240        | 1 367        | 1 474        | 1 436        | 1 560        | 1 608        |
| Banskobystrický kraj                         | 1 055        | 1 026        | 1 027        | 1 017        | 1 042        | 1 079        | 1 167        | 1 257        | 1 249        | 1 388        | 1 502        |
| Východné Slovensko                           | 1 136        | 1 110        | 1 137        | 1 149        | 1 136        | 1 241        | 1 311        | 1 357        | 1 335        | 1 527        | 1 515        |
| <b>Prešovský kraj</b>                        | <b>1 143</b> | <b>1 154</b> | <b>1 172</b> | <b>1 157</b> | <b>1 177</b> | <b>1 267</b> | <b>1 330</b> | <b>1 352</b> | <b>1 339</b> | <b>1 550</b> | <b>1 568</b> |
| Košický kraj                                 | 1 129        | 1 070        | 1 105        | 1 141        | 1 098        | 1 217        | 1 295        | 1 362        | 1 332        | 1 505        | 1 465        |

Zdroj: <http://px-web.statistics.sk/PXWebSlovak/>

#### Výdavky domácností

Štruktúru výdavkov domácností prezentuje nasledujúca tabuľka. Najvyššie výdavky domácnosti dlhodobo plynú na stravovanie (cca. 100,01 €) a bývanie (cca. 88,92 € na osobu). Vysoký podiel (hlavne v prípade pracujúceho obyvateľstva mesta) pripadá na dopravu do zamestnania, keďže dôležité pracovné trhy sa nachádzajú mimo mesta Bardejov (Prešov, Bratislava).

| Čisté peňažné výdavky (od r. 2011) v eurách |        |        |        |        |        |        |        |        |        |        |        |
|---|--------|--------|--------|--------|--------|--------|--------|--------|--------|--------|--------|
|   | 2013   | 2014   | 2015   | 2016   | 2017   | 2018   | 2019   | 2020   | 2021   | 2022   | 2023   |
| Spolu                                       | 279,51 | 274,56 | 301,94 | 304,56 | 312,21 | 318,51 | 327,98 | 352,57 | 365,62 | 403,44 | 459,3  |
| Potraviny a nealkoholické nápoje            | 65,49  | 64,64  | 56,66  | 57,61  | 60,21  | 62,63  | 65,59  | 69,27  | 72,91  | 76,75  | 100,01 |
| Alkoholické nápoje a tabak                  | 7,69   | 7,89   | 8,09   | 8,08   | 8,13   | 8,41   | 8,73   | 9,3    | 9,69   | 11,23  | 10,81  |
| Odievanie a obuv                            | 14,58  | 13,72  | 17,55  | 17,56  | 18,6   | 18,57  | 18,12  | 14,12  | 14,71  | 17,05  | 15,61  |
| Bývanie, voda, elektrina, plyn a iné..      | 53,05  | 51,32  | 55,52  | 54,74  | 53,65  | 54,63  | 58,92  | 60,96  | 61,58  | 58,65  | 88,92  |
| Nábytok, bytové vybavenie a ....            | 11,5   | 11,13  | 14,07  | 14,19  | 14,18  | 14,56  | 14,61  | 19,43  | 19,93  | 23,87  | 27,86  |
| Zdravotníctvo                               | 9,57   | 9,18   | 10,35  | 10,67  | 11,15  | 11,37  | 11,94  | 11,27  | 12,62  | 20,18  | 13,55  |
| Doprava                                     | 20,26  | 20,52  | 36,04  | 37,21  | 40,06  | 40,98  | 40,53  | 30,08  | 30,09  | 31,86  | 46,77  |
| Pošty a telekomunikácie                     | 16,18  | 16,49  | 15,32  | 15,37  | 15,42  | 15,37  | 15,35  | 15,34  | 15,82  | 18,01  | 18,45  |
| Rekreácia a kultúra                         | 17,17  | 16,28  | 14,38  | 14,52  | 14,71  | 14,97  | 14,77  | 14,99  | 15,33  | 20,2   | 17,03  |
| Vzdelávanie                                 | 0,89   | 0,69   | 1,66   | 1,68   | 1,69   | 1,7    | 1,63   | 2,14   | 1,94   | 2,04   | 1,63   |
| Hotely, kaviarne a reštaurácie              | 19,86  | 19,14  | 15,33  | 16,08  | 17,14  | 17,76  | 18,65  | 21,17  | 21,93  | 26,96  | 19,93  |
| Rozličné tovary a služby                    | 18,44  | 18,02  | 20,12  | 20,11  | 20,19  | 20,47  | 21,91  | 32,36  | 34,17  | 41,19  | 38,98  |
| Ostatné čisté výdavky                       | 24,83  | 25,53  | 36,86  | 36,74  | 37,08  | 37,08  | 37,23  | 52,15  | 54,9   | 55,45  | 59,78  |

Zdroj: <http://px-web.statistics.sk/PXWebSlovak/>

Naopak najnižší podiel výdavkov pripadá na zdravotníctvo (13,55 €), vzdelávanie (1,63 €) a alkoholické nápoje a tabak (10,81 €), čo môže súvisieť aj so zložením obyvateľstva (posun k stredným vekovým ročníkom). Pomerne vysoké % výdavkov pripadá na rozličné tovary a rekreáciu (38,98 a 17,03 €).

### 2.3.9. Štruktúra ekonomicky aktívneho obyvateľstva

Za ekonomicky aktívne obyvateľstvo sa považujú osoby, ktoré sú v pracovnom, členskom, služobnom alebo obdobnom pomere k nejakej organizácii, družstvu, súkromnej osobe alebo inému právnomu subjektu, zamestnávateľa, pomáhajúci, nezamestnaní, osoby samostatne činné, a to bez ohľadu na dĺžku pracovného úväzku. Za ekonomicky aktívnych sa považujú aj osoby na vojenskom cvičení, vo väzbe a vo výkone trestu odňatia slobody – pokiaľ trval ich pracovný pomer, ženy na materskej – rodičovskej dovolenke, ak trval ich pracovný pomer a nezamestnaní. Celkový rozsah ekonomickej aktivity obyvateľstva ovplyvňuje predovšetkým veková štruktúra obyvateľstva – predovšetkým zastúpenie obyvateľstva v produktívnom veku, ako aj zamestnanosť žien. Nasledujúca tabuľka prezentuje počet ekonomicky aktívnych obyvateľov v jednotlivých častiach mesta. Väčšina obyvateľov dochádza za prácou mimo mesta Bardejov .

Najviac ekonomicky činného obyvateľstva pripadá na vekovú skupinu od 40 do 44 rokov a skupinu od 45 do 49 rokov. Naopak najmenšiu skupinu ekonomicky aktívneho obyvateľstva tvoria obyvatelia od 20 do 24 rokov. Pokles v medziročnom porovnaní 2013 až 2023 bol zaznamenaný v skupine od 15 - 44 a 50 - 59 rokov. K najväčšiemu nárastu došlo v prípade skupiny od 45 do 49 rokov.

| Ekonomicky aktívne obyvateľstvo podľa štruktúry veku a pohlavia k 2013 a 2023 |      |      |                    |       |
|---|------|------|--------------------|-------|
| Vek   | 2013 | 2023 | rozdiel 2023 -2013 |       |
| 15-19   |      | 2036 | 1587               | -449  |
| 20-24   |      | 2620 | 1518               | -1102 |
| 25-29   |      | 2770 | 1739               | -1031 |
| 30-34   |      | 2829 | 2054               | -775  |
| 35-39   |      | 2774 | 2175               | -599  |
| 40-44   |      | 2452 | 2363               | -89   |
| 45-49   |      | 2187 | 2380               | 193   |
| 50-54   |      | 2402 | 2159               | -243  |
| 55-59   |      | 2358 | 1927               | -431  |

|                                |      |      |    |
|--------------------------------|------|------|----|
| 60-64                          | 2078 | 2114 | 36 |
| Zdroj: DataCube ŠÚ, 2024, 2022 |      |      |    |

Z ekonomického hľadiska je daná štruktúra vyhovujúca, nakoľko sa pomerne veľká časť ekonomicky činných obyvateľov pohybuje vo vekovej skupine od 20 do 34 rokov.

### 2.3.10. Náboženská charakteristika

Nasledujúca tabuľka prezentuje vývoj štruktúry obyvateľstva mesta Bardejov podľa vierovyznania v roku 2021. Mesto je podľa kritéria vierovyznania homogénne. Dominantná časť obyvateľov sa hlásila k rímskokatolíckemu vierovyznaniu (52,38 %). K evanjelickému vierovyznaniu sa hlási 6,90 % obyvateľov. Celkovo 12,72 % obyvateľov je bez vyznania.

| Bývajúce obyvateľstvo podľa náboženského vyznania |           |       |  |
|---|-----------|-------|--|
| Ukazovateľ  | SODB 2021 | %     |  |
| Rímskokatolícka cirkev                            | 16153     | 52,38 |  |
| Evanjelická cirkev augsburského vyznania          | 2129      | 6,90  |  |
| Gréckokatolícka cirkev                            | 4821      | 15,63 |  |
| Reformovaná kresťanská cirkev                     | 27        | 0,09  |  |
| Pravoslávna cirkev                                | 1081      | 3,51  |  |
| Náboženská spoločnosť Jehovovi svedkovia          | 99        | 0,32  |  |
| iné   | 368       | 1,19  |  |
| bez vyznania                                      | 3924      | 12,72 |  |
| nezistené   | 2238      | 7,26  |  |
| Spolu   | 30840     |       |  |

Zdroj: www.statistics.sk

Pri 7,26 % obyvateľov nebolo zistené vierovyznanie. Vo väčšom zastúpení sú obyvatelia gréckokatolíckeho vierovyznania (15,63 %).

### 2.3.11. Národnostné zloženie

Z hľadiska národnostnej štruktúry sa prevažná časť obyvateľov hlási k slovenskej národnosti - 87,72 %. K českej národnosti sa hlási 0,26 % a maďarskej 0,14 %. V malej miere je zastúpená oficiálne rómska národnosť (1,55 %) a poľská národnosť (0,20 %). Nemecká národnosť bola zastúpená v počte 0,01 %.

| Bývajúce obyvateľstvo podľa národnosti v % |           |       |  |
|--|-----------|-------|--|
| Ukazovateľ                                 | SODB 2021 | %     |  |
| Slovenská                                  | 27053     | 87,72 |  |
| Maďarská                                   | 43        | 0,14  |  |
| Rómska                                     | 477       | 1,55  |  |
| Rusínska                                   | 695       | 2,25  |  |
| Ukrajinská                                 | 161       | 0,52  |  |
| Česká                                      | 81        | 0,26  |  |
| Nemecká                                    | 3         | 0,01  |  |
| Moravská                                   | 2         | 0,01  |  |
| Poľská                                     | 61        | 0,20  |  |
| Ruská                                      | 15        | 0,05  |  |
| Ostatné                                    | 78        | 0,25  |  |
| Nezistené                                  | 2171      | 7,40  |  |
| Spolu                                      | 30840     |       |  |

Zdroj: www.statistics.sk

V rámci okresu dochádza k poklesu počtu obyvateľov so slovenskou národnosťou. Zdroj: vlastné spracovanie podľa ŠÚ SR, 2023

## 2.4. Vzdelanie a zamestnanosť

### 2.4.1. Vzdelanostná štruktúra obyvateľstva

V meste Bardejov majú najvyšší podiel vo vzdelanostnej štruktúre obyvateľstva občania s úplným stredným vzdelaním s maturitou (27,86 %), s vysokoškolským vzdelaním (19,17 %) a so stredným odborným učňovským (17,37 %). Obyvatelia so základným vzdelaním tvorili skúinu 15,32 %. Veľká časť obyvateľov bez školského vzdelania pripadá na obyvateľov v nižších vekových ročníkoch bez ukončenia základného vzdelávania (9,98 %).

| Podrobná vzdelanostná štruktúra obyvateľov mesta v roku 2021 |       |       |
|--|-------|-------|
| dosiahnuté vzdelanie   | počet | %     |
| bez vzdelania (osoby 0-14 rokov)                             | 3079  | 9,98  |
| základné   | 4724  | 15,32 |
| stredné odborné učňovské (bez maturity)                      | 5357  | 17,37 |
| úplné stredné (s maturitou)                                  | 8592  | 27,86 |
| vyššie odborné vzdelanie                                     | 1675  | 5,43  |
| vysokoškolské  | 5913  | 19,17 |
| bez školského vzdelania (15+ rokov)                          | 92    | 0,30  |
| nezistené  | 1408  | 4,57  |
| Spolu  | 30840 |       |

Zdroj: statistics.sk, 2021

Z hľadiska uplatnenia sa obyvateľstva na trhu práce má uvedená vzdelanostná štruktúra vyhovujúci pomer. Z hľadiska ďalšieho vývoja je potrebné v meste ďalej zvyšovať počet obyvateľov so stredným odborným a úplným stredným vzdelaním.

### 2.4.2. Vzdelanostná štruktúra rómskeho etnika

Vzdelanostná štruktúra rómskeho obyvateľstva kopíruje celoslovenské štatistiky. Vzdelanosť je hlavným problémom nielen z hľadiska prístupu na trh práce, ale aj z hľadiska spôsobu života, stravovania, hygieny a páchania trestnej činnosti.

Dominantná časť obyvateľov rómskeho etnika má ukončené len stredné učňovské vzdelanie, prípadne základné vzdelanie. Druhou najpočetnejšou skupinou sú obyvatelia bez vzdelania. Uvedené skupiny sa vyznačujú nulovou kvalifikáciou častokrát bez schopnosti čítať a písať. Z hľadiska pracovného zaradenia sú schopní vykonávať len hrubú manuálnu prácu, väčšinou sezónnu. Mnohí obyvatelia v tejto skupine nedisponujú ani pracovnými návykmi a s tým súvisiacou pravidelnosťou, zodpovednosťou. Z hľadiska času sa situácia ešte zhoršuje a je potrebné prijať efektívnejšie opatrenia hlavne z úrovne štátu.

**V meste je zastúpená uvedená komunita (cca. 3300 ob.).**

### 2.4.3. Štruktúra zamestnanosti v meste

Reštrukturalizácia ekonomiky od konca osemdesiatych rokov mala významný dopad aj na zamestnanosť obyvateľstva v okrese. Hlavný pracovný trh pre okres sa nachádza priamo v meste Bardejov, Prešov, Bratislava, prípadne v Českej republike, Rakúsku, Nemecku alebo Anglicku.

Zmeny, ktoré sa udiali v predošlom období sa dotkli predovšetkým väčšiny priemyselných odvetví. Po prvotnom poklese pokračovalo mierne zvyšovanie aktivity v oblasti priemyselnej výroby. V regióne ale od začiatku sledovaného obdobia nasledoval pokles. Nasledujúca tabuľka prezentuje štruktúru pracujúcich podľa jednotlivých odvetví národného hospodárstva podľa klasifikácie NACE. Najväčšie zastúpenie majú v meste a regióne

priemyselné odvetvia (18,29 %), zdravotníctvo, verejná správa a vzdelávanie (17,29, 13,55 a 11,52 %), ďalej administratívne služby a obchod. Najvýraznejší pokles nastal v prípade priemyslu.

| Štruktúra zamestnaných podľa NACE - SK |       |       |       |       |       |       |       |       |       |       |       |
|--|-------|-------|-------|-------|-------|-------|-------|-------|-------|-------|-------|
|  | 2013  | 2014  | 2015  | 2016  | 2017  | 2018  | 2019  | 2020  | 2021  | 2022  | 2023  |
| Poľnohospodárstvo, lesn...             | 3,14  | 2,99  | 3,27  | 4,37  | 3,08  | 3,60  | 5,41  | 2,81  | 3,29  | 4,05  | 4,85  |
| Priemysel spolu                        | 22,47 | 21,04 | 17,29 | 14,26 | 19,24 | 14,57 | 17,93 | 18,59 | 14,99 | 14,93 | 18,29 |
| Priemyselná výroba                     | 21,39 | 20,00 | 15,16 | 12,60 | 17,45 | 13,17 | 16,41 | 17,15 | 13,46 | 13,29 | 16,31 |
| Dodávka elektriny, plynu,...           | 1,36  | 1,03  | 0,77  | 0,47  | 0,49  | 0,50  | 0,49  | 0,42  | 0,44  | 0,52  | 0,49  |
| Dodávka vody; čistenie a ...           | 1,62  | 1,45  | 1,36  | 1,19  | 1,29  | 0,91  | 1,03  | 1,01  | 1,08  | 1,12  | 1,49  |
| Stavebníctvo                           | 4,85  | 5,50  | 5,72  | 4,32  | 4,69  | 4,24  | 7,24  | 13,44 | 11,49 | 12,15 | 2,73  |
| Veľkoobchod a maloobch...              | 8,34  | 8,98  | 9,71  | 8,04  | 8,26  | 8,72  | 12,75 | 9,35  | 7,52  | 7,67  | 6,94  |
| Doprava a skladovanie                  | 4,89  | 5,81  | 5,50  | 4,43  | 3,93  | 3,89  | 4,76  | 6,58  | 5,54  | 6,19  | 4,67  |
| Ubytovacie a stravovacie slu...        | 2,31  | 3,31  | 4,40  | 9,73  | 7,90  | 6,52  | 3,34  | 2,55  | 5,40  | 8,41  | 4,92  |
| Informácie a komunikácia               | 0,73  | 0,38  | 0,06  | 0,04  | 0,06  | 0,24  | 0,04  | 0,04  | 0,04  | 0,05  | 0,05  |
| Finančné a poisťovacie činn...         | 0,83  | 0,78  | 0,78  | 0,67  | 0,65  | 0,37  | 0,53  | 0,52  | 0,41  | 0,48  | 0,43  |
| Činnosti v oblasti nehnuteľností       | 2,34  | 2,23  | 1,87  | 1,97  | 1,78  | 1,00  | 1,23  | 2,50  | 5,04  | 1,82  | 2,45  |
| Odborné, vedecké a tech...             | 0,12  | 0,11  | 0,26  | 0,16  | 0,18  | 0,23  | 0,22  | 0,23  | 0,78  | 0,38  | 0,32  |
| Administratívne a pod. služby          | 9,84  | 9,76  | 11,43 | 12,81 | 11,34 | 17,49 | 9,98  | 11,32 | 7,97  | 5,24  | 7,46  |
| Verejná správa a obrana; ...           | 11,63 | 11,91 | 12,22 | 13,74 | 14,08 | 14,45 | 13,31 | 10,48 | 14,53 | 12,73 | 13,55 |
| Vzdelávanie                            | 9,72  | 9,44  | 10,12 | 8,25  | 7,72  | 7,60  | 7,99  | 7,67  | 7,74  | 7,42  | 11,52 |
| Zdravotníctvo a sociálna po.           | 11,84 | 12,56 | 12,86 | 11,24 | 12,72 | 10,83 | 12,26 | 10,75 | 12,41 | 14,48 | 17,29 |
| Umenie, zábava a rekreácia             | 0,29  | 0,28  | 0,37  | 0,28  | 0,38  | 0,22  | 0,24  | 0,21  | 0,23  | 0,25  | 0,30  |
| Ostatné činnosti                       | 3,68  | 2,46  | 2,01  | 4,02  | 2,23  | 4,62  | 1,23  | 1,51  | 1,09  | 2,11  | 2,24  |

Zdroj: DataCube ŠÚ, 2024

## 2.5. Nezamestnanosť, príčiny, dôsledky, prognózy

### 2.5.1. Vývoj nezamestnanosti

Vývoj nezamestnanosti vo všeobecnosti zaznamenával až do roku 2019 klesajúci trend. V roku 2023 bolo evidovaných v meste Bardejov 1355 nezamestnaných, z toho 672 žien. Z dlhodobého hľadiska dochádza k poklesu nezamestnaných.

| Miera evidovanej nezamestnanosti podľa územie, pohlavie a rok v % |        |        |        |        |       |       |       |       |       |       |       |
|---|--------|--------|--------|--------|-------|-------|-------|-------|-------|-------|-------|
|   | 2013   | 2014   | 2015   | 2016   | 2017  | 2018  | 2019  | 2020  | 2021  | 2022  | 2023  |
| Nezamestnaní  | 3 036  | 2 837  | 2 697  | 2 367  | 1 585 | 1 405 | 1 384 | 1 731 | 1 626 | 1 424 | 1 355 |
| Z toho ženy   | 1 444  | 1 313  | 1 273  | 1 140  | 740   | 672   | 679   | 831   | 780   | 682   | 672   |
| Miera nezamestnanosti   | 12,389 | 11,734 | 11,282 | 10,086 | 6,843 | 6,158 | 6,148 | 7,808 | 7,832 | 6,997 | 6,770 |

DataCube ŠÚ, 2024

Relatívny počet evidovaných nezamestnaných obyvateľov v regióne prezentuje nasledujúca tabuľka.

| Miera evidovanej nezamestnanosti podľa územie, pohlavie a rok v % |       |       |       |       |       |       |       |       |       |       |       |
|---|-------|-------|-------|-------|-------|-------|-------|-------|-------|-------|-------|
|   | 2013  | 2014  | 2015  | 2016  | 2017  | 2018  | 2019  | 2020  | 2021  | 2022  | 2023  |
| Slovenská republika   | 13,5  | 12,29 | 10,63 | 8,76  | 5,94  | 5,04  | 4,92  | 7,57  | 6,76  | 5,9   | 5,08  |
| Prešovský kraj  | 19,35 | 17,45 | 15,5  | 13,91 | 9,68  | 8,61  | 8,19  | 11,39 | 10,75 | 9,98  | 8,36  |
| Okres Bardejov  | 20,39 | 19,60 | 18,43 | 16,79 | 11,91 | 10,71 | 10,07 | 13,44 | 12,72 | 12,01 | 11,30 |
| Muži  | 19,15 | 18,62 | 17,27 | 15,33 | 10,85 | 9,21  | 8,65  | 12,21 | 11,19 | 10,25 | 9,31  |
| Ženy  | 22,09 | 20,92 | 19,99 | 18,74 | 13,31 | 12,73 | 11,96 | 15,03 | 14,82 | 14,36 | 13,90 |

Zdroj: ÚPSVAR, 2013-2023

Vyššia miera evidovanej nezamestnanosti bola takmer počas celého obdobia v prípade ženskej populácie. V roku 2013 dosiahla úroveň 22,09 %. Najvyššia úroveň v prípade mužskej populácie sa dosiahla v roku 2013 (19,15 %).

Nasledujúca tabuľka prezentuje vývoj počtu znevýhodnených na trhu práce v okrese Bardejov.

| Znevýhodnení na trhu práce |       |       |       |       |       |       |       |       |       |       |       |
|----------------------------|-------|-------|-------|-------|-------|-------|-------|-------|-------|-------|-------|
| Okr. Bardejov              | 2013  | 2014  | 2015  | 2016  | 2017  | 2018  | 2019  | 2020  | 2021  | 2022  | 2023  |
| P.uch. o zam. so ZP        | 324   | 366   | 347   | 336   | 241   | 191   | 177   | 262   | 239   | 201   | 172   |
| P.uch. o zam. abs.         | 629   | 667   | 520   | 427   | 299   | 248   | 230   | 290   | 252   | 221   | 207   |
| P.uch. o zam. - mladi.     | 110   | 112   | 78    | 74    | 59    | 82    | 53    | 32    | 35    | 42    | 51    |
| P.dlh. ev. uch. o zam.     | 4 919 | 4 659 | 4 119 | 3 863 | 2 620 | 1 973 | 1 704 | 2 436 | 2 666 | 2 178 | 2 205 |

Zdroj: 16.7.2024, DataCube ŠÚ, 2024

## 2.5.2. Veková štruktúra nezamestnaných

Najväčší počet nezamestnaných obyvateľov pripadal na skupinu vo veku od 35 - 49 a rizikóvu skupinu nad 50 rokov. V tejto skupine podiel postupne klesá. Pokles bol evidovaný aj v skupine od 15 do 24 rokov.

| Počet uchádzačov o zamestnanie podľa veku v % |      |      |      |      |      |      |      |      |      |       |       |
|---|------|------|------|------|------|------|------|------|------|-------|-------|
| Okr. Bardejov                                 | 2013 | 2014 | 2015 | 2016 | 2017 | 2018 | 2019 | 2020 | 2021 | 2022  | 2023  |
| 15-24   | 1780 | 1768 | 1512 | 1355 | 933  | 873  | 802  | 1010 | 880  | 803   | 739   |
| 25-34   | 2215 | 2077 | 1950 | 1750 | 1245 | 1107 | 1031 | 1303 | 1166 | 1 096 | 1 059 |
| Spolu   | 2794 | 2655 | 2596 | 2414 | 1779 | 1466 | 1482 | 1872 | 1757 | 1 692 | 1 617 |
| 50 a viac                                     | 1793 | 1672 | 1665 | 1605 | 1290 | 1156 | 1143 | 1419 | 1339 | 1 272 | 1 139 |
| Spolu   | 8582 | 8172 | 7723 | 7124 | 5247 | 4602 | 4458 | 5604 | 5142 | 4 863 | 4 554 |
| 15-24   | 1126 | 1104 | 938  | 821  | 551  | 506  | 452  | 597  | 541  | 439   | 387   |
| 25-34   | 1238 | 1159 | 1070 | 949  | 652  | 554  | 494  | 699  | 634  | 553   | 510   |
| Muži  | 1318 | 1262 | 1192 | 1108 | 823  | 639  | 665  | 858  | 810  | 768   | 747   |
| 50 a viac                                     | 980  | 902  | 860  | 806  | 644  | 529  | 541  | 704  | 632  | 616   | 557   |
| Spolu   | 4662 | 4427 | 4060 | 3684 | 2670 | 2228 | 2152 | 2858 | 2617 | 2 376 | 2 201 |
| 15-24   | 654  | 664  | 574  | 534  | 382  | 367  | 350  | 413  | 339  | 364   | 352   |
| 25-34   | 977  | 918  | 880  | 801  | 593  | 553  | 537  | 604  | 532  | 543   | 549   |
| Ženy  | 1476 | 1393 | 1404 | 1306 | 956  | 827  | 817  | 1014 | 947  | 924   | 870   |
| 50 a viac                                     | 813  | 770  | 805  | 799  | 646  | 627  | 602  | 715  | 707  | 656   | 582   |
| Spolu   | 3920 | 3745 | 3663 | 3440 | 2577 | 2374 | 2306 | 2746 | 2525 | 2 487 | 2 353 |

Zdroj: 15.12.2024, <http://px-web.statistics.sk/PXWebSlovak/>

Nasledujúca tabuľka prezentuje štruktúru nezamestnaných podľa veku priamo v meste Bardejov. Najviac obyvateľov spadalo do vekovej skupiny od 30 - 39 a od 45 do 49 rokov.

| Nezamestnaní podľa veku v novembri 2024 |           |         |         |         |         |         |         |         |         |         |             |     |
|---|-----------|---------|---------|---------|---------|---------|---------|---------|---------|---------|-------------|-----|
| Bardejov                                | UoZ spolu | v tom   |         |         |         |         |         |         |         |         |             |     |
|   |           | do 20r. | 20-24r. | 25-29r. | 30-34r. | 35-39r. | 40-44r. | 45-49r. | 50-54r. | 55-59r. | 60r. a viac | n/a |
| Spolu                                   | 1 144     | 52      | 127     | 117     | 135     | 137     | 123     | 136     | 125     | 112     | 80          | 0   |
| Ženy                                    | 557       | 19      | 56      | 46      | 71      | 66      | 69      | 69      | 67      | 59      | 35          | 0   |

Zdroj: UPSVaR SR, DataCubes, 2024

## 2.5.3. Vzdelanostná štruktúra nezamestnaných

Vychádzajúc z ponuky VPM (voľných pracovných miest) na trhu práce regiónu sú najrizikovejšou skupinou občania s nízkym stupňom vzdelania v kombinácii s dlhodobou evidenciou. Záujem nie je ani o vytváranie pracovných príležitostí pre občanov so zdravotným postihnutím, ponuky VPM pre túto kategóriu sa v evidencii takmer nevyskytujú (Šed'ová, M., s.23-24, 2010).

Nasledujúca tabuľka prezentuje vývoj nezamestnanosti podľa vzdelanostnej štruktúry uchádzačov. Najväčšou skupinou je skupina obyvateľov so základným a nižším stredným odborným vzdelaním. Podiel obyvateľov so

základným vzdelaním, prípadne bez vzdelania výrazne stúpol v sledovaných rokoch na 42,4 %. Ide hlavne o rizikové skupiny obyvateľstva.

| Nezamestnaní podľa vzdelania v % |      |      |      |      |      |      |      |      |      |      |      |
|----------------------------------|------|------|------|------|------|------|------|------|------|------|------|
|                                  | 2009 | 2010 | 2011 | 2012 | 2013 | 2014 | 2015 | 2016 | 2017 | 2018 | 2019 |
| <b>Spolu</b>                     |      |      |      |      |      |      |      |      |      |      |      |
| Základné a bez vzdelania         | 20,1 | 25,0 | 29,5 | 28,7 | 28,4 | 35,6 | 46,2 | 51,4 | 35,4 | 42,0 | 42,4 |
| Nižšie stredné                   | 37,8 | 38,1 | 33,8 | 24,4 | 27,5 | 31,4 | 18,3 | 25,9 | 25,5 | 25,1 | 26,9 |
| Úplné stredné                    | 33,8 | 26,7 | 28,0 | 40,1 | 35,8 | 22,4 | 28,1 | 14,3 | 31,2 | 25,8 | 23,9 |
| Vysokoškolské                    | 8,3  | 10,2 | 8,8  | 6,7  | 8,1  | 10,8 | 7,1  | 8,4  | 8,1  | 7,3  | 6,8  |
| <b>Muži</b>                      |      |      |      |      |      |      |      |      |      |      |      |
| Základné a bez vzdelania         | 21,5 | 24,1 | 32,0 | 33,4 | 31,8 | 34,0 | 52,4 | 50,8 | 37,2 | 41,2 | 44,4 |
| Nižšie stredné                   | 44,2 | 48,5 | 38,4 | 28,3 | 32,8 | 35,0 | 20,9 | 30,6 | 27,6 | 31,2 | 32,2 |
| Úplné stredné                    | 26,6 | 21,3 | 23,4 | 33,7 | 31,8 | 25,1 | 20,4 | 12,4 | 29,2 | 22,6 | 19,6 |
| Vysokoškolské                    | 7,5  | 5,9  | 6,2  | 4,5  | 3,3  | 5,9  | 6,3  | 6,2  | 6,0  | 5,0  | 4,2  |
| <b>Ženy</b>                      |      |      |      |      |      |      |      |      |      |      |      |
| Základné a bez vzdelania         | 18,3 | 26,3 | 26,3 | 23,4 | 24,2 | 37,3 | 40,4 | 51,8 | 33,2 | 42,4 | 40,8 |
| Nižšie stredné                   | 28,6 | 24,0 | 28,0 | 19,9 | 20,8 | 27,7 | 16,4 | 20,8 | 22,9 | 18,9 | 21,6 |
| Úplné stredné                    | 43,9 | 34,0 | 33,7 | 47,4 | 40,4 | 20,0 | 35,7 | 16,8 | 33,2 | 28,6 | 28,2 |
| Vysokoškolské                    | 9,3  | 15,7 | 11,7 | 9,3  | 14,2 | 15,5 | 8,0  | 10,6 | 10,2 | 9,7  | 9,4  |

Zdroj: 20.12.2024, <http://px-web.statistics.sk/PXWebSlovak/>

Obyvatelia s úplným stredným vzdelaním sa podieľali na nezamestnanosti 64,5 %. Nasledujúca tabuľka prezentuje štruktúru nezamestnaných v meste Bardejov v novembri roku 2024. Najvyšší počet obyvateľov disponovalo úplným stredným vzdelaním (707).

| Štruktúra UoZ podľa najvyššie dosiahnutého vzdelania (ISCED) november 2024 |           |       |    |     |     |    |   |    |     |   |     |  |
|--|-----------|-------|----|-----|-----|----|---|----|-----|---|-----|--|
| Bardejov   | UoZ spolu | v tom |    |     |     |    |   |    |     |   |     |  |
|  |           | 0     | 1  | 2   | 3   | 4  | 5 | 6  | 7   | 8 | n/a |  |
| Spolu  | 1 144     | 0     | 63 | 201 | 707 | 22 | 3 | 32 | 111 | 5 | 0   |  |
| Ženy   | 557       | 0     | 22 | 106 | 315 | 10 | 3 | 23 | 75  | 3 | 0   |  |

Zdroj: UPSVaR SR, DataCubes, 2024

ISCED (The International Standard Classification of Education) - Medzinárodná štandardná klasifikácia vzdelávania

|   |                                       |
|---|---------------------------------------|
| 0 | predprimárne vzdelanie                |
| 1 | primárne vzdelanie                    |
| 2 | nižšie sekundárne vzdelanie           |
| 3 | vyššie sekundárne vzdelanie           |
| 4 | post sekundárne neterciárne vzdelanie |
| 5 | terciárne vzdelanie (nie VŠ)          |
| 6 | terciárne vzdelanie (VŠ 1.stupeň)     |
| 7 | terciárne vzdelanie (VŠ 2.stupeň)     |
| 8 | terciárne vzdelanie (VŠ 3.stupeň)     |

Zdroj: UPSVaR SR, DataCubes, 2024

Pri súčasnej situácii na trhu práce regiónu je problematické vytvoriť pracovné miesta pre kategóriu so základným vzdelaním, resp. bez vzdelania, nakoľko zamestnávateľia zväčša požadujú kvalifikovanejšiu a vzdelanejšiu pracovnú silu. Medzi nižším vzdelaním, chýbajúcou kvalifikáciou a vylúčením z trhu práce je jednoznačná súvislosť, nakoľko vyššia úroveň vzdelania rozširuje možnosti na trhu práce (Šed'ová, M., s.30, 2010). Za rizikóvu skupinu UoZ (uchádzačov o zamestnanie) najťažšie umiestniteľnú na trhu práce regiónu možno označiť dlhodobu evidovaných UoZ s nízkym stupňom vzdelania, pričom v rámci tejto skupiny sú zvlášť ohrozené ženy so základným resp. neukončeným základným vzdelaním.

## 2.5.4. Dĺžka evidencie

Pre mesto Bardejov i okres Bardejov ako celok najpočetnejšiu skupinu tvoria krátkodobo nezamestnaní evidovaní na Úrade práce, sociálnych vecí a rodiny po dobu od 0 do 3 mesiacov. Ďalšou početnou skupinou je skupina nad 48 mesiacov. V týchto skupinách v sledovanom období trend značne kolíše. Dlhodobá



nezamestnanosť v meste a okrese je problémom vzhľadom na obmedzený trh práce a sociálne zloženie obyvateľstva bez intenzívnejšej motivácie.

| Nezamestnaní podľa dĺžky evidencie v novembri 2024 |           |         |          |          |            |            |            |            |            |            |            |           |
|--|-----------|---------|----------|----------|------------|------------|------------|------------|------------|------------|------------|-----------|
| Bardejov   | UoZ spolu | v tom   |          |          |            |            |            |            |            |            |            |           |
|  |           | do 3 m. | 4 - 6 m. | 7 - 9 m. | 10 - 12 m. | 13 - 18 m. | 19 - 24 m. | 25 - 30 m. | 31 - 36 m. | 37 - 42 m. | 43 - 48 m. | nad 48 m. |
| Spolu  | 1 144     | 349     | 146      | 98       | 71         | 95         | 76         | 46         | 32         | 35         | 26         | 170       |
| Ženy   | 557       | 132     | 82       | 47       | 30         | 54         | 33         | 28         | 17         | 15         | 15         | 104       |

Zdroj: UPSVaR SR, DataCubes, 2024

## 2.5.5. Verejné služby zamestnanosti

Na zabezpečovanie práva občanov na zamestnanie je zriadený Úrad práce, sociálnych vecí a rodiny (ÚPSVaR) ako orgán špecializovanej štátnej správy, ktorý v rozsahu svojej pôsobnosti, ako jeden z viacerých subjektov vykonáva politiku zamestnanosti. Úrad práce, sociálnych vecí a rodiny (ÚPSVaR Bardejov) je hlavnou inštitúciou realizujúcou politiku trhu práce, čo je systém podpory a pomoci občanom pri ich začleňovaní na pracovné miesta na trhu práce formou sprostredkovania zamestnania, poskytovania poradenstva, prispôsobovaním profesijnej štruktúry nezamestnaných a zamestnancov pomocou rekvalifikácií, podporovanie vytvárania nových pracovných miest zamestnávateľmi pomocou poskytovania príspevkov v rámci aktívnej politiky trhu práce. Mesto spolupracuje pri realizácii aktívnej politiky trhu práce s ÚPSVaR Bardejov.

V rámci oddelenia sociálneho sa mesto Bardejov zaoberá hlavne nezamestnanosťou v MRK komunite. V evidencii ÚPSVaR v mestskej časti Poštárka je podľa informácií približne 17% nezamestnaných. Pomoc týmto občanom mesta sa realizuje prostredníctvom terénnej sociálnej práce, ktorá má aj v tejto oblasti svoje opodstatnenie ale aj dosiahnuté výsledky. Sprístupňuje služby marginalizovanej rómskej komunite odbornou pomocou a pomáha riešiť rôzne životné situácie.

## 2.5.6. Aktivačná činnosť

Mesto v oblasti aktívnej politiky zamestnanosti môže dočasne zamestnávať nezamestnaných občanov v rámci aktivačných prác. V prevažnej miere výkon týchto pracovných činností zahŕňa údržbu verejných priestranstiev.

Nasledujúca tabuľka prezentuje počty aktivačných príspevkov na aktivačných pracovníkov v okrese Bardejov a kraji k mesiacu november roku 2024.

| Aktivačné príspevky podľa regiónu v novembri 2024 |      |      |      |     |      |      |      |      |     |    |
|---|------|------|------|-----|------|------|------|------|-----|----|
|   | A1d  | A2a1 | A2a2 | A2b | A2c2 | A2c3 | A2c5 | A2c6 | A2d | A5 |
| PO kraj   | 4385 | 0    | 29   | 107 | 0    | 0    | 0    | 4234 | 15  | 0  |
| Bardejov  | 397  | 0    | 0    | 1   | 0    | 0    | 0    | 396  | 0   | 0  |

Zdroj: UPSVaR SR, DataCubes, 2024

AP - aktivačný príspevok

|      |  |
|------|--|
| A1d  | AP pre občana, ktorý je zamestnaný a má príjem aspoň vo výške minimalnej mzdy platí do 31.3.2024   |
| A2a1 | AP pre občana, ktorý je v evidencii UoZ a za získava nižšie stredné vzdelanie  |
| A2a2 | AP pre občana, ktorý je v evidencii UoZ a nezískal vysokoškolské vzdelanie druhého stupňa a je žiakom strednej školy v externej forme štúdia alebo študentom vysokej školy v externej forme štúdia |
| A2b  | AP pre občana, ktorý je v evidencii UoZ a zúčastňuje sa rekvalifikácie   |
| A2c2 | AP pre občana, ktorý je v evidencii UoZ a zúčastňuje sa MOS na základe dohody s úradom (§52 zákona č. 5/2004 o službách zamestnanosti a o zmene a doplnení niektorých zákonov)                     |
| A2c3 | AP pre občana, ktorý je v evidencii UoZ a zúčastňuje sa MS pre samosprávny kraj (§ 52 zákona č. 5/2004 o službách zamestnanosti a o zmene a doplnení niektorých zákonov)                           |
| A2c5 | AP pre občana, ktorý je v evidencii - podpora udržania pracovných návykov (§ 54 zákona č. 5/2004 o službách zamestnanosti a o zmene a doplnení niektorých zákonov)                                 |
| A2c6 | AP pre občana, ktorý je v evidencii UoZ - znevýhodnený uchádzač o zamestnanie (§ 54 zákona č. 5/2004 o službách zamestnanosti a o zmene a doplnení niektorých zákonov)                             |
| A2d  | AP - iné projekty  |
| A5   | AP pre občana, ktorý vykonáva dobrovoľnú vojenskú prípravu   |

## 2.6. Sociálna charakteristika obyvateľstva

### 2.6.1. ŤZP občania

Za fyzickú osobu s ťažkým zdravotným postihnutím sa považuje fyzická osoba, ktorej miera funkčnej poruchy je najmenej 50 %. Funkčná porucha je nedostatok telesných schopností, zmyslových schopností alebo duševných schopností fyzickej osoby, ktorý z hľadiska predpokladaného vývoja zdravotného postihnutia bude trvať dlhšie ako 12 mesiacov. Mentálna retardácia je multidimenzionálny fenomén, ktorý postihuje prekrývajúco medicínske, psychologické, pedagogické a sociálne kvality, funkcie správanie sa postihnutého človeka od narodenia po smrť.

Nasledujúce tabuľky prezentujú štruktúru počtu a výšky príspevkov v okrese Bardejov v roku 2024 v mesiaci november.

| Počet poberateľov opakovaných peňažných príspevkov na kompenzáciu ŤZP podľa regiónov |                      |             |                       |                           |                  |                               |                |                                     |
|--|----------------------|-------------|-----------------------|---------------------------|------------------|-------------------------------|----------------|-------------------------------------|
|  | na osobnú asistenciu | na prepravu | na diétne stravovanie | na hygienu alebo ošatenie | na prevádzku OMV | na psa so špeciálnym výcvikom | na opatrovanie | na opatrovanie - počet opatrovaných |
| POK*   | 2097                 | 338         | 7649                  | 13442                     | 11973            | 5                             | 12272          | 12675                               |
| Ok.Bar   | 72                   | 26          | 1196                  | 1288                      | 998              | 0                             | 1962           | 2050                                |

Zdroj: ÚPSVaR SR, 2024  
 \* Prešovský kraj

| Čerpanie finančných prostriedkov opakovaných peňažných príspevkov na kompenzáciu ŤZP podľa regiónov (v eurách) |                      |             |                       |                           |                  |                               |                |
|--|----------------------|-------------|-----------------------|---------------------------|------------------|-------------------------------|----------------|
|  | na osobnú asistenciu | na prepravu | na diétne stravovanie | na hygienu alebo ošatenie | na prevádzku OMV | na psa so špeciálnym výcvikom | na opatrovanie |
| POK*   | 1622311              | 37868       | 253443                | 341830                    | 547884           | 305                           | 7441386        |
| Ok.Bar   | 44350                | 2847        | 38414                 | 32754                     | 45668            | 0                             | 1187584        |

Zdroj: ÚPSVaR SR, 2024  
 \* Prešovský kraj

Každé zdravotné postihnutie s trvalými následkami vyžaduje komplexný prístup zameraný nielen na úpravu postihnutých fyziologických funkcií, ale aj na úpravu psychosociálnych funkcií s cieľom integrácie postihnutej osoby do bežných spoločenských štruktúr. Model komplexnej rehabilitačnej starostlivosti vyžaduje skúsených odborníkov v rehabilitačnej medicíne - lekárov, fyzioterapeutov, rehabilitačných pracovníkov, psychológov, logopédov, ale aj sociálnych pracovníkov, orientovaných v problematike dlhodobej sociálno - rehabilitačnej starostlivosti (<http://www.nrozp.sk/index.php/soc-rehabilitacia>, 10.7.2020).

#### Úloha Úradu práce, sociálnych vecí a rodiny

V tejto súvislosti Oddelenia posudkových činností úradov práce, sociálnych vecí a rodiny a v druhom stupni Ústredie práce, sociálnych vecí a rodiny posudzujú občana na účely: peňažných príspevkov na kompenzáciu, preukazu fyzickej osoby s ťažkým zdravotným postihnutím a parkovacieho preukazu. Posudková činnosť zahŕňa lekársku posudkovú činnosť a sociálnu posudkovú činnosť ([http://www.upsvar.sk/socialne-veci-a-rodina/tazko-zdravotne-postihnuty/posudkova-cinnost/oblasti-posudkovej-cinnosti.html?page\\_id=1216](http://www.upsvar.sk/socialne-veci-a-rodina/tazko-zdravotne-postihnuty/posudkova-cinnost/oblasti-posudkovej-cinnosti.html?page_id=1216), 10.1.2020).

### 2.6.2. Opatrovaní občania (Fyzické osoby odkázané na pomoc inej fyzickej osoby)

Opatrovaní sú občania odkázaní na pomoc inej osoby za podmienok stanovených príslušnou legislatívou. Opatrovateľská služba je určená občanom, ktorí sú podľa posudku príslušného orgánu odkázaní na pomoc druhej osoby pri zabezpečení životných úkonov, ak týmto občanom nemôže pomoc zabezpečiť rodina. Mesto Bardejov poskytuje obyvateľom mesta opatrovateľskú službu podľa zákona NR SR č. 448/2008 Z.z. o sociálnych službách v znení neskorších predpisov. Je to terénna forma sociálnej služby poskytovaná v prirodzenom, domácom prostredí.

Táto sociálna služba sa poskytuje formou úkonov, ktoré opatrovateľky vykonávajú v domácnosti občana, sú to najmä:

- sebaobslužné úkony – bežné úkony osobnej hygieny, kúpeľ
- starostlivosť o domácnosť – nákup, jednoduché úkony spojené so starostlivosťou o domácnosť
- príprava jedla, donáška obeda do domu
- bežné upratovanie v domácnosti
- starostlivosť o bielizeň
- sprievod na lekárske vyšetrenie, vybavenie úradných záležitostí, pri záujmových činnostiach
- dohľad

Prijímateľ sociálnej služby (občan) platí úhradu za poskytnutú sociálnu službu podľa príjmu a majetku. Výška úhrady za opatrovateľskú službu, poskytnutú občanovi je stanovená príslušným Všeobecne záväzným nariadením.

Súčasťou opatrovateľskej služby nie je zdravotnícka starostlivosť v zmysle z. č. 355 / 2007 Z. z. Zákon o ochrane, podpore a rozvoji verejného zdravia a o zmene a doplnení niektorých zákonov (v znení č. 140/2008 Z. z., 461/2008 Z. z., 540/2008 Z. z., 170/2009 Z. z., 67/2010 Z. z., 131/2010 Z. z. (nepriamo), 132/2010 Z. z., 132/2010 Z. z., 136/2010 Z. z., 172/2011 Z. z., 470/2011 Z. z., 306/2012 Z. z., 74/2013 Z. z., 153/2013 Z. z., 204/2014 Z. z., 77/2015 Z. z., 403/2015 Z. z., 91/2016 Z. z., 125/2016 Z. z., 355/2016 Z. z., 40/2017 Z. z., 150/2017 Z. z., 289/2017 Z. z., 289/2017 Z. z., 292/2017 Z. z., 87/2018 Z. z., 475/2019 Z. z., 69/2020 Z. z., 119/2020 Z. z., 125/2020 Z. z., 198/2020 Z. z., 242/2020 Z. z., 286/2020 Z. z., 318/2020 Z. z., 319/2020 Z. z., 220/2021 Z. z., 252/2021 Z. z., 304/2021 Z. z., zákona č. 412/2021 Z. z., zákona č. 533/2021 Z. z., nálezu Ústavného súdu Slovenskej republiky č. 551/2021 Z. z., zákona č. 249/2022 Z. z., zákona č. 517/2022 Z. z. a zákona č. 205/2023 Z. z.). Zdravotnícke úkony môžu poskytovať len štátne a neštátne zdravotnícke zariadenia.

### 2.6.3. Osoby bez domova a osoby v kríze

V súčasnosti mesto nemá azylové ubytovanie. Osoby vyžadujúce azylové ubytovanie predstavujú špecifickú skupinu, ktorá je postihnutá rôznymi životnými situáciami v súvislosti s trestnou činnosťou, domácim násilím, alkoholizmom, prípadne drogovou závislosťou. Týka sa teda prepustencov z výkonu trestu, ľudí bez domova, osoby závislé na drogách a alkohole, týrané osoby, osamelí rodičia s deťmi bez prístrešia, atď..

**Mesto prevádzkuje nocľaháreň a útulok s určitou kapacitou.**

### 2.6.4. Poberatelia dávok v hmotnej núdzi (DHN)

Hmotná núdza je stav, keď príjem občana a fyzických osôb, ktoré sa s občanom spoločne posudzujú, nedosahuje životné minimum a občan a fyzické osoby, ktoré sa s ním spoločne posudzujú, si príjem nemôžu zabezpečiť alebo zvýšiť vlastným pričinením.

Nasledujúca tabuľka prezentuje štruktúru poberateľov dávok v okrese Bardejov (november roku 2024).

| Počet poberateľov vybraných dávok pomoci v hmotnej núdzi a náhradného výživného podľa regiónov |            |            |            |               |                 |                  |                        |                        |                                     |                                     |
|--|------------|------------|------------|---------------|-----------------|------------------|------------------------|------------------------|-------------------------------------|-------------------------------------|
|  | DvHN a PkD | DvHN - UoZ | DvHN - ZŽP | DvHN cudzinci | Osobitný prisp. | Resocial. prisp. | NV - neplatené výživné | NV - sirotský dôchodok | NV - neplatené výživné - počet detí | NV - sirotský dôchodok - počet detí |
| POK  | 13445      | 9457       | 3071       | 665           | 739             | 36               | 1077                   | 481                    | 1371                                | 639                                 |
| Ok.Bar   | 1195       | 933        | 288        | 110           | 156             | 2                | 55                     | 29                     | 72                                  | 44                                  |

Zdroj: ÚPSVaR SR, 2024,

Celková výška vyplatených dávok je prezentovaná v nasledujúcej tabuľke.

| Čerpanie finančných prostriedkov vybraných dávok pomoci v hmotnej núdzi a náhradného výživného podľa regiónov (v eurách) |            |            |            |               |                 |                  |                        |                        |
|--|------------|------------|------------|---------------|-----------------|------------------|------------------------|------------------------|
|  | DvHN a PkD | DvHN - UoZ | DvHN - ZŽP | DvHN cudzinci | Osobitný prisp. | Resocial. prisp. | NV - neplatené výživné | NV - sirotský dôchodok |
| POK  | 3035787    | 2357163    | 334121     | 103554        | 258054          | 3921             | 115053                 | 48746                  |

|        |        |        |       |       |       |     |      |      |
|--------|--------|--------|-------|-------|-------|-----|------|------|
| Ok.Bar | 269250 | 231345 | 30004 | 17950 | 55755 | 219 | 6269 | 3702 |
|--------|--------|--------|-------|-------|-------|-----|------|------|

Zdroj: ÚPSVaR SR, 2024,

V meste Bardejov významná skupina poberateľov dávok v hmotnej núdzi spadá do sociálne ohrozenej skupiny. V dôsledku slabých pracovných návykov si táto skupina vyžaduje osobitný prístup založený na väčšom motivovaní. Priamo v meste nie sú sociálne odkázané skupiny významne zastúpené.

## 2.6.5. Rodinné prídavky – osobitný príjemca

Mesto Bardejov je osobitným príjemcom rodinných prídavkov na deti, ktoré zanedbávajú povinnú školskú dochádzku v zmysle § 12, ods.2 zákona č. 600/2003 Z.z. o prídavku na dieťa ((v znení č. 485/2004 Z. z., 532/2007 Z. z., 554/2008 Z. z., 516/2009 Z. z., 336/2010 Z. z., 180/2011 Z. z., 388/2011 Z. z., 411/2011 Z. z., 468/2011 Z. z., 384/2012 Z. z., 433/2013 Z. z., 450/2013 Z. z., 125/2016 Z. z., 234/2017 Z. z., 232/2018 Z. z., 226/2019 Z. z., 383/2020 Z. z., 497/2021 Z. z.) a doplnení zákona č. 461/2003 Z.z. o sociálnom poistení (v znení č. 258/2020 Z. z.). Na základe zoznamu poberateľov prídavku na dieťa Úrad práce, sociálnych vecí a rodiny (ÚPSVaR) zasiela mestu mesačne zoznam poberateľov prídavku na dieťa, ktorým deti zanedbávajú povinnú školskú dochádzku a mesto vypláca prídavky na jedno dieťa v sume 60 € (rok 2025).

Sumu prídavku na dieťa vyhlási Ministerstvo práce, sociálnych vecí a rodiny Slovenskej republiky opatrením, ktorého úplné znenie sa uverejní v Zbierke zákonov Slovenskej republiky najneskôr do 31. decembra kalendárneho roka. Mesto Bardejov má k dispozícii bežný účet pre potreby rodinných prídavkov v banke, kde úrad zasiela rodinné prídavky. Mesto Bardejov pravidelne mesačne zasiela úradu správu o spôsobe použitia prídavkov. Zákon č. 600/2003 Z. z. o prídavku na dieťa a príspevku k prídavku na dieťa v § 18 ods. 1, ustanovuje, aby v prípade, ak rodič dieťaťa, resp. osoba, ktorej je dieťa zverené do náhradnej rodinnej starostlivosti nevyužíva prídavok na dieťa a príspevok k prídavku na dieťa na výchovu a výživu dieťaťa, okresný Úrad práce, sociálnych vecí a rodiny zastavil výplatu a poukazoval tieto dávky ďalšej oprávnenej osobe alebo mestu. Zákonom č. 658/2002 Z. z. sa doplnil dôvod na zastavenie výplaty prídavku na dieťa oprávnenej osobe aj v prípade, ak dieťa zanedbáva plnenie povinnej školskej dochádzky a presunula sa účinnosť tohto paragrafu už od 1. januára 2003. Neprítomnosť žiaka v škole ospravedlňuje jeho zákonný zástupca, ale najviac 5 dní po sebe nasledujúcich dní. Ak neprítomnosť žiaka v škole trvá viac ako 5 dní po sebe nasledujúcich dní, vyžaduje si vždy lekárske potvrdenie o chorobe žiaka alebo iný úradný doklad potvrdzujúci odôvodnenosť žiakovej neprítomnosti. Pod zanedbávaním povinnej školskej dochádzky na účely zastavenia prídavku na dieťa rodičovi sa rozumie stav, keď dieťa má neospravedlnenú neúčasť na vyučovaní v kalendárnom mesiaci viac ako 15 vyučovacích hodín. Škola oznámi zanedbávanie povinnej školskej dochádzky dieťaťa, ktorá dosiahne 15 neospravedlnených vyučovacích hodín do troch pracovných dní po skončení kalendárneho mesiaca Úradu práce, sociálnych vecí a rodiny (ÚPSVaR), odboru sociálnych vecí podľa miesta trvalého pobytu rodiča. Úrad práce, sociálnych vecí a rodiny (ÚPSVaR) vydá rozhodnutie o zastavení prídavku na dieťa a určí osobitného príjemcu obec alebo mesto podľa miesta trvalého pobytu. Kópiu oznámenia o zanedbávaní povinnej školskej dochádzky škola zasiela aj príslušnému školskému úradu.

## 2.7. Analýza verejných služieb

### 2.7.1. Sociálne služby

Zákon o sociálnych službách vymedzuje **sociálnu službu** ako „odbornú činnosť, obslužnú činnosť alebo ďalšiu činnosť alebo súbor týchto činností, zamerané na:

- prevenciu vzniku nepriaznivej sociálnej situácie, riešenie nepriaznivej sociálnej situácie alebo zmiernenie nepriaznivej sociálnej situácie fyzickej osoby, rodiny alebo komunity,
- zachovanie, obnovu alebo rozvoj schopnosti fyzickej osoby viesť samostatný život a na podporu jej začlenenia do spoločnosti,
- zabezpečenie nevyhnutných podmienok na uspokojovanie základných životných potrieb fyzickej osoby,
- riešenie krízovej sociálnej situácie fyzickej osoby a rodiny,
- prevenciu sociálneho vylúčenia fyzickej osoby a rodiny,

- zabezpečenie starostlivosti o dieťa z dôvodu situácie v rodine, ktorá vyžaduje pomoc pri starostlivosti o dieťa.
- riešenie nepriaznivej situácie z dôvodu straty bývania alebo ohrozenia stratou bývania.

Pod **nepriaznivou sociálnou situáciou** sa rozumie ohrozenie osoby sociálnym vylúčením alebo obmedzenie jej schopnosti sa spoločensky začleniť a samostatne riešiť svoje problémy z nasledujúcich dôvodov:

- nemá zabezpečené podmienky na uspokojenie základných životných potrieb,
- pre svoje životné návyky, spôsob života, závislosť od návykových látok,
- pre ohrozenie jej vývoja z dôvodu jej zdravotného postihnutia,
- pre ťažké zdravotné postihnutie alebo nepriaznivý zdravotný stav,
- z dôvodu, že dovŕšila vek potrebný na nárok na starobný dôchodok,
- pre výkon opatrovania osoby s ťažkým zdravotným postihnutím,
- pre ohrozenie správaním iných osôb, alebo ak sa stala obeťou správania iných osôb,
- pre zotrúvanie v priestorovo segregovanej lokalite.

Sociálne služby sa poskytujú v zariadeniach sociálnych služieb, ktorých zriaďovateľmi je obec, VÚC, fyzické a právnické osoby a ostatné orgány miestnej štátnej správy a samosprávy. Zákon č. 448/2008 Z. z. o sociálnych službách (Zákon č. 448/2008 Z. z. o sociálnych službách v znení... 351/2017 Z. z., 61/2018 Z. z., 177/2018 Z. z., 231/2019 Z. z., 66/2020 Z. z., 89/2020 Z. z., 218/2021 Z. z., 218/2021 Z. z., 484/2021 Z. z., 484/2021 Z. z., 92/2022 Z. z., 101/2022 Z. z.) a o zmene a doplnení zákona č. 455/1991 Zb. o živnostenskom podnikaní (živnostenský zákon) v znení neskorších predpisov v znení zákona č. 276/2017 Z. z., 276/2017 Z. z., 289/2017 Z. z., 292/2017 Z. z., 56/2018 Z. z., 87/2018 Z. z., 106/2018 Z. z., 112/2018 Z. z., 157/2018 Z. z., 170/2018 Z. z., 177/2018 Z. z., 177/2018 Z. z., 216/2018 Z. z., 9/2019 Z. z., 30/2019 Z. z., 139/2019 Z. z., 221/2019 Z. z., 356/2019 Z. z., 371/2019 Z. z., 390/2019 Z. z., 476/2019 Z. z., 6/2020 Z. z., 73/2020 Z. z., 198/2020 Z. z., 279/2020 Z. z., 75/2021 Z. z., 261/2021 Z. z., 500/2021 Z. z., **114/2022 Z. z.**) vymedzuje paletu poskytovaných sociálnych služieb obyvateľom mesta Bardejov. Nasledujúca tabuľka prezentuje ponuku zariadení sociálnych služieb v okrese Bardejov. V okrese Bardejov sa nachádza 27 zariadení kapacitou 869 miest. Počet miest od roku 2016 klesal.

| Zariadenia sociálnych služieb |      |      |      |       |      |      |      |      |      |      |      |
|-------------------------------|------|------|------|-------|------|------|------|------|------|------|------|
| Okr. Bardejov                 | 2013 | 2014 | 2015 | 2016  | 2017 | 2018 | 2019 | 2020 | 2021 | 2022 | 2023 |
| Počet zariadení               | 21   | 23   | 25   | 28    | 28   | 26   | 25   | 25   | 27   | 27   | 27   |
| Počet miest k 31.12.          | 519  | 643  | 781  | 1 007 | 918  | 844  | 818  | 813  | 869  | 869  | 869  |
| P.m. v zariaden. pre sen.     | 241  | 359  | 392  | 500   | 497  | 462  | 426  | 431  | 481  | 481  | 481  |
| P.m. v DSS pre post. dosp.    | 193  | 220  | 331  | 444   | 350  | 313  | 315  | 305  | 310  | 310  | 310  |
| P.m. v DSS pre post. detí     | 4    | 3    | 3    | 3     | 3    | 1    | 1    | 1    | 1    | 1    | 1    |

Zdroj: ŠÚ SR, DataCubes, 2024

Prioritou mesta Bardejov je predovšetkým starostlivosť a vytváranie podmienok pre ľudí, ktorí v meste žijú. Zámerom mesta Bardejov je vytvárať podmienky pre fungovanie systému sociálnych služieb, ktorý bude poskytovať kvalitné a dostupné služby pre každú sociálnu skupinu občanov a vytvorí priestor na komunikáciu. Smerovaním sociálnych služieb v meste je zabezpečiť dostupnosť a udržateľnosť sociálnych služieb v súlade s potrebami občanov mesta. Mesto Bardejov poskytuje širokú škálu sociálnych služieb a to: Opatrovateľskú službu podľa zákona 448/2008 Z.z. o sociálnych službách občanom, ktorí sú odkázaní na pomoc inej fyzickej osoby a stupeň odkázanosti na sociálnu službu je II.-VI. a majú trvalý pobyt v meste Bardejov.

Poskytuje sociálnu službu v zariadení starostlivosti o dieťa do troch rokov veku dieťaťa v Mestských detských jasliach na ulici Komenského 47. Táto služba je poskytovaná v kapacite 20 detí.

Ďalej je mesto Bardejov zriaďovateľom viacerých zariadení sociálnych služieb, z ktorých viaceré poskytujú celoročnú starostlivosť. Je zriaďovateľom Centra sociálnych služieb Bardejov, ktorá poskytuje sociálne služby v zmysle Zákona č. 448/2008 Z. z. o sociálnych službách. Sídlo je od 01.07.2015 na ulici Wolkerova 11 Bardejov a má 122 zamestnancov. Pod CSS Bardejov patrí ZpS, Wolkerova 11, celoročná pobytová forma, 108 miest, ZpS,

Toplianska 9 - celoročná pobytová forma - 96 miest, Zariadenie opatrovateľskej služby - celoročná pobytová forma - 4 miesta, Denný stacionár - ambulánna forma - kapacita 20 miest, Zariadenie sociálnych služieb Nádej - celoročná pobytová forma - 30 miest (Nocľaháreň -18 miest, Útulok - 12 miest) (od roku 2006), Denné centrum, Toplianska 9A - kapacita 200 miest, Denné centrum, Bardejovská Nová Ves - kapacita 87 miest, Denné centrum, Dlhá Lúka - kapacita 60 miest, Denné centrum, Mihaľov - kapacita 30 miest.

Mesto Bardejov poskytuje finančné príspevky ako dobrovoľnú sociálnu pomoc, napríklad pomoc občanom v hmotnej núdzi a dôchodcom na stravovanie (na základe výšky dôchodku). Poskytovanie finančného príspevku mesto upravuje v Smernici primátora mesta o poskytovaní finančných príspevkov pre občanov mesta. V meste Bardejov poskytujú sociálne služby aj neverejní poskytovatelia. Celoročnú sociálnu službu poskytujú v dvoch zariadeniach pre seniorov a to Sociálny dom ANTIC n. o., Bardejov a ICHTHYS n.o. .

Úrad práce, sociálnych vecí a rodiny Bardejov, oddelenie posudkových činností a peňažných príspevkov na kompenzáciu sociálnych dôsledkov ťažko zdravotne postihnutých občanov poskytuje finančné prostriedky na kompenzáciu a na preklenutie zdravotných ťažkostí. Občania Bardejova žiadajú tieto peňažné príspevky na kompenzáciu (peňažný príspevok na prepravu a peňažný príspevok na kompenzáciu zvýšených výdavkov súvisiacich so zabezpečením prevádzky osobného motorového vozidla, príspevok na kúpu/úpravu osobného motorového vozidla, peňažný príspevok na úpravu bytu, rodinného domu alebo garáže, na kompenzáciu zvýšených výdavkov na diétne stravovanie, na osobnú asistenciu, na opatrovanie, na kúpu, výcvik používania a úpravu pomôcky, na opravu pomôcky, na kúpu zdvíhacieho zariadenia, peňažný príspevok na kompenzáciu zvýšených výdavkov súvisiacich s hygienou alebo s opotrebovaním šatstva, bielizne, obuvi a bytového zariadenia, na kompenzáciu zvýšených výdavkov súvisiacich so starostlivosťou o psa so špeciálnym výcvikom a pod.), v rámci ktorých vydáva mesto Bardejov potvrdenie, že občanovi nie je poskytovaná žiadna sociálna služba prostredníctvom mesta (platí len pri príspevku na opatrovanie).

Nasledujúca tabuľka prezentuje prehľad poskytovaných sociálnych služieb podľa druhu v meste Bardejov.

| Sociálne služby  |                                   |                 |
|--|-----------------------------------|-----------------|
| Druh   | Zariadenie / služba               | existujúci stav |
| sociálne služby krízovej intervencie   |                                   |                 |
| terénna sociálna služba krízovej intervencie   |                                   |                 |
|  | nízkoprahové denné centrum        |                 |
|  | integračné centrum                |                 |
| poskytovanie sociálnej služby v zariadeniach   | komunitné centrum                 | 1               |
|  | nocľaháreň                        | 1               |
|  | útulok                            | 1               |
|  | domov na polceste                 |                 |
|  | zariadenie núdzového bývania      |                 |
|  |                                   | 1               |
| nízkoprahová sociálna služba pre deti a rodinu   |                                   |                 |
| sociálne služby na podporu rodiny s deťmi  |                                   |                 |
| pomoc pri osobnej starostlivosti o dieťa   |                                   |                 |
| pomoc pri osobnej starostlivosti o dieťa v zariadení dočasnej starostlivosti o deti  |                                   |                 |
| služba na podporu zosúladovania rodinného života a pracovného života   |                                   |                 |
| služba na podporu zosúladovania rodinného života a pracovného života v zariadení starostlivosti o deti do troch rokov veku dieťaťa   |                                   |                 |
| služba včasnej intervencie   |                                   |                 |
| sociálne služby na riešenie nepriaznivej sociálnej situácie z dôvodu ťažkého zdravotného postihnutia, nepriaznivého zdravotného stavu alebo z dôvodu dovŕšenia dôchodkového veku |                                   |                 |
|  | zariadenie podporovaného bývania  | 1               |
| poskytovanie sociálnej služby v zariadeniach pre fyzické osoby, ktoré sú odkázané na pomoc inej fyzickej osoby, a pre fyzické osoby, ktoré dovŕšili dôchodkový vek               | zariadenie pre seniorov           | 4               |
|  | zariadenie opatrovateľskej služby | 2               |
|  | rehabilitačné stredisko           |                 |
|  | domov sociálnych služieb          | 2               |
|  | špecializované zariadenie         | 2               |
|  | denný stacionár                   | 2               |
| domáca opatrovateľská služba   |                                   |                 |
| prepravná služba   |                                   |                 |
| sprievodcovská služba a predčitateľská služba  |                                   |                 |
| tľmočnická služba  |                                   |                 |
| sprostredkovanie tľmočnickej služby  |                                   |                 |
| sprostredkovanie osobnej asistencie  |                                   |                 |
| požičiavanie pomôcok   |                                   |                 |
| sociálne služby s použitím telekomunikačných technológií   |                                   |                 |
|  |                                   | 1               |

|   |   |
|---|---|
| monitorovanie a signalizácia potreby pomoci                             |   |
| krízová pomoc poskytovaná prostredníctvom telekomunikačných technológií |   |
| podporné služby   |   |
| odľahčovacia služba   |   |
| pomoc pri zabezpečení opatrovníckych práv a povinností                  | 1 |
| poskytovanie sociálnej služby v dennom centre                           | 3 |
| podpora samostatného bývania  |   |
| poskytovanie sociálnej služby v jedálni                                 | 2 |
| poskytovanie sociálnej služby v práčovni                                |   |
| poskytovanie sociálnej služby v stredisku osobnej hygieny.              |   |
| Ďalšie odborné činnosti vykonávané samostatne                           |   |
| Sociálna rehabilitácia  |   |
| Sociálne poradenstvo - základné   |   |
| Sociálne poradenstvo - špecializované                                   | 2 |
| Zdroj: Bardejov, 2024   |   |

Mesto Bardejov, verejní a neverejní poskytovatelia poskytujú sociálne služby v zmysle zákona č.448/2008 Z.z. o sociálnych službách, na riešenie nepriaznivej sociálnej situácie z dôvodu ťažkého zdravotného postihnutia, nepriazniveho zdravotného stavu, alebo z dôvodu dovŕšenia dôchodkového veku v zariadeniach:

### Zariadenie opatrovateľskej služby      úprava v zákone o sociálnych službách: § 36

pre koho je sociálna služba určená: plnoletá osoba odkázaná na pomoc inej osoby (na základe posúdenia obce), ak jej nemožno poskytnúť opatrovateľskú službu

možné formy sociálnej služby: ambulatná, pobytová na určitý čas - celoročná alebo týždenná,

činnosti poskytované v rámci sociálnej služby: pomoc pri odkázanosti na pomoc inej osoby, sociálne poradenstvo, sociálna rehabilitácia, ubytovanie, stravovanie, upratovanie, pranie, žehlenie a údržba bielizne a šatstva, ošetrovateľská starostlivosť,

ako získať sociálnu službu: rozhodnutie o odkázanosti na túto sociálnu službu - vydáva obec na základe žiadosti o posúdenie odkázanosti a vykonanej sociálnej a zdravotnej posudkovej činnosti a požiadanie obce o zabezpečenie tejto sociálnej služby u konkrétneho poskytovateľa sociálnej služby alebo oslovenie konkrétneho poskytovateľa sociálnej služby (bez garancie finančnej podpory poskytovania služby z rozpočtu obce)

financovanie sociálnej služby: rozpočet poskytovateľa, finančný príspevok na prevádzku poskytovaný neverejnemu poskytovateľovi - obec, finančný príspevok z rozpočtu MPSVR SR (pre zariadenia zriadené obcou alebo neverejným poskytovateľom), úhrada od prijímateľa sociálnej služby, úhrada prijímateľa za sociálnu službu: úhrada stanovená poskytovateľom sociálnej služby, s garanciou zostatku príjmu po zaplatení úhrady (ak je služba podporovaná z verejných zdrojov) vo výške, 25% sumy životného minima pri celoročnej pobytovej forme (75% sumy ŽM ak sa neposkytuje stravovanie), 60% sumy životného minima pri týždennej pobytovej forme (85% sumy ŽM ak sa neposkytuje stravovanie), suma životného minima pri ambulantnej forme (1,65 násobok sumy ŽM ak sa neposkytuje stravovanie)

|                              |   |
|------------------------------|---|
| <b>Názov</b>                 | <b>Centrum sociálnych služieb</b>                                       |
| Adresa sídla                 | Wolkerova 594/11, 08501 Bardejov  |
| IČO                          | 17149355  |
| Právna forma                 | Rozpočtová organizácia  |
| Typ poskytovateľa            | zriadený alebo založený obcou/mestom                                    |
| Sociálna služba              |   |
| ID sociálnej služby          | 8845929   |
| <b>Druh sociálnej služby</b> | <b>zariadenie opatrovateľskej služby</b>                                |
| Forma poskytovania           | pobytová - ročná  |
| Cieľová skupina              | FO s ťažkým zdravotným postihnutím alebo nepriaznivým zdravotným stavom |
| Veková kategória             | -   |

Bližšie informácie k cieľovej skupine a sociálnej službe  
§36 ods. 1 zákona č. 448/2008 Z. z.

|                          |                                  |
|--------------------------|----------------------------------|
| Miesto poskytovania      | Wolkerova 594/11, 08501 Bardejov |
| Kapacita                 | 4                                |
| Poskytovaná od           | 01.01.2017                       |
| Dátum zápisu do registra | 18.08.2016                       |

|              |  |
|--------------|--|
| <b>Názov</b> | <b>NsP Sv. Jakuba, n.o., Bardejov</b>                        |
| Adresa sídla | Sv. Jakuba 510/21, 08501 Bardejov                            |
| IČO          | 36167908   |
| Právna forma | Nezisková organizácia poskytujúca všeobecne prospešné služby |

|                              |   |
|------------------------------|---|
| Typ poskytovateľa            | neverejný poskytovateľ  |
| Sociálna služba              |   |
| ID sociálnej služby          | 5120761   |
| <b>Druh sociálnej služby</b> | <b>zariadenie opatrovateľskej služby</b>                                |
| Forma poskytovania           | pobytová - ročná  |
| Cieľová skupina              | FO s ťažkým zdravotným postihnutím alebo nepriaznivým zdravotným stavom |
| Veková kategória             | -   |

Bližšie informácie k cieľovej skupine a sociálnej službe  
§36 ods. 1 zákona č. 448/2008 Z. z.

|                          |                                  |
|--------------------------|----------------------------------|
| Miesto poskytovania      | Sv.Jakuba 510/21, 08501 Bardejov |
| Kapacita                 | 16                               |
| Poskytovaná od           | 15.06.2002                       |
| Dátum zápisu do registra | 15.06.2002                       |

## **Denný stacionár**      úprava v zákone o sociálnych službách: § 40

pre koho je sociálna služba určená: osoba odkázaná na pomoc inej osoby (na základe posúdenia obce), ktorej stupeň odkázanosti je najmenej III

možné formy sociálnej služby: ambulánna

činnosti poskytované v rámci sociálnej služby: pomoc pri odkázanosti na pomoc inej osoby, sociálne poradenstvo, sociálna rehabilitácia, stravovanie, rozvoj pracovných zručností, záujmová činnosť, výchova (ak sa poskytuje sociálna služba deťom)

ako získať sociálnu službu: rozhodnutie o odkázanosti na túto sociálnu službu - vydáva obec na základe žiadosti o posúdenie odkázanosti a vykonanej sociálnej a zdravotnej posudkovej činnosti a, požiadanie obce o zabezpečenie tejto sociálnej služby u konkrétneho poskytovateľa sociálnej služby alebo oslovenie konkrétneho poskytovateľa sociálnej služby (bez garancie finančnej podpory poskytovania služby z rozpočtu obce)

financovanie sociálnej služby: rozpočet poskytovateľa, finančný príspevok na prevádzku poskytovaný neverejnemu poskytovateľovi - obec finančný príspevok z rozpočtu MPSVR SR (pre zariadenia zriadené obcou alebo neverejným poskytovateľom), úhrada od prijímateľa sociálnej služby.

úhrada prijímateľa za sociálnu službu: úhrada stanovená poskytovateľom sociálnej služby, s garanciou zostatku príjmu po zaplatení úhrady (ak je služba podporovaná z verejných zdrojov) vo výške sumy životného minima (1,65 násobok sumy ŽM ak sa neposkytuje stravovanie)

|                   |  |
|-------------------|--|
| <b>Názov</b>      | <b>Arcidiecézna charita Košice</b>                   |
| Adresa sídla      | Bočná 417/2, 04001 Košice - mestská časť Staré Mesto |
| IČO               | 35514027   |
| Právna forma      | Cirkevná organizácia                                 |
| Typ poskytovateľa | neverejný poskytovateľ                               |

|                              |   |
|------------------------------|---|
| Sociálna služba              |   |
| ID sociálnej služby          | 9172740   |
| <b>Druh sociálnej služby</b> | <b>denný stacionár</b>  |
| Forma poskytovania           | ambulánna   |
| Cieľová skupina              | FO s ťažkým zdravotným postihnutím alebo nepriaznivým zdravotným stavom |
| Veková kategória             | Deti a mladí dospelí<br>Dospelí   |

Bližšie informácie k cieľovej skupine a sociálnej službe

|                          |                                       |
|--------------------------|---------------------------------------|
|                          | Seniori; Zdravotne postihnutí občania |
| Miesto poskytovania      | Námestie L. Berku 199, 08501 Bardejov |
| Kapacita                 | 20                                    |
| Poskytovaná od           | 01.01.2017                            |
| Poskytovaná do           | -                                     |
| Dátum zápisu do registra | 27.09.2016                            |

|              |                                   |
|--------------|-----------------------------------|
| <b>Názov</b> | <b>Centrum sociálnych služieb</b> |
| Adresa sídla | Wolkerova 594/11, 08501 Bardejov  |
| IČO          | 17149355                          |



|                              |   |
|------------------------------|---|
| Právna forma                 | Rozpočtová organizácia  |
| Typ poskytovateľa            | zriadený alebo založený obcou/mestom                                    |
| Sociálna služba              |   |
| ID sociálnej služby          | 9869932   |
| <b>Druh sociálnej služby</b> | <b>denný stacionár</b>  |
| Forma poskytovania           | ambulantná  |
| Cieľová skupina              | FO s ťažkým zdravotným postihnutím alebo nepriaznivým zdravotným stavom |
| Veková kategória             | Deti a mladí dospelí<br>Dospelí   |

Bližšie informácie k cieľovej skupine a sociálnej službe  
§40 ods. 1 zákona č. 448/2008 Z. z.

|                          |                                    |
|--------------------------|------------------------------------|
| Miesto poskytovania      | Toplianska 4011/9A, 08501 Bardejov |
| Kapacita                 | 20                                 |
| Poskytovaná od           | 01.12.2006                         |
| Dátum zápisu do registra | 01.07.2015                         |

### **Požičiavanie pomôcok** úprava v zákone o sociálnych službách: § 47

pre koho je sociálna služba určená: osoba s ťažkým zdravotným postihnutím odkázaná na pomôcku (na základe posudku úradu práce, sociálnych vecí a rodiny) alebo, osoba s nepriaznivým zdravotným stavom odkázaná na pomôcku - aj na prechodný čas, napr. po úraze (na základe potvrdenia lekára)

možné formy sociálnej služby: terénna, ambulantná

činnosti poskytované v rámci sociálnej služby: požičiavanie pomôcky na dohodnutý čas, najdlhšie do zabezpečenia pomôcky na základe verejného zdravotného poistenia, formou peňažného príspevku na zaobstaranie pomôcky, z iných zdrojov alebo do doby trvania podmienok pre poskytnutie pomôcky

ako získať sociálnu službu: oslovenie konkrétneho poskytovateľa sociálnej služby

financovanie sociálnej služby: rozpočet poskytovateľa, možná finančná podpora neverejného poskytovateľa zo zdrojov samosprávy - obec/vyšší územný celok, úhrada od prijímateľa sociálnej služby

úhrada prijímateľa za sociálnu službu: úhrada stanovená poskytovateľom sociálnej služby

|  |   |
|--|---|
| <b>Názov</b>   | <b>Arcidiecézna charita Košice</b>                                      |
| Adresa sídla   | Bočná 417/2, 04001 Košice - mestská časť Staré Mesto                    |
| IČO  | 35514027  |
| Právna forma   | Cirkevná organizácia  |
| Typ poskytovateľa  | neverejný poskytovateľ  |
| Sociálna služba  |   |
| ID sociálnej služby                                      | 2974613   |
| <b>Druh sociálnej služby</b>                             | <b>požičiavanie pomôcok</b>   |
| Forma poskytovania                                       | ambulantná  |
| Cieľová skupina  | FO s ťažkým zdravotným postihnutím alebo nepriaznivým zdravotným stavom |
| Veková kategória   | -   |
| Bližšie informácie k cieľovej skupine a sociálnej službe | Zdravotne postihnutí občania  |
| Miesto poskytovania                                      | Pri štadióne 1665/23, 08501 Bardejov                                    |
| Kapacita   | -   |
| Poskytovaná od   | 01.08.2015  |
| Dátum zápisu do registra                                 | 01.08.2015  |

### **Sociálne poradenstvo - špecializované** úprava v zákone o sociálnych službách: § 19

pre koho je sociálna služba určená: osoba v krízovej sociálnej situácii z dôvodu nezabezpečenia nevyhnutných podmienok na uspokojovanie základných životných potrieb, pre nepriaznivé životné návyky, spôsob života, závislosť od návykových látok alebo návykových škodlivých činností, pre ohrozenie správaním iných osôb alebo obeť správania iných fyzických osôb, pre zotrvávanie v segregovanej lokalite s prítomnosťou chudoby, z dôvodu straty bývania alebo ohrozenia stratou bývania, osoba so zdravotným postihnutím alebo nepriaznivým zdravotným stavom, rodina s maloletým dieťaťom, dieťa v krízovej sociálnej situácii a jeho rodina, osoba v dôchodkovom veku

možné formy sociálnej služby: terénna - v prirodzenom alebo domácom prostredí prijímateľa, ambulantná - prijímateľ denne dochádza, je sprevádzaný alebo dopravovaný do miesta poskytovania služby, iná forma (napr. s využitím telekomunikačných technológií)

činnosti poskytované v rámci sociálnej služby: zisťovanie príčin vzniku, posúdenie problémov konkrétnej osoby, rodiny alebo komunity a poskytnutie konkrétnej a adresnej odbornej pomoci

ako získať sociálnu službu: sprostredkovanie informácií o poskytovateľoch sociálnej služby v rámci základného sociálneho poradenstva poskytnutého obcou/vyšším územným celkom, oslovenie konkrétneho poskytovateľa sociálnej služby

financovanie sociálnej služby: rozpočet poskytovateľa, finančný príspevok na prevádzku - vyšší územný celok, úhrada prijímateľa za sociálnu službu: bez úhrady

**Názov** Arcidiecézna charita Košice  
**Adresa sídla** Bočná 417/2, 04001 Košice - mestská časť Staré Mesto  
**IČO** 35514027  
**Právna forma** Cirkevná organizácia  
**Typ poskytovateľa** neverejný poskytovateľ

**Sociálna služba**  
**ID sociálnej služby** 8194613  
**Druh sociálnej služby** sociálne poradenstvo - špecializované  
**Forma poskytovania** ambulantná, Terénna  
**Cieľová skupina** FO v krízovej sociálnej situácii  
**Veková kategória** -

Bližšie informácie k cieľovej skupine a sociálnej službe

Občania v krízovej situácii  
**Miesto poskytovania** Pri štadióne 1665/23, 08501 Bardejov  
**Kapacita** -  
**Poskytovaná od** 20.04.2017  
**Dátum zápisu do registra** 19.04.2017

**Názov** Gréckokatolícka charita Prešov  
**Adresa sídla** Hlavná 2943/2, 08001 Prešov  
**IČO** 35514388  
**Právna forma** Cirkevná organizácia  
**Typ poskytovateľa** neverejný poskytovateľ

**Sociálna služba**  
**ID sociálnej služby** 6962567  
**Druh sociálnej služby** sociálne poradenstvo - špecializované  
**Forma poskytovania** ambulantná  
**Cieľová skupina** FO v krízovej sociálnej situácii pre nepriaznivé životné návyky, spôsob života, závislosť od návykových látok alebo návykových škodlivých činností  
FO v krízovej sociálnej situácii z dôvodu nezabezpečenia nevyhnutných podmienok na uspokojovanie základných životných potrieb  
FO v krízovej sociálnej situácii z dôvodu straty bývania alebo ohrozenia stratou bývania  
**Veková kategória** -

Bližšie informácie k cieľovej skupine a sociálnej službe

-  
**Miesto poskytovania** Slovenská 1521/5, 08501 Bardejov  
**Kapacita** -  
**Poskytovaná od** 13.06.2024  
**Poskytovaná do** 26.10.2029  
**Dátum zápisu do registra** 13.06.2024

**Názov** Trojlístok, n.o.  
**Adresa sídla** Kotrádova 5168/2, 08001 Prešov  
**IČO** 45738751  
**Právna forma** Nezisková organizácia poskytujúca všeobecne prospešné služby  
**Typ poskytovateľa** neverejný poskytovateľ

**Sociálna služba**  
**ID sociálnej služby** 3457014  
**Druh sociálnej služby** sociálne poradenstvo - špecializované

|                    |  |
|--------------------|--|
| Forma poskytovania | ambulantná   |
| Cieľová skupina    | FO v krízovej sociálnej situácii pre nepriaznivé životné návyky, spôsob života, závislosť od návykových látok alebo návykových škodlivých činností |
| Veková kategória   | -  |

Bližšie informácie k cieľovej skupine a sociálnej službe

-

|                          |                                |
|--------------------------|--------------------------------|
| Miesto poskytovania      | Stöcklova 56/9, 08501 Bardejov |
| Kapacita                 | -                              |
| Poskytovaná od           | 10.08.2023                     |
| Dátum zápisu do registra | 31.07.2023                     |

### **Domov sociálnych služieb**      úprava v zákone o sociálnych službách: § 38

pre koho je sociálna služba určená: osoba odkázaná na pomoc inej osoby (na základe posúdenia vyššieho územného celku), ktorej stupeň odkázanosti je najmenej V alebo nevidiaca alebo prakticky nevidiaca osoba, ktorej stupeň odkázanosti je najmenej III do dovŕšenia dôchodkového veku (poskytuje sa naďalej, ak osoba dovŕši dôchodkový vek počas poskytovania sociálnej služby v tomto zariadení)

možné formy sociálnej služby: ambulantná, pobytová - týždenná, celoročná (iba plnoletým osobám, ak ide o miesta v zariadení, na ktorých sa táto sociálna služba poskytovala pred rokom 2014); najviac pre 40 prijímateľov, ak nejde o zariadenie zriadené pre rokom 2015,

činnosti poskytované v rámci sociálnej služby: pomoc pri odkázanosti na pomoc inej osoby, ošetrovateľská starostlivosť, sociálne poradenstvo, sociálna rehabilitácia, ubytovanie, stravovanie, upratovanie, pranie, žehlenie a údržba bielizne a šatstva, osobné vybavenie, rozvoj pracovných zručností, pomoc pri pracovnom uplatnení, záujmová činnosť, utváranie podmienok na vzdelávanie a výchova (ak sa poskytuje sociálna služba deťom),

ako získať sociálnu službu: rozhodnutie o odkázanosti na túto sociálnu službu - vydáva vyšší územný celok na základe žiadosti o posúdenie odkázanosti a vykonanej sociálnej a zdravotnej posudkovej činnosti a požiadanie na vyššom územnom celku o zabezpečenie tejto sociálnej služby u konkrétneho poskytovateľa sociálnej služby alebo oslovenie konkrétneho poskytovateľa sociálnej služby (bez garancie finančnej podpory poskytovania služby z rozpočtu vyššieho územného celku)

financovanie sociálnej služby: rozpočet poskytovateľa, finančný príspevok na prevádzku poskytovaný neverejnemu poskytovateľovi - vyšší územný celok, finančný príspevok z rozpočtu MPSVR SR (pre zariadenia zriadené obcou alebo neverejným poskytovateľom), úhrada od prijímateľa sociálnej služby, úhrada prijímateľa za sociálnu službu: úhrada stanovená poskytovateľom sociálnej služby, s garanciou zostatku príjmu po zaplatení úhrady (ak je služba podporovaná z verejných zdrojov) vo výške, 25% sumy životného minima pri celoročnej pobytovej forme (75% sumy ŽM ak sa neposkytuje stravovanie), 60% sumy životného minima pri týždennej pobytovej forme (85% sumy ŽM ak sa neposkytuje stravovanie), sumy životného minima pri ambulantnej forme (1,65 násobok sumy ŽM ak sa neposkytuje stravovanie)

|                              |   |
|------------------------------|---|
| <b>Názov</b>                 | <b>VRBOVNICA, n.o.</b>  |
| Adresa sídla                 | Orechová-Skleníky 2899, 08501 Bardejov                                  |
| IČO                          | 37886321  |
| Právna forma                 | Nezisková organizácia poskytujúca všeobecne prospešné služby            |
| Typ poskytovateľa            | neverejný poskytovateľ  |
| Sociálna služba              |   |
| ID sociálnej služby          | 4932471   |
| <b>Druh sociálnej služby</b> | <b>domov sociálnych služieb</b>   |
| Forma poskytovania           | ambulantná  |
| Cieľová skupina              | FO s ťažkým zdravotným postihnutím alebo nepriaznivým zdravotným stavom |
| Veková kategória             | Deti a mladí dospelí<br>Dospelí   |

Bližšie informácie k cieľovej skupine a sociálnej službe  
§38 ods. 1 zákona č. 448/2008 Z. z.

|                          |  |
|--------------------------|--|
| Miesto poskytovania      | Orechová-Skleníky 2890, 08501 Bardejov |
| Kapacita                 | 11                                     |
| Poskytovaná od           | 01.01.2001                             |
| Dátum zápisu do registra | 01.07.1999                             |

|                   |   |
|-------------------|---|
| <b>Názov</b>      | <b>Zariadenie sociálnych služieb Egídus</b>   |
| Adresa sídla      | Ťačevská 1644/38, 08501 Bardejov              |
| IČO               | 50595318                                      |
| Právna forma      | Rozpočtová organizácia                        |
| Typ poskytovateľa | zriadený alebo založený vyšším územným celkom |

Sociálna služba

|                              |   |
|------------------------------|---|
| ID sociálnej služby          | 1515684   |
| <b>Druh sociálnej služby</b> | <b>domov sociálnych služieb</b>   |
| Forma poskytovania           | ambulantná / pobytová - týždenná  |
| Cieľová skupina              | FO s ťažkým zdravotným postihnutím alebo nepriaznivým zdravotným stavom |
| Veková kategória             | Deti a mladí dospelí<br>Dospelí   |

Bližšie informácie k cieľovej skupine a sociálnej službe  
§38 ods. 1 zákona č. 448/2008 Z. z.

|                          |                                  |
|--------------------------|----------------------------------|
| Miesto poskytovania      | 29.augusta 872/4, 08501 Bardejov |
| Kapacita                 | 18 / 7                           |
| Poskytovaná od           | 01.01.2017                       |
| Dátum zápisu do registra | 29.12.2016                       |

### Zariadenie pre seniorov úprava v zákone o sociálnych službách: § 35

pre koho je sociálna služba určená: osoba v dôchodkovom veku odkázaná na pomoc inej osoby najmenej v stupni IV (na základe posúdenia obce), osoba v dôchodkovom veku, ktorá poskytovanie tejto sociálnej služby potrebuje z iných vážnych dôvodov (ich závažnosť individuálne posudzuje sociálny pracovník; ide napríklad o ohrozenie stratou bývania, alebo ohrozenie správaním iných fyzických osôb)

možné formy sociálnej služby: ambulantná, pobytová - ročná alebo týždenná (najviac pre 40 prijímateľov, ak nejde o zariadenie zriadené pre rokom 2015),

činnosti poskytované v rámci sociálnej služby: pomoc pri odkázanosti na pomoc inej osoby, sociálne poradenstvo, sociálna rehabilitácia, ubytovanie, stravovanie, upratovanie, pranie, žehlenie a údržba bielizne a šatstva, osobné vybavenie, záujmová činnosť, ošetrovateľská starostlivosť

ako získať sociálnu službu: rozhodnutie o odkázanosti na túto sociálnu službu - vydáva obec na základe žiadosti o posúdenie odkázanosti a vykonanej sociálnej a zdravotnej posudkovej činnosti a požiadanie obce o zabezpečenie tejto sociálnej služby u konkrétneho poskytovateľa sociálnej služby alebo oslovenie konkrétneho poskytovateľa sociálnej služby (bez garancie finančnej podpory poskytovania služby z rozpočtu obce)

financovanie sociálnej služby: rozpočet poskytovateľa, finančný príspevok na prevádzku poskytovaný neverejnému poskytovateľovi - obec, finančný príspevok z rozpočtu MPSVR SR (pre zariadenia zriadené obcou alebo neverejným poskytovateľom), úhrada od prijímateľa sociálnej služby, úhrada prijímateľa za sociálnu službu: úhrada stanovená poskytovateľom sociálnej služby, s garanciou zostatku príjmu po zaplatení úhrady (ak je služba podporovaná z verejných zdrojov) vo výške, 25% sumy životného minima pri celoročnej pobytovej forme (75% sumy ŽM ak sa neposkytuje stravovanie), 60% sumy životného minima pri týždennej pobytovej forme (85% sumy ŽM ak sa neposkytuje stravovanie), suma životného minima pri ambulantnej forme (1,65 násobok sumy ŽM ak sa neposkytuje stravovanie)

|                       |  |
|-----------------------|--|
| <b>Názov</b>          | <b>Centrum sociálnych služieb</b>  |
| Adresa sídla          | Wolkerova 594/11, 08501 Bardejov   |
| IČO                   | 17149355   |
| Právna forma          | Rozpočtová organizácia   |
| Typ poskytovateľa     | zriadený alebo založený obcou/mestom   |
| Sociálna služba       |  |
| ID sociálnej služby   | 1894017  |
| Druh sociálnej služby | zariadenie pre seniorov  |
| Forma poskytovania    | pobytová - ročná   |
| Cieľová skupina       | FO s ťažkým zdravotným postihnutím alebo nepriaznivým zdravotným stavom<br>FO v dôchodkovom veku |
| Veková kategória      | -  |

Bližšie informácie k cieľovej skupine a sociálnej službe  
§35 ods. 1 zákona č. 448/2008 Z. z.

|                          |                                  |
|--------------------------|----------------------------------|
| Miesto poskytovania      | Wolkerova 594/11, 08501 Bardejov |
| Kapacita                 | 108                              |
| Poskytovaná od           | 01.01.1999                       |
| Dátum zápisu do registra | 24.07.2009                       |

|                   |                                      |
|-------------------|--------------------------------------|
| <b>Názov</b>      | <b>Centrum sociálnych služieb</b>    |
| Adresa sídla      | Wolkerova 594/11, 08501 Bardejov     |
| IČO               | 17149355                             |
| Právna forma      | Rozpočtová organizácia               |
| Typ poskytovateľa | zriadený alebo založený obcou/mestom |

Sociálna služba  
ID sociálnej služby 4649892  
**Druh sociálnej služby** zariadenie pre seniorov  
Forma poskytovania pobytová - ročná  
Cieľová skupina FO s ťažkým zdravotným postihnutím alebo nepriaznivým zdravotným stavom  
FO v dôchodkovom veku  
Veková kategória -

Bližšie informácie k cieľovej skupine a sociálnej službe  
§35 ods. 1 zákona č. 448/2008 Z. z.

Miesto poskytovania Toplianska 1512/9, 08501 Bardejov  
Kapacita 96  
Poskytovaná od 01.12.2006  
Dátum zápisu do registra 01.07.2015

**Názov** **CHTHYS n.o.**  
Adresa sídla Bardejovské Kúpele 4071/1A, 08631 Bardejov  
IČO 45746923  
Právna forma Nezisková organizácia poskytujúca všeobecne prospešné služby  
Typ poskytovateľa neverejný poskytovateľ

Sociálna služba  
ID sociálnej služby 6778017  
**Druh sociálnej služby** zariadenie pre seniorov  
Forma poskytovania pobytová - ročná  
Cieľová skupina FO s ťažkým zdravotným postihnutím alebo nepriaznivým zdravotným stavom  
FO v dôchodkovom veku  
Veková kategória -

Bližšie informácie k cieľovej skupine a sociálnej službe  
§35 ods. 1 zákona č. 448/2008 Z. z.

Miesto poskytovania Bardejovské Kúpele 4071/1A, 08631 Bardejov  
Kapacita 40  
Poskytovaná od 01.09.2015  
Poskytovaná do -  
Dátum zápisu do registra 06.08.2015

**Názov** **Sociálny dom ANTIC n. o., Bardejov**  
Adresa sídla Pod papierňou 1662/71, 08501 Bardejov  
IČO 42092426  
Právna forma Nezisková organizácia poskytujúca všeobecne prospešné služby  
Typ poskytovateľa neverejný poskytovateľ

Sociálna služba  
ID sociálnej služby 3373517  
**Druh sociálnej služby** zariadenie pre seniorov  
Forma poskytovania pobytová - ročná  
Cieľová skupina FO s ťažkým zdravotným postihnutím alebo nepriaznivým zdravotným stavom  
FO v dôchodkovom veku  
Veková kategória -

Bližšie informácie k cieľovej skupine a sociálnej službe  
§35 ods. 1 zákona č. 448/2008 Z. z.

Miesto poskytovania Pod papierňou 1662/71, 08501 Bardejov  
Kapacita 100  
Poskytovaná od 22.02.2016  
Dátum zápisu do registra 24.08.2015

**Denné centrum** úprava v zákone o sociálnych službách: § 56

pre koho je sociálna služba určená: osoba, ktorá dovŕšila dôchodkový vek, osoba s ťažkým zdravotným postihnutím alebo nepriaznivým zdravotným stavom, rodič s dieťaťom alebo starý rodič s vnukom alebo vnučkou, možné formy sociálnej služby: ambulánna

činnosti poskytované v rámci sociálnej služby: sociálne poradenstvo, záujmová činnosť,

ako získať sociálnu službu: oslovenie konkrétneho poskytovateľa sociálnej služby

financovanie sociálnej služby: rozpočet poskytovateľa, možná finančná podpora neverejného poskytovateľa zo zdrojov samosprávy - obec/vyšší územný celok, úhrada prijímateľa za sociálnu službu: úhrada stanovená poskytovateľom sociálnej služby s prihliadnutím na charakter sociálnej služby, cieľovú skupinu a rozsah poskytovaných činností (sociálne poradenstvo sa poskytuje bezplatne)

|                              |   |
|------------------------------|---|
| <b>Názov</b>                 | <b>Centrum sociálnych služieb</b>   |
| Adresa sídla                 | Wolkerova 594/11, 08501 Bardejov  |
| IČO                          | 17149355  |
| Právna forma                 | Rozpočtová organizácia  |
| Typ poskytovateľa            | zriadený alebo založený obcou/mestom  |
| Sociálna služba              |   |
| ID sociálnej služby          | 7114068   |
| <b>Druh sociálnej služby</b> | <b>denné centrum</b>  |
| Forma poskytovania           | ambulantná  |
| Cieľová skupina              | FO s ťažkým zdravotným postihnutím alebo nepriaznivým zdravotným stavom<br>FO v dôchodkovom veku<br>Rodina s maloletým dieťaťom |
| Veková kategória             | -   |

Blížšie informácie k cieľovej skupine a sociálnej službe  
§56 ods. 1 zákona č. 448/2008 Z. z.

|                          |                              |
|--------------------------|------------------------------|
| Miesto poskytovania      | M. Vileca 34, 08501 Bardejov |
| Kapacita                 | 87                           |
| Poskytovaná od           | 01.05.2009                   |
| Dátum zápisu do registra | 24.07.2009                   |

|                              |   |
|------------------------------|---|
| <b>Názov</b>                 | <b>Centrum sociálnych služieb</b>   |
| Adresa sídla                 | Wolkerova 594/11, 08501 Bardejov  |
| IČO                          | 17149355  |
| Právna forma                 | Rozpočtová organizácia  |
| Typ poskytovateľa            | zriadený alebo založený obcou/mestom  |
| Sociálna služba              |   |
| ID sociálnej služby          | 7530153   |
| <b>Druh sociálnej služby</b> | <b>denné centrum</b>  |
| Forma poskytovania           | ambulantná  |
| Cieľová skupina              | FO s ťažkým zdravotným postihnutím alebo nepriaznivým zdravotným stavom<br>FO v dôchodkovom veku<br>Rodina s maloletým dieťaťom |
| Veková kategória             | -   |

Blížšie informácie k cieľovej skupine a sociálnej službe  
§56 ods. 1 zákona č. 448/2008 Z. z.

|                          |                                |
|--------------------------|--------------------------------|
| Miesto poskytovania      | Dlhá Lúka 2188, 08501 Bardejov |
| Kapacita                 | 60                             |
| Poskytovaná od           | 01.05.2009                     |
| Dátum zápisu do registra | 24.07.2009                     |

|                              |   |
|------------------------------|---|
| <b>Názov</b>                 | <b>Centrum sociálnych služieb</b>   |
| Adresa sídla                 | Wolkerova 594/11, 08501 Bardejov  |
| IČO                          | 17149355  |
| Právna forma                 | Rozpočtová organizácia  |
| Typ poskytovateľa            | zriadený alebo založený obcou/mestom  |
| Sociálna služba              |   |
| ID sociálnej služby          | 3209780   |
| <b>Druh sociálnej služby</b> | <b>denné centrum</b>  |
| Forma poskytovania           | ambulantná  |
| Cieľová skupina              | FO s ťažkým zdravotným postihnutím alebo nepriaznivým zdravotným stavom<br>FO v dôchodkovom veku<br>Rodina s maloletým dieťaťom |

Veková kategória -

Bližšie informácie k cieľovej skupine a sociálnej službe  
§56 ods. 1 zákona č. 448/2008 Z. z.

Miesto poskytovania Toplianska 4011/9A, 08501 Bardejov  
Kapacita 200  
Poskytovaná od 15.08.2014  
Poskytovaná do -  
Dátum zápisu do registra 01.07.2015

Názov Centrum sociálnych služieb  
Adresa sídla Wolkerova 594/11, 08501 Bardejov  
IČO 17149355  
Právna forma Rozpočtová organizácia  
Typ poskytovateľa zriadený alebo založený obcou/mestom

Sociálna služba  
ID sociálnej služby 9967544  
Druh sociálnej služby denné centrum  
Forma poskytovania ambulatná  
Cieľová skupina FO s ťažkým zdravotným postihnutím alebo nepriaznivým zdravotným stavom  
FO v dôchodkovom veku

Veková kategória -

Bližšie informácie k cieľovej skupine a sociálnej službe

-

Miesto poskytovania Mihaľov 2476/20, 08501 Bardejov  
Kapacita 30  
Poskytovaná od 20.01.2023  
Dátum zápisu do registra 20.01.2023

### **Jedáleň** úprava v zákone o sociálnych službách: § 58

pre koho je sociálna služba určená: osoba, ktorá nemá zabezpečené nevyhnutné podmienky na uspokojovanie základných životných potrieb, osoba s ťažkým zdravotným postihnutím alebo nepriaznivým zdravotným stavom, osoba, ktorá dovŕšila dôchodkový vek

možné formy sociálnej služby: terénna, ambulatná

činnosti poskytované v rámci sociálnej služby: stravovanie, aj prostredníctvom donášky stravy do domácnosti

ako získať sociálnu službu: oslovenie konkrétneho poskytovateľa sociálnej služby

financovanie sociálnej služby: rozpočet poskytovateľa, možná finančná podpora neverejného poskytovateľa zo zdrojov samosprávy - obec/vyšší územný celok, úhrada od prijímateľa sociálnej služby, úhrada prijímateľa za sociálnu službu: úhrada stanovená poskytovateľom sociálnej služby

**Názov** Centrum sociálnych služieb  
Adresa sídla Wolkerova 594/11, 08501 Bardejov  
IČO 17149355  
Právna forma Rozpočtová organizácia  
Typ poskytovateľa zriadený alebo založený obcou/mestom

Sociálna služba  
ID sociálnej služby 9521448  
Druh sociálnej služby jedáleň  
Forma poskytovania ambulatná  
Cieľová skupina FO s ťažkým zdravotným postihnutím alebo nepriaznivým zdravotným stavom  
FO v dôchodkovom veku  
FO v krízovej sociálnej situácii

Veková kategória -

Bližšie informácie k cieľovej skupine a sociálnej službe  
§58 ods. 1 zákona č. 448/2008 Z. z.

Miesto poskytovania Wolkerova 594/11, 08501 Bardejov  
Kapacita 80  
Poskytovaná od 11.09.2014

Poskytovaná do -  
Dátum zápisu do registra 04.09.2014

**Názov** Centrum sociálnych služieb  
Adresa sídla Wolkerova 594/11, 08501 Bardejov  
IČO 17149355  
Právna forma Rozpočtová organizácia  
Typ poskytovateľa zriadený alebo založený obcou/mestom

Sociálna služba  
ID sociálnej služby 6506085  
Druh sociálnej služby jedáleň  
Forma poskytovania ambulatná  
Cieľová skupina FO s ťažkým zdravotným postihnutím alebo nepriaznivým zdravotným stavom  
FO v dôchodkovom veku  
FO v krízovej sociálnej situácii

Veková kategória -

Bližšie informácie k cieľovej skupine a sociálnej službe  
§58 ods. 1 zákona č. 448/2008 Z. z.

Miesto poskytovania Toplianska 1512/9, 08501 Bardejov  
Kapacita 100  
Poskytovaná od 27.07.2015  
Dátum zápisu do registra 01.07.2015

### **Nocľaháreň** úprava v zákone o sociálnych službách: § 25

pre koho je sociálna služba určená: osoba v krízovej sociálnej situácii z dôvodu nezabezpečenia nevyhnutných podmienok na uspokojovanie základných životných potrieb, z dôvodu straty bývania alebo ohrozenia stratou bývania

možné formy sociálnej služby: pobytová - poskytnutie nocľahu

činnosti poskytované v rámci sociálnej služby: ubytovanie poskytnutím priestrešia na účel prenocovania, sociálne poradenstvo nevyhnutné ošatenie a obuv, utváranie podmienok na prípravu stravy, výdaj stravy alebo výdaj potravín a vykonávanie nevyhnutnej základnej osobnej hygieny,

ako získať sociálnu službu: poskytnutím alebo zabezpečením zo strany obce, oslovenie konkrétneho poskytovateľa sociálnej služby

financovanie sociálnej služby: rozpočet poskytovateľa, finančný príspevok na prevádzku poskytovaný neverejnému poskytovateľovi - obec, finančný príspevok z rozpočtu MPSVR SR (pre zariadenia zriadené obcou alebo neverejným poskytovateľom), úhrada od prijímateľa sociálnej služby, úhrada prijímateľa za sociálnu službu: úhrada stanovená poskytovateľom sociálnej služby s prihliadnutím na charakter sociálnej služby a rozsah poskytovaných činností (sociálne poradenstvo sa poskytuje bezplatne)

**Názov** Centrum sociálnych služieb  
Adresa sídla Wolkerova 594/11, 08501 Bardejov  
IČO 17149355  
Právna forma Rozpočtová organizácia  
Typ poskytovateľa zriadený alebo založený obcou/mestom

Sociálna služba  
ID sociálnej služby 6708733  
**Druh sociálnej služby** nocľaháreň  
Forma poskytovania pobytová - ročná  
Cieľová skupina FO v krízovej sociálnej situácii z dôvodu nezabezpečenia nevyhnutných podmienok na uspokojovanie základných životných potrieb  
FO v krízovej sociálnej situácii z dôvodu straty bývania alebo ohrozenia stratou bývania

Veková kategória -

Bližšie informácie k cieľovej skupine a sociálnej službe  
§25 zákona č. 448/2008 Z. z.

Miesto poskytovania Kacvinského 1237/13, 08501 Bardejov  
Kapacita 18  
Poskytovaná od 01.12.2006  
Dátum zápisu do registra 01.07.2015



## Útulok úprava v zákone o sociálnych službách: § 26

pre koho je sociálna služba určená: osoba v krízovej sociálnej situácii z dôvodu nezabezpečenia nevyhnutných podmienok na uspokojovanie základných životných potrieb, z dôvodu straty bývania alebo ohrozenia stratou bývania  
možné formy sociálnej služby: pobytová s ubytovaním na určitý čas, ambulantná - prijímateľ denne dochádza, je sprevádzaný alebo dopravovaný do miesta poskytovania služby

činnosti poskytované v rámci sociálnej služby: ubytovanie na určitý čas, sociálne poradenstvo, pomoc pri uplatňovaní práv a právom chránených záujmov, nevyhnutné ošatenie a obuv, zabezpečovanie rozvoja pracovných zručností a pomoci pri pracovnom uplatnení, utváranie podmienok na prípravu stravy, výdaj stravy alebo výdaj potravín, vykonávanie nevyhnutnej základnej osobnej hygieny, upratovanie, pranie, žehlenie a údržbu bielizne a šatstva a záujmovú činnosť, Sociálna služba sa poskytuje oddelene pre jednotlivcov, oddelene pre rodiny s dieťaťom alebo jednotlivcov s dieťaťom.

ako získať sociálnu službu: poskytnutím alebo zabezpečením zo strany vyššieho územného celku, oslovenie konkrétneho poskytovateľa sociálnej služby

financovanie sociálnej služby: rozpočet poskytovateľa, finančný príspevok na prevádzku poskytovaný neverejnemu poskytovateľovi - vyšší územný celok, finančný príspevok z rozpočtu MPSVR SR (pre zariadenia zriadené obcou), úhrada od prijímateľa sociálnej služby, úhrada prijímateľa za sociálnu službu: úhrada stanovená poskytovateľom sociálnej služby

|                   |                                      |
|-------------------|--------------------------------------|
| <b>Názov</b>      | <b>Centrum sociálnych služieb</b>    |
| Adresa sídla      | Wolkerova 594/11, 08501 Bardejov     |
| IČO               | 17149355                             |
| Právna forma      | Rozpočtová organizácia               |
| Typ poskytovateľa | zriadený alebo založený obcou/mestom |

|                              |   |
|------------------------------|---|
| Sociálna služba              |   |
| ID sociálnej služby          | 2928786   |
| <b>Druh sociálnej služby</b> | <b>útulok</b>   |
| Forma poskytovania           | pobytová - ročná  |
| Cieľová skupina              | FO v krízovej sociálnej situácii z dôvodu nezabezpečenia nevyhnutných podmienok na uspokojovanie základných životných potrieb<br>FO v krízovej sociálnej situácii z dôvodu straty bývania alebo ohrozenia stratou bývania |
| Veková kategória             | -   |

Bližšie informácie k cieľovej skupine a sociálnej službe  
§26 ods. 1 zákona č. 448/2008 Z. z.

|                          |                                     |
|--------------------------|-------------------------------------|
| Miesto poskytovania      | Kacvinského 1237/13, 08501 Bardejov |
| Kapacita                 | 12                                  |
| Poskytovaná od           | 01.04.2011                          |
| Dátum zápisu do registra | 01.07.2015                          |

## Zariadenie starostlivosti o deti do troch rokov veku dieťaťa úprava v zákone o sociálnych službách: § 32b

pre koho je sociálna služba určená: rodina/rodič/náhradný rodič s maloletým dieťaťom, v čase jeho prípravy na trh práce alebo štúdia počas zamestnania ak je v zariadení voľné miesto aj rodič/náhradný rodič s maloletým dieťaťom, keď sa z rôznych dôvodov (napr. choroba, úraz, pôrod, narodenie súčasne viacerých detí) nemôže sám alebo za pomoci rodiny starať o svoje dieťa, ak neexistujú aj iné vážne dôvody, pre ktoré by bolo potrebné vykonávať opatrenia v rámci sociálnoprávnej ochrany detí (napr. ohrozenie psychického, fyzického a sociálneho vývinu dieťaťa)

možné formy sociálnej služby: terénna - v prirodzenom alebo domácom prostredí prijímateľa, ambulantná - v rodinnom prostredí osoby poskytujúcej starostlivosť-opatrovateľa alebo v priestore vyčlenenom zamestnávateľom rodiča/náhradného rodiča,

činnosti poskytované v rámci sociálnej služby: bežné úkony starostlivosti o dieťa, stravovanie, výchova, Starostlivosť možno poskytovať dieťaťu do konca augusta po dovŕšení troch rokov.

ako získať sociálnu službu: oslovenie konkrétneho poskytovateľa sociálnej služby,

financovanie sociálnej služby: rozpočet poskytovateľa, možná finančná podpora neverejného poskytovateľa zo zdrojov samosprávy - obec/vyšší územný celok, úhrada od prijímateľa sociálnej služby, úhrada prijímateľa za sociálnu službu: úhrada stanovená poskytovateľom sociálnej služby

|              |                                 |
|--------------|---------------------------------|
| <b>Názov</b> | <b>LAMONA, s.r.o.</b>           |
| Adresa sídla | Pánska 2416/22, 08501 Bardejov  |
| IČO          | 46706518                        |
| Právna forma | Spoločnosť s ručením obmedzeným |

|                              |   |
|------------------------------|---|
| Typ poskytovateľa            | neverejný poskytovateľ  |
| Sociálna služba              |   |
| ID sociálnej služby          | 4398735   |
| <b>Druh sociálnej služby</b> | <b>zariadenie starostlivosti o deti do troch rokov veku dieťaťa</b> |
| Forma poskytovania           | ambulantná  |
| Cieľová skupina              | Rodina s maloletým dieťaťom   |
| Veková kategória             | -   |

Bližšie informácie k cieľovej skupine a sociálnej službe  
§32b ods. 1 a 2 zákona č. 448/2008 Z. z. - FO podľa § 32b

|                          |                                      |
|--------------------------|--------------------------------------|
| Miesto poskytovania      | Pod Vinbargom 1010/1, 08501 Bardejov |
| Kapacita                 | 20                                   |
| Poskytovaná od           | 02.03.2018                           |
| Dátum zápisu do registra | 02.03.2018                           |

|                   |  |
|-------------------|--|
| <b>Názov</b>      | <b>Mesto Bardejov</b>                    |
| Adresa sídla      | Radničné námestie 16/16, 08501 Bardejov  |
| IČO               | 00321842                                 |
| Právna forma      | Obec (obecný úrad), mesto (mestský úrad) |
| Typ poskytovateľa | obec/mesto                               |

|                              |   |
|------------------------------|---|
| Sociálna služba              |   |
| ID sociálnej služby          | 6818518   |
| <b>Druh sociálnej služby</b> | <b>zariadenie starostlivosti o deti do troch rokov veku dieťaťa</b> |
| Forma poskytovania           | ambulantná  |
| Cieľová skupina              | Rodina s maloletým dieťaťom   |
| Veková kategória             | -   |

Bližšie informácie k cieľovej skupine a sociálnej službe  
§32b ods. 1 a 2 zákona č. 448/2008 Z. z.

|                          |                                   |
|--------------------------|-----------------------------------|
| Miesto poskytovania      | Komenského 571/47, 08501 Bardejov |
| Kapacita                 | 20                                |
| Poskytovaná od           | 22.02.2018                        |
| Poskytovaná do           | -                                 |
| Dátum zápisu do registra | 22.02.2018                        |

### **Komunitné centrum**      úprava v zákone o sociálnych službách: § 24d

pre koho je sociálna služba určená: osoba v krízovej sociálnej situácii pre zotrvávanie v segregovanej lokalite s prítomnosťou chudoby

možné formy sociálnej služby: terénna - v prirodzenom alebo domácom prostredí prijímateľa, ambulantná - prijímateľ denne dochádza, je sprevádzaný alebo dopravovaný do miesta poskytovania služby,

činnosti poskytované v rámci sociálnej služby: sociálne poradenstvo, pomoc pri uplatňovaní práv a právom chránených záujmov, pomoc pri príprave na školské vyučovanie a sprevádzanie dieťaťa do a zo školy a školského zariadenia, vykonávanie preventívnej aktivity, zabezpečovanie záujmovej činnosti

ako získať sociálnu službu: sprostredkovanie informácií o poskytovateľoch sociálnej služby v rámci základného sociálneho poradenstva poskytnutého obcou/vyšším územným celkom, oslovenie konkrétneho poskytovateľa sociálnej služby alebo vyhľadanie odkázanej osoby priamo zo strany poskytovateľa

financovanie sociálnej služby: rozpočet poskytovateľa, možná finančná podpora neverejného poskytovateľa zo zdrojov samosprávy - obec/vyšší územný celok, úhrada prijímateľa za sociálnu službu: úhrada stanovená poskytovateľom sociálnej služby s prihliadnutím na charakter sociálnej služby a rozsah poskytovaných činností (prevencia, sociálne poradenstvo, rehabilitácia, pomoc pri príprave na školské vyučovanie a sprevádzanie dieťaťa a pomoc pri uplatňovaní práv a právom chránených záujmov sa poskytujú bezplatne)

|                   |  |
|-------------------|--|
| <b>Názov</b>      | <b>Mesto Bardejov</b>                    |
| Adresa sídla      | Radničné námestie 16/16, 08501 Bardejov  |
| IČO               | 00321842                                 |
| Právna forma      | Obec (obecný úrad), mesto (mestský úrad) |
| Typ poskytovateľa | obec/mesto                               |

Sociálna služba

|                       |  |
|-----------------------|--|
| ID sociálnej služby   | 9158346  |
| Druh sociálnej služby | komunitné centrum  |
| Forma poskytovania    | ambulantná / terénna   |
| Cieľová skupina       | FO v krízovej sociálnej situácii pre zotrúvanie v segregovanej lokalite s prítomnosťou chudoby |
| Veková kategória      | -  |

Bližšie informácie k cieľovej skupine a sociálnej službe  
§24d ods. 1 zákona č. 448/2008 Z. z.

|                          |                                    |
|--------------------------|------------------------------------|
| Miesto poskytovania      | Poštárka 4233/112A, 08501 Bardejov |
| Kapacita                 | 68 / -                             |
| Poskytovaná od           | 02.05.2019                         |
| Dátum zápisu do registra | 30.01.2019                         |

### Nízkoprahová sociálna služba pre deti a rodinu úprava v zákone o sociálnych službách: § 24b

pre koho je sociálna služba určená: osoba v krízovej sociálnej situácii pre nepriaznivé životné návyky, spôsob života, závislosť od návykových látok alebo návykových škodlivých činností a jej rodinu

možné formy sociálnej služby: ambulantná - prijímateľ denne dochádza, je sprevádzaný alebo dopravovaný do miesta poskytovania služby terénna - v prirodzenom alebo domácom prostredí prijímateľa

činnosti poskytované v rámci sociálnej služby: sociálne poradenstvo, sociálna rehabilitácia, preventívna aktivita, zabezpečovanie pomoci pri uplatňovaní práv a právom chránených záujmov, pomoci pri príprave na školské vyučovanie a sprevádzanie dieťaťa do a zo školy a školského zariadenia a záujmovej činnosti

ako získať sociálnu službu: poskytnutím alebo zabezpečením zo strany obce, oslovenie konkrétneho poskytovateľa sociálnej služby alebo vyhľadanie odkázanej osoby priamo zo strany poskytovateľa

financovanie sociálnej služby: rozpočet poskytovateľa, finančný príspevok na prevádzku poskytovaný neverejnemu poskytovateľovi - obec, úhrada prijímateľa za sociálnu službu: úhrada stanovená poskytovateľom sociálnej služby s prihliadnutím na charakter sociálnej služby a rozsah poskytovaných činností (prevencia, sociálne poradenstvo a rehabilitácia, pomoc pri príprave na školské vyučovanie a sprevádzanie dieťaťa sa poskytujú bezplatne)

|                   |   |
|-------------------|---|
| <b>Názov</b>      | <b>Návrat</b>   |
| Adresa sídla      | Pluhová 911/1, 83103 Bratislava - mestská časť Nové Mesto |
| IČO               | 31746209  |
| Právna forma      | Združenie (zväz, spolok, spoločnosť, klub ai.)            |
| Typ poskytovateľa | neverejný poskytovateľ                                    |

|                              |   |
|------------------------------|---|
| Sociálna služba              |   |
| ID sociálnej služby          | 2591783   |
| <b>Druh sociálnej služby</b> | <b>nízkoprahová sociálna služba pre deti a rodinu</b> |
| Forma poskytovania           | ambulantná / terénna                                  |
| Cieľová skupina              | Dieťa v krízovej sociálnej situácii a jeho rodina     |
| Veková kategória             | -   |

Bližšie informácie k cieľovej skupine a sociálnej službe  
§28 ods. 1 zákona č. 448/2008 Z. z.

|                          |   |
|--------------------------|---|
| Miesto poskytovania      | Radničné námestie 12/12, 08501 Bardejov |
| Kapacita                 | 15 / -                                  |
| Poskytovaná od           | 07.05.2010                              |
| Poskytovaná do           | -                                       |
| Dátum zápisu do registra | 07.05.2010                              |

### Špecializované zariadenie úprava v zákone o sociálnych službách: § 39

pre koho je sociálna služba určená: osoba odkázaná na pomoc inej osoby (na základe posúdenia vyššieho územného celku), ktorej stupeň odkázanosti je najmenej V a má zdravotné postihnutie, ktorým je najmä Parkinsonova choroba, Alzheimerova choroba, pervazívna vývinová porucha, skleróza multiplex, schizofrénia, demencia rôzneho typu etiológie, hluchoslepota, AIDS alebo organický psychosyndróm ťažkého stupňa

možné formy sociálnej služby: ambulantná, pobytová - týždenná, celoročná; najviac pre 40 prijímateľov, ak nejde o zariadenie zriadené pre rokom 2015,

činnosti poskytované v rámci sociálnej služby: pomoc pri odkázanosti na pomoc inej osoby, ošetrovateľská starostlivosť, sociálne poradenstvo, sociálna rehabilitácia, ubytovanie, stravovanie, upratovanie, pranie, žehlenie a údržba bielizne a šatstva, osobné vybavenie, rozvoj pracovných zručností, pomoc pri pracovnom uplatnení, záujmová činnosť, utváranie podmienok na vzdelávanie a výchova (ak sa poskytuje sociálna služba deťom)

ako získať sociálnu službu: rozhodnutie o odkázanosti na túto sociálnu službu - vydáva vyšší územný celok na základe žiadosti o posúdenie odkázanosti a vykonanej sociálnej a zdravotnej posudkovej činnosti a požiadanie na vyššom územnom celku o zabezpečenie tejto sociálnej služby u konkrétneho poskytovateľa sociálnej služby alebo oslovenie konkrétneho poskytovateľa sociálnej služby (bez garancie finančnej podpory poskytovania služby z rozpočtu vyššieho územného celku)

financovanie sociálnej služby: rozpočet poskytovateľa, finančný príspevok na prevádzku poskytovaný neverejnemu poskytovateľovi - vyšší územný celok, finančný príspevok z rozpočtu MPSVR SR (pre zariadenia zriadené obcou alebo neverejným poskytovateľom), úhrada od prijímateľa sociálnej služby, úhrada prijímateľa za sociálnu službu: úhrada stanovená poskytovateľom sociálnej služby, s garanciou zostatku príjmu po zaplatení úhrady (ak je služba podporovaná z verejných zdrojov) vo výške, 25% sumy životného minima pri celoročnej pobytovej forme (75% sumy ŽM ak sa neposkytuje stravovanie), 60% sumy životného minima pri týždennej pobytovej forme (85% sumy ŽM ak sa neposkytuje stravovanie), sumy životného minima pri ambulantnej forme (1,65 násobok sumy ŽM ak sa neposkytuje stravovanie)

|                   |  |
|-------------------|--|
| <b>Názov</b>      | <b>NsP Sv. Jakuba, n.o., Bardejov</b>                        |
| Adresa sídla      | Sv.Jakuba 510/21, 08501 Bardejov                             |
| IČO               | 36167908   |
| Právna forma      | Nezisková organizácia poskytujúca všeobecne prospešné služby |
| Typ poskytovateľa | neverejný poskytovateľ                                       |

|                              |   |
|------------------------------|---|
| Sociálna služba              |   |
| ID sociálnej služby          | 6088030   |
| <b>Druh sociálnej služby</b> | <b>špecializované zariadenie</b>  |
| Forma poskytovania           | pobytová - ročná  |
| Cieľová skupina              | FO s nepriaznivým zdravotným stavom - duševné poruchy - Alzheimerova choroba<br>FO s nepriaznivým zdravotným stavom - duševné poruchy - Demencie rôzneho typu etiológie<br>FO s nepriaznivým zdravotným stavom - telesné postihnutie - Parkinsonova choroba |
| Veková kategória             | Deti a mladí dospelí<br>Dospelí   |

Bližšie informácie k cieľovej skupine a sociálnej službe  
§39 ods. 1 zákona č. 448/2008 Z. z. - so zdrav. postihnutím Alzheimerova choroba, Parkinsonova choroba, demencie rôzneho typu etiológie

|                          |                                  |
|--------------------------|----------------------------------|
| Miesto poskytovania      | Sv.Jakuba 510/21, 08501 Bardejov |
| Kapacita                 | 20                               |
| Poskytovaná od           | 01.01.2015                       |
| Dátum zápisu do registra | 17.12.2014                       |

|                   |   |
|-------------------|---|
| <b>Názov</b>      | <b>Zariadenie sociálnych služieb Egídius</b>  |
| Adresa sídla      | Ťačevská 1644/38, 08501 Bardejov              |
| IČO               | 50595318                                      |
| Právna forma      | Rozpočtová organizácia                        |
| Typ poskytovateľa | zriadený alebo založený vyšším územným celkom |

|                              |   |
|------------------------------|---|
| Sociálna služba              |   |
| ID sociálnej služby          | 2482951   |
| <b>Druh sociálnej služby</b> | <b>špecializované zariadenie</b>  |
| Forma poskytovania           | pobytová - ročná  |
| Cieľová skupina              | FO s nepriaznivým zdravotným stavom - duševné poruchy - Iné nešpecifikované duševné poruchy<br>FO s nepriaznivým zdravotným stavom - duševné poruchy - Organický psychosyndróm<br>FO s nepriaznivým zdravotným stavom - duševné poruchy - Schizofrénia a schizotypové poruchy<br>FO s nepriaznivým zdravotným stavom - mentálne postihnutie |
| Veková kategória             | Deti a mladí dospelí<br>Dospelí   |

Bližšie informácie k cieľovej skupine a sociálnej službe  
§39 ods. 1 zákona č. 448/2008 Z. z. - so zdravotným postihnutím organický psychosyndróm a schizofrénia- kapacita 40 miest; so zdravotným postihnutím duševná zaostalosť a porucha psychického vývinu - kapacita 30 miest

|                     |                                  |
|---------------------|----------------------------------|
| Miesto poskytovania | Ťačevská 1644/38, 08501 Bardejov |
| Kapacita            | 70                               |
| Poskytovaná od      | 01.01.2017                       |

Dátum zápisu do registra 29.12.2016

## Pomoc pri výkone opatrovnických práv a povinností úprava v zákone o sociálnych službách: § 55

pre koho je sociálna služba určená: osoba, ktorá je opatrovníkom (§ 27 ods. 2 Občianskeho zákonníka) osoba, ktorá má záujem vykonávať funkciu opatrovníka a fyzická osoba, ktorá si sama nedokáže uplatňovať a chrániť práva a právom chránené záujmy možné formy sociálnej služby: terénna, ambulantná, iná forma

činnosti poskytované v rámci sociálnej služby: zastupovanie osoby v konaní o obmedzení spôsobilosti na právne úkony alebo vrátení spôsobilosti na právne úkony, súčinnosť pri spisovaní návrhov na súd na začatie konania o obmedzení spôsobilosti na právne úkony alebo vrátení spôsobilosti na právne úkony, poskytovanie alebo sprostredkovanie sociálneho poradenstva alebo iného poradenstva s cieľom nájsť možnosti pri uplatňovaní práv a právom chránených záujmov fyzických osôb, ktoré si ich nedokážu sami uplatňovať a chrániť, spolupráca so zariadeniami, úradmi práce, sociálnych vecí a rodiny, súdmi a ďalšími osobami pred začatím konania a počas konania o obmedzení spôsobilosti na právne úkony alebo vrátení spôsobilosti na právne úkony, vyhľadávanie a príprava fyzických osôb, ktoré majú záujem vykonávať funkciu opatrovníka a príprava opatrovníkov na výkon opatrovnických práv a povinností

ako získať sociálnu službu: oslovenie konkrétneho poskytovateľa sociálnej služby

financovanie sociálnej služby: rozpočet poskytovateľa, možná finančná podpora neverejného poskytovateľa zo zdrojov samosprávy - obec/vyšší územný celok, úhrada prijímateľa za sociálnu službu: úhrada stanovená poskytovateľom sociálnej služby s prihliadnutím na formu sociálnej služby a rozsah poskytovaných činností (Pomoc pri výkone opatrovnických práv a povinností sa poskytuje bezplatne)

|                   |  |
|-------------------|--|
| <b>Názov</b>      | <b>Sessile, n.o.</b>   |
| Adresa sídlaB     | ardejovské Kúpele 3946/89, 08631 Bardejov                    |
| IČO               | 45738629   |
| Právna forma      | Nezisková organizácia poskytujúca všeobecne prospešné služby |
| Typ poskytovateľa | neverejný poskytovateľ                                       |

|                              |  |
|------------------------------|--|
| Sociálna služba              |  |
| ID sociálnej služby          | 2173850  |
| <b>Druh sociálnej služby</b> | <b>pomoc pri výkone opatrovnických práv a povinností</b> |
| Forma poskytovania           | terénna  |
| Cieľová skupina              | FO opatrovník a záujemca o opatrovníctvo                 |
| Veková kategória             | -  |

Bližšie informácie k cieľovej skupine a sociálnej službe  
§55 ods. 1 zákona č. 448/2008 Z. z.

|                          |                |
|--------------------------|----------------|
| Miesto poskytovania      | Okres Bardejov |
| Kapacita                 | -              |
| Poskytovaná od           | 01.03.2016     |
| Dátum zápisu do registra | 19.02.2016     |

## Zariadenie podporovaného bývania úprava v zákone o sociálnych službách: § 34

pre koho je sociálna služba určená: osoba odkázaná na pomoc inej osoby (na základe posúdenia vyššieho územného celku), od 16. roku veku do dovŕšenia dôchodkového veku (poskytuje sa naďalej, ak osoba dovŕši dôchodkový vek počas poskytovania sociálnej služby v tomto zariadení)

možné formy sociálnej služby: pobytová - celoročná alebo týždenná; poskytuje v bytovom alebo rodinnom dome najviac pre 12 prijímateľov/prijímateľiek sociálnej služby v dvoch bytových jednotkách, pričom v jednej bytovej jednotke môže byť poskytovaná služba najviac 6 ľuďom v podmienkach simulujúcich prirodzené rodinné/komunitné prostredie v čo najväčšej možnej miere

činnosti poskytované v rámci sociálnej služby: dohľad formou usmerňovania a monitorovania klientov pri sebaobslužných úkonoch, úkonoch starostlivosti o domácnosť v zariadení a pri sociálnych aktivitách, ubytovanie, sociálne poradenstvo, sociálna rehabilitácia, pomoc pri uplatňovaní práv a právom chránených záujmov, utváranie podmienok na prípravu stravy, upratovanie, pranie, žehlenie a údržbu bielizne a šatstva a záujmovú činnosť

ako získať sociálnu službu: rozhodnutie o odkázanosti na túto sociálnu službu - vydáva vyšší územný celok na základe žiadosti o posúdenie odkázanosti a vykonanej sociálnej a zdravotnej posudkovej činnosti a požiadanie na vyššom územnom celku o zabezpečenie tejto sociálnej služby u konkrétneho poskytovateľa sociálnej služby alebo oslovenie konkrétneho poskytovateľa sociálnej služby (bez garancie finančnej podpory poskytovania služby z rozpočtu vyššieho územného celku)

financovanie sociálnej služby: rozpočet poskytovateľa, finančný príspevok na prevádzku poskytovaný neverejnému poskytovateľovi - vyšší územný celok, finančný príspevok z rozpočtu MPSVR SR (pre zariadenia zriadené obcou alebo neverejným poskytovateľom), úhrada od prijímateľa sociálnej služby, úhrada prijímateľa za sociálnu službu: úhrada stanovená poskytovateľom sociálnej služby, s garanciou

zostatku príjmu po zaplatení úhrady (ak je služba podporovaná z verejných zdrojov) vo výške, 25% sumy životného minima pri celoročnej pobytovovej forme (75% sumy ŽM ak sa neposkytuje stravovanie), 60% sumy životného minima pri týždennej pobytovovej forme (85% sumy ŽM ak sa neposkytuje stravovanie),

|                              |   |
|------------------------------|---|
| <b>Názov</b>                 | <b>Sessile, n.o.</b>  |
| Adresa sídla                 | Bardejovské Kúpele 3946/89, 08631 Bardejov                              |
| IČO                          | 45738629  |
| Právna forma                 | Nezisková organizácia poskytujúca všeobecne prospešné služby            |
| Typ poskytovateľa            | neverejný poskytovateľ  |
| Sociálna služba              |   |
| ID sociálnej služby          | 2589943   |
| <b>Druh sociálnej služby</b> | <b>zariadenie podporovaného bývania</b>                                 |
| Forma poskytovania           | pobytová - ročná  |
| Cieľová skupina              | FO s ťažkým zdravotným postihnutím alebo nepriaznivým zdravotným stavom |
| Veková kategória             | -   |

Bližšie informácie k cieľovej skupine a sociálnej službe  
§34 ods. 1 zákona č. 448/2008 Z. z.

|                          |                                   |
|--------------------------|-----------------------------------|
| Miesto poskytovania      | Komenského 564/25, 08501 Bardejov |
| Kapacita                 | 4                                 |
| Poskytovaná od           | 01.07.2017                        |
| Dátum zápisu do registra | 25.01.2017                        |

#### Trendy

Sociálne služby pomáhajú v kritických situáciách jednotlivcom, rodinám alebo určitým skupinám občanov zvládnuť starostlivosť o seba alebo o domácnosť a podporujú tak pozitívnu spoločenskú atmosféru v komunite. Význam sociálnych služieb nie je dôležitý len vzhľadom na množstvo ľudí, ktoré ich potrebuje, ale hlavne preto, že bez ich pôsobenia by časť občanov nemala možnosť podieľať sa na spoločenskom živote, nebolo by možné uplatnenie ich ľudských a občianskych práv a dochádzalo by k ich sociálnemu vylúčeniu.

Cieľom a účelom Národných priorít rozvoja sociálnych služieb na roky 2021 – 2030 je cyklicky pozitívne ovplyvňovať rozvoj sociálnych služieb v Slovenskej republike, a to cestou definovania politiky smerovania sociálnych služieb na národnej úrovni a následne formulovania základných priorít tohto rozvoja a predpokladov na dosiahnutie týchto priorít.

Predpoklady na dosiahnutie rozvoja sociálnych služieb na roky 2021 – 2030 sú:

- vytvorenie strategického rámca sociálnych služieb do roku 2030 v Slovenskej republike,
- zabezpečenie finančnej a personálnej udržateľnosti rozvoja sociálnych služieb,
- prepájanie sociálnych služieb s inými verejnými službami v rámci podpory sociálnej inklúzie zraniteľných jednotlivcov, rodín, skupín a komunít.

Národnými prioritami rozvoja sociálnych služieb na roky 2021 – 2030 sú:

NP1: Prechod z inštitucionálnej na komunitnú starostlivosť a podporu s cieľom zabezpečenia dostupnosti rôznorodých sociálnych služieb komunitného charakteru v súlade s potrebami cieľových skupín sociálnych služieb.

NP2: Zavedenie systému integrovanej sociálno-zdravotnej starostlivosti.

NP3: Podpora prepájania sociálnych služieb a neformálnej (najmä rodinnej) starostlivosti ako súčasť systému starostlivosti o osoby odkázané na pomoc inej fyzickej osoby.

NP4: Podpora zvyšovania kvality sociálnych služieb.

Plán obnovy a odolnosti je rozsiahly dokument založený na niekoľkých prioritách, ktoré sa zameriavajú na kľúčové problémy ekonomiky a najdôležitejšie spoločenské výzvy. Každá z nich sa skladá z tematických komponentov, ktorých je spolu osemnásť. Tieto v sebe zahŕňajú reformy a investície s presnou finančnou alokáciou ako aj časový harmonogram, do kedy majú byť splnené.

Komponent 13 je Dostupná a kvalitná dlhodobá sociálno-zdravotná starostlivosť. Cieľom tohto komponentu je pripraviť Slovensko na rýchle starnutie obyvateľstva zabezpečením kvalitnej, dostupnej a komplexnej podpory ľudí s potrebou dlhodobej a paliatívnej starostlivosti. Poskytovaním takejto starostlivosti sa zvýši inklúzia osôb so zdravotným postihnutím do spoločnosti v súlade s ich právami obsiahnutými v Dohovore OSN o právach osôb so zdravotným postihnutím ako aj miera ich sociálnej ochrany. Reformami a investíciami sa zvýši prepojenie a efektívnosť zdravotnej a sociálnej starostlivosti a ich odolnosť voči kritickým situáciám. Zároveň sa naštartuje proces digitalizácie verejnej správy v oblasti poskytovania integrovanej dlhodobej starostlivosti, vrátane digitalizácie rozhodovacích procesov. Pre naplnenie tohto cieľa sú nevyhnutné nasledujúce reformy a investície:

Reforma 1: Reforma integrácie a financovania dlhodobej sociálnej a zdravotnej starostlivosti.

Cieľom reformy je vytvorenie strategického a legislatívneho rámca pre funkčné prepojenie zdravotnej a sociálnej starostlivosti. Nový systém osobného rozpočtu zefektívni a sprehľadní systém financovania dlhodobej starostlivosti. Osoby, ktoré budú hospitalizované v

zriadení ústavnej starostlivosti, ktorého súčasťou je aj poskytovanie sociálnej starostlivosti (napr. dom ošetrovateľskej starostlivosti, hospic), budú môcť využiť osobný rozpočet na financovanie sociálnej starostlivosti aj v takomto zariadení. Nový systém financovania podporí vznik a rozvoj služieb v komunite a prispeje k riešeniu problému nedostatku personálu v sektore sociálnych služieb, najmä terénnych. Posilnené financovanie prostredníctvom poukazu zatraktívni pozíciu opatrovateľa v teréne.

Reforma 2: Reforma posudkovej činnosti.

Cieľom reformy je vytvoriť nový posudkový systém, ktorý bude jednotný a efektívny. V novom systéme budú vykonávať posudzovanie iba Úrady práce, sociálnych vecí a rodiny, podľa jednotnej metodiky vychádzajúcej z WHODAS, ktorá je postavená na princípoch Dohovoru OSN o právach osôb so zdravotným postihnutím. Posudzovanie komplexne zhodnotí potreby človeka s potrebou dlhodobej starostlivosti. Posudkový systém bude prepojený s nástrojmi podpory vrátane služieb pracovnej rehabilitácie, včasnej intervencie, osobnej asistencie a iných sociálnych služieb. Digitalizácia odbremeni lekárov aj posudzované osoby od administratívnej záťaže.

Reforma 3: Reforma dohľadu nad sociálnou starostlivosťou a zabezpečením infraštruktúry pre jej implementáciu.

Cieľom reformy je zjednotiť a posilniť systém dohľadu vytvorením nezávislého orgánu dohľadu. Budú definované nové podmienky kvality starostlivosti v zariadeniach aj v domácnostiach.

Splnenie týchto reforiem je naplánované na roky 2024 – 2026.

Súčasťou Komponentu 13 je aj Investícia 1: Rozšírenie kapacít komunálnej sociálnej starostlivosti.

Cieľom investície je navýšiť kapacity pobytových zariadení komunitného typu (napr. podporované bývanie). Umožní sa presun časti klientov z veľkokapacitných zariadení do menších zariadení komunitného typu. Zároveň bude časť nových kapacít určená pre nových prijímateľov. Nové ambulantné zariadenia (napr. denný stacionár, rehabilitačné stredisko) prispievajú k urýchleniu deinštitucionalizácie a zároveň znižujú záťaž neformálnych opatrovateľov. Táto investícia umožní pokryť súčasný nepokrytý dopyt a pripraviť systém na predpokladaný rast dopytu po zmene systému financovania. Investície podporia aj výstavbu nových nízkokapacitných zariadení sociálno-zdravotnej starostlivosti s komplexnými potrebami. Cieľom je vybudovať 1 400 nových miest v pobytových zariadeniach a nízkokapacitných sociálno-zdravotných zariadeniach a 2 580 nových kapacít v ambulantných službách.

Splnenie tohto cieľa sa očakáva do roku 2026.

## Vývoj cieľových skupín

Veková skupina 60 –

| Predpokladaný počet obyvateľov vo vekovej skupine 60 + |      |      |      |       |                |      |      |      |      |      |        |
|--|------|------|------|-------|----------------|------|------|------|------|------|--------|
|  | 2025 | 2026 | 2027 | 2028  | 2029           | 2030 | 2031 | 2032 | 2033 | 2034 | 2035   |
| 60-64  | 2139 | 2137 | 2134 | 2132  | 2129           | 2127 | 2124 | 2122 | 2119 | 2117 | 2114   |
| 65-69  | 2282 | 2345 | 2409 | 2472  | 2536           | 2599 | 2663 | 2726 | 2790 | 2853 | 2916   |
| 70-74  | 1882 | 1966 | 2051 | 2135  | 2219           | 2303 | 2387 | 2471 | 2556 | 2640 | 2724   |
| 75-79  | 1034 | 1064 | 1094 | 1124  | 1154           | 1185 | 1215 | 1245 | 1275 | 1305 | 1335   |
| 80-84  | 628  | 644  | 660  | 676   | 691            | 707  | 723  | 739  | 755  | 770  | 786    |
| 85-89  | 323  | 333  | 343  | 353   | 363            | 373  | 383  | 392  | 402  | 412  | 422    |
| 90-94  | 100  | 103  | 107  | 110   | 114            | 117  | 121  | 124  | 128  | 131  | 135    |
| 95-99  | 20   | 21   | 21   | 22    | 23             | 24   | 24   | 25   | 26   | 26   | 27     |
| 100-104  | 3    | 3    | 3    | 4     | 4              | 4    | 4    | 4    | 4    | 4    | 4      |
| 60+ – pr. Index  |      |      |      | 1,022 | % nárast – 60+ |      |      |      |      |      | 24,407 |
| Abs. nárast  |      |      |      |       |                |      |      |      |      |      | 2053   |
| % z celkového počtu obyvateľov - 2023                  |      |      |      |       |                |      |      |      |      |      | 27,932 |
| % z celkového počtu obyvateľov - 2033                  |      |      |      |       |                |      |      |      |      |      | 36,176 |

Celkový nárast v seniorskej kategórii sa predpokladá až vo výške 24,407 %. Celkový podiel obyvateľstva po 60 roku by mal stúpnúť na 36,176 %. V absolútnom vyjadrení by malo ísť o 2053 obyvateľov. Pre túto skupinu obyvateľov by malo mesto zabezpečiť dostatočnú ponuku sociálnych služieb, ponuku zdravotníckych služieb a bezpečnosť.

## Možné zdroje financovania sociálnych služieb

### Plán obnovy

V rámci Mechanizmu na podporu obnovy a odolnosti, ktorý je hlavným nástrojom balíka Next Generation EU, Európska komisia poskytne celkovo 750 miliárd eur. Pre Slovensko je alokovaných približne 6 miliárd v grantoch (forma nenávratnej finančnej alokácie). Výšku celkovej alokácie podrobne určuje nariadenie Európskeho parlamentu a Rady (EÚ) 2021/241 z 12. februára 2021, ktorým sa zriaďuje Mechanizmus na podporu obnovy a odolnosti. Toto nariadenie obsahuje presnú metodiku výpočtu maximálneho finančného príspevku, ktorý je k dispozícii pre každý členský štát, a to na základe stanoveného vzorca. Financovanie projektov v rámci sociálnych služieb by bolo možné v rámci Komponentu 13 Plánu obnovy.

KOMPONENT 13: Dostupná a kvalitná dlhodobá sociálno-zdravotná starostlivosť

Hlavnými výzvami Plánu obnovy sú:

1. Absencia funkčného prepojenia sociálnej a zdravotnej starostlivosti a vertikálna fragmentácia kompetencií
2. Neefektívny spôsob financovania
3. Nejednotné a nesystémové posudzovanie zdravotného postihnutia a potreby dlhodobej starostlivosti
4. Nefunkčný systém dohľadu nad sociálnou starostlivosťou, vrátane starostlivosti v domácom prostredí
5. Nedostatok služieb dlhodobej a paliatívnej starostlivosti, najmä služieb komunitného typu

Cieľom navrhovaných reforiem a investícií je zabezpečiť kvalitnú a dostupnú komplexnú podporu ľudí s potrebou dlhodobej a paliatívnej starostlivosti. Poskytovaním takejto starostlivosti sa zvýši inklúzia osôb so zdravotným postihnutím do spoločnosti v súlade s ich právami obsiahnutými v Dohovore OSN o právach osôb so zdravotným postihnutím, ako aj miera ich sociálnej ochrany. V nadväznosti na uvedené výzvy sú hlavnými cieľmi reforiem a investícií:

1. Funkčné prepojenie sociálnej a zdravotnej starostlivosti
2. Systém financovania, ktorý zohľadňuje preferencie odkázanej osoby, podporuje rozvoj komunitnej starostlivosti a podporuje nábor personálu
3. Spravidlovo a systematicky posúdená miera zdravotného postihnutia a potreby starostlivosti
4. Funkčný dohľad a garantovaná kvalita sociálnej starostlivosti
5. Ponuka služieb následnej, dlhodobej a paliatívnej starostlivosti zohľadňujúca preferencie ľudí s potrebou starostlivosti a ich ľudské práva.

## 2.7.2. Posudková činnosť

---

Posudková činnosť na účely poskytovania sociálnej služby je zdravotná posudková činnosť a sociálna posudková činnosť. Posudkovou činnosťou sa zisťuje odkázanosť fyzickej osoby s ťažkým zdravotným postihnutím, alebo fyzickej osoby s nepriaznivým zdravotným stavom na sociálnu službu v zariadení pre fyzické osoby, ktoré sú odkázané na pomoc inej fyzickej osoby a na opatrovateľskú službu. Nový zákon o integrovanej posudkovej činnosti č. 376/2024 Z. z., zavádza od 1. septembra 2025 centralizované a jednotné posudzovanie zdravotného postihnutia a dlhodobých potrieb fyzických osôb.

Podrobnosti výkonu posudkovej činnosti sú uvedené vo vyhláske Ministerstva práce, sociálnych vecí a rodiny Slovenskej republiky č. 51/2025 Z. z., ktorou sa vykonávajú niektoré ustanovenia zákona č. 376/2024 Z. z. o integrovanej posudkovej činnosti a o zmene a doplnení niektorých zákonov a zákona č. 447/2008 Z. z. o peňažných príspevkoch na kompenzáciu ťažkého zdravotného postihnutia a o zmene a doplnení niektorých zákonov v znení neskorších predpisov. Na konanie o integrovanom posudku sa vzťahuje správny poriadok s niektorými výnimkami, ktoré sú ustanovené v zákone o integrovanej posudkovej činnosti.

Integrovaná posudková činnosť je zjednotený proces posudzovania na účely:

- sociálnych služieb,
- peňažných príspevkov na kompenzáciu ťažkého zdravotného postihnutia,
- sociálnej ekonomiky, ak žiadateľ prejaví o posúdenie záujem.

V konaní o integrovanom posudku úrad úzko spolupracuje s klientom. Úrad musí vždy dať príležitosť, aby si mohol klient obhajovať práva a záujmy a najmä sa vyjadriť k podkladu rozhodnutia, a uplatniť svoje návrhy. Úrad v konaní poskytne pomoc a poučenie. Podľa zákona o integrovanej posudkovej činnosti sa bude vždy vykonávať ako prvá sociálna posudková činnosť a až následne lekárska posudková činnosť. Sociálna posudková činnosť je zameraná na posúdenie sociálnej situácie človeka a jeho potrieb vo vlastnej domácnosti a jeho sociálnom prostredí. V rámci lekárskej posudkovej činnosti posudkový lekár posúdi zdravotný stav, resp. funkčné dôsledky zdravotného stavu posudzovanej osoby.

Výsledkom integrovanej posudkovej činnosti je integrovaný posudok, ktorý je určený na uplatnenie nárokov posudzovanej osoby v oblasti sociálnych služieb, v oblasti peňažných príspevkov na kompenzáciu sociálnych dôsledkov ťažkého zdravotného postihnutia a tiež v oblasti sociálnej ekonomiky. Integrovaný posudok slúži tiež na uplatnenie nároku na vyhotovenie preukazu fyzickej osoby s ťažkým zdravotným postihnutím, preukazu fyzickej osoby s ťažkým zdravotným postihnutím so sprievodcom a parkovacieho preukazu pre fyzickú osobu so zdravotným postihnutím.

O vyhotovenie preukazu fyzickej osoby s ťažkým zdravotným postihnutím a parkovacieho preukazu pre fyzickú osobu so zdravotným postihnutím môže fyzická osoba požiadať aj samostatne za predpokladu, že nemá platný



integrovanej posudok, v tzv. skrátenej konaní o preukaze v zmysle zákona č. 447/2008 Z. z. (žiadosti o preukazy) (10.11.2025, [https://www.upsvr.gov.sk/obcan-so-zdravotnym-postihnutim/obcan-so-zdravotnym-postihnutim/kedy-sa-povazujem-za-tzp.html?page\\_id=308605](https://www.upsvr.gov.sk/obcan-so-zdravotnym-postihnutim/obcan-so-zdravotnym-postihnutim/kedy-sa-povazujem-za-tzp.html?page_id=308605)).

### 2.7.3. Služby vzdelávania

---

Na základe zákona č. 416/2001 Z. z. o prechode niektorých pôsobností z orgánov štátnej správy na mesta a na vyššie územné celky s účinnosťou od 1. 7. 2002 prešli materské školy, základné školy a základné umelecké školy do zriaďovateľskej pôsobnosti obcí a miest. V súčasnosti sa spoločenské a sociálne zmeny odrzkadlili aj v potrebách kapacít, ako aj racionalizačných opatreniach vzhľadom k ekonomike prevádzkovania týchto zariadení. Boli zredukované počty zariadení i v centre regiónu a záujmovom území. Na území mesta sa nachádzajú všetky stupne regionálnych škôl.

V meste Bardejov je v súčasnosti zriadených: 8 základných škôl plnoorganizovaných a 1 neploorganizovaná, 10 materských škôl (2 ako súčasť ZŠ), jedna základná umelecká škola zriadená mestom a 3 súkromnými subjektami, 9 zariadení pre voľný čas, 4 gymnáziá a 4 stredné odborné školy. Dve základné školy sú spojené s materskou školou a boli zriadené od 1. 7. 2008 a to z dôvodu racionalizácie škôl a školských zariadení a efektívnejšieho využívania verejných zdrojov a za účelom zníženia nákladov na prevádzku školy. Prostredníctvom škôl a školských zariadení sa zabezpečuje výchovno - vzdelávací proces a to v priestoroch, ktoré mesto prevzalo od štátu. Budovy si vyžadujú neustálu starostlivosť, údržbu a prísun takého množstva financií, ktoré postačia na základné materiálne a technické zabezpečenie škôl. Mesto Bardejov pomáha školám pri rekonštrukcii objektov a pri dobudovaní materiálneho zabezpečenia. Niekedy je veľmi ťažko zladit' priority škôl s finančnými možnosťami mesta. Materiálne a technické zabezpečenie sa postupne vylepšuje tak, aby deti, žiaci a pedagógovia cítili oporu u zriaďovateľa. Mesto Bardejov získalo delimitáciu budovy základných a materských škôl. Technický stav tohto majetku bol značne zanedbaný. Postupne sa darí havarijné stavy odstraňovať. Na sedem objektov boli vypracované a Ministerstvom výstavby a regionálneho rozvoja SR prijaté projekty a ich financovanie bude z nenávratných finančných prostriedkov v rámci Regionálneho operačného programu – Infraštruktúra vzdelávania. Realizáciou týchto opatrení by sa podstatne zlepšila situácia v energetickej náročnosti a spotreby, ale aj estetický vzhľad jednotlivých objektov. Ministerstvo školstva SR v tejto oblasti vecne i časove nezabezpečuje potreby škôl. V meste Bardejov sú zriadené aj neštátne školy a školské zariadenia, a to: 3 neštátne základné školy, 3 neštátne materské školy, tri základné umelecké školy, dve jazykové školy, dve centrá špeciálno-pedagogického poradenstva a jedno osemročné gymnázium (PHRSR, 2015).

#### Mestské detské jasle

Mestské detské jasle (ďalej len MsDJ) boli zriadené 01.08.2017 ako zariadenie sociálnych služieb - pokračovateľ Územných detských jaslí, s cieľom zosúladiť ich existenciu v súlade s platnou legislatívou. Nachádzajú sa v samostatnom objekte v areály Materskej školy na Komenského ulici č. 47 v Bardejove. V MsDJ sa poskytujú komplexné služby deťom od jedného do troch rokov veku – bežné úkony starostlivosti o dieťa, stravovanie a výchova. Opatrovateľky detí cieľovými aktivitami rozvíjajú jemnú a hrubú motoriku, rečový prejav, sociálne zručnosti a hygienické návyky v súlade s vekom dieťaťa, zdravotným stavom a individuálnymi potrebami a schopnosťami. Významnou oblasťou je aj cieľová výchova detí, socializácia, rozvoj komunikácie a osvojovanie si návykov. Výhodou umiestnenia MsDJ v areály materskej školy je prirodzený kontakt so staršími deťmi, čo je pozitívom pri rozvoji socializácie, rôznych druhov návykov, zručností a schopností (15.11.2024, <https://www.bardejov.sk/mestsky-urad/skolstvo?view=article&id=1334:detske-jasle&catid=126:skolstvo>).

#### Materské školy

Materské školy sú školami rodinného typu, sú zamerané na rozvíjanie spolupráce s rodinou a smerujú k všestrannému rozvoju osobnosti dieťaťa. Deti sú vychovávané prostredníctvom zdravého životného štýlu k zodpovednejším vzťahom k ochrane zdravia. MŠ úzko spolupracujú s rodičmi detí. V meste Bardejov je alokovaných 12 materských škôl.

Výchovno-vzdelávací proces je v materských školách realizovaný na základe školských vzdelávacích programov, vypracovaných v súlade so štátnym vzdelávacím programom ISCED – 0 a na základe podmienok konkrétnej

materskej školy. Ciele a obsah predškolskej edukácie sú napĺňané na základe zámerného, nezámerného učenia sa a riadeného učenia detí. Na rozvoj kognitívnych, sociálno-emocionálnych a perzeptuálno-motorických kompetencií detí sa využívajú spontánne príležitosti, hry, zážitkové učenie, ale aj riadené, plánované a pedagógom regulované učebné situácie. Sociálno-emocionálna stránka osobnosti je formovaná v úzkej spolupráci s rodinou pod vplyvom širšieho spoločenského prostredia, stimulovaná rôznymi aktivitami a zámernými podnetmi. Psychomotorický rozvoj je denne podporovaný aktívnym pohybom, pohybom v prírodnom prostredí počas rôznych sezónnych činností (lyžovanie, sánkovanie, plávanie, otužovanie). Veľká pozornosť sa venuje rozvíjaniu grafomotorických zručností, vizuomotorických zručností ako predpokladu na budúce písanie. Intelektuálny rozvoj sa zameriava na zmyslové vnímanie dieťaťa, pamäťové predstavy, reč a myslenie.

Materská škola podporuje osobnostný rozvoj detí v oblasti sociálno-emocionálnej, intelektuálnej, telesnej, morálnej, estetickej, rozvíja schopnosti a zručnosti, utvára predpoklady na ďalšie vzdelávanie. Do materskej školy sa prijímajú deti na základe písomnej žiadosti zákonného zástupcu, spravidla od troch do šiestich rokov veku. Súčasťou žiadosti je potvrdenie o zdravotnom stave dieťaťa od lekára. Miesto a termín podávania žiadosti pre nasledujúci školský rok zverejní riaditeľ po dohode so zriaďovateľom na budove materskej školy a inom verejne dostupnom mieste. Riaditeľ spolu s miestom zverejní aj podmienky prijímania detí do materskej školy. Prednostne sa prijímajú deti, ktoré dovŕšili piaty rok veku a deti s odloženou povinnou školskou dochádzkou. Ostatné podmienky prijímania detí určí riaditeľ po prerokovaní s pedagogickou radou a zverejní ich na viditeľnom mieste. Žiadosť o prijatie dieťaťa na predprimárne vzdelávanie si môžete vyzdvihnúť v materskej škole.

| Materské školy v meste Bardejov |       |      |      |      |      |      |      |      |      |      |      |
|---------------------------------|-------|------|------|------|------|------|------|------|------|------|------|
|                                 | 2013  | 2014 | 2015 | 2016 | 2017 | 2018 | 2019 | 2020 | 2021 | 2022 | 2023 |
| Mat. školy spolu                | 12    | 12   | 12   | 12   | 12   | 12   | 12   | 12   | 12   | 12   | 12   |
| Mat. školy spolu - deti         | 1 017 | 985  | 990  | 975  | 963  | 966  | 1022 | 1025 | 1036 | 1074 | 1075 |
| Mat. školy - štátne             | 9     | 9    | 9    | 9    | 9    | 9    | 9    | 9    | 9    | 9    | 9    |
| Mat. školy - štátne - deti      | 903   | 869  | 854  | 845  | 838  | 834  | 889  | 877  | 873  | 908  | 904  |
| Mat. školy - štátne - triedy    | 43    | 43   | 43   | 43   | 43   | 41   | 42   | 42   | 42   | 42   | 42   |
| Mat. školy - štátne - učitelia  | 91    | 92   | 92   | 93   | 92   | 91   | 92   | 90   | 87   | 89   | 89   |
| Cirkevné mat. školy             | 2     | 2    | 2    | 2    | 3    | 3    | 3    | 3    | 3    | 3    | 3    |
| Cirkevné mat. školy - deti      | 93    | 96   | 115  | 111  | 125  | 132  | 133  | 148  | 163  | 166  | 171  |
| Cirkevné mat. školy - triedy    | 4     | 4    | 5    | 5    | 6    | 6    | 6    | 7    | 8    | 8    | 9    |
| Cirkevné mat. školy - učitelia  | 8     | 8    | 8    | 9    | 11   | 11   | 12   | 12   | 12   | 13   | 16   |
| Súkromné mat. školy             | 1     | 1    | 1    | 1    | 0    | 0    | 0    | 0    | 0    | 0    | 0    |
| Súkromné mat. školy - deti      | 21    | 20   | 21   | 19   | 0    | 0    | 0    | 0    | 0    | 0    | 0    |
| Súkr. mat. školy - triedy       | 1     | 1    | 1    | 1    | 0    | 0    | 0    | 0    | 0    | 0    | 0    |
| Súkr. mat. školy - učitelia     | 2     | 2    | 2    | 2    | 0    | 0    | 0    | 0    | 0    | 0    | 0    |

Zdroj: ŠÚ SR, DataCubes, 2024

V meste Bardejov je v materských školách zamestnaných 89 učiteľov. Ich počet v priemere ostáva stabilný od roku 2019. Materské školy mesta sú rozdelené do 42 tried. V roku 2023 bolo evidovaných v materských školách 1075 detí.

## Vývoj cieľových skupín

### Deti predškolského veku

| Predpokladaný počet obyvateľov vo vekovej skupine 0-4 |      |      |      |       |                |      |      |      |      |      |         |
|---|------|------|------|-------|----------------|------|------|------|------|------|---------|
|   | 2025 | 2026 | 2027 | 2028  | 2029           | 2030 | 2031 | 2032 | 2033 | 2034 | 2035    |
| 0   | 242  | 236  | 230  | 225   | 219            | 213  | 207  | 201  | 195  | 190  | 184     |
| 1-4   | 1104 | 1092 | 1080 | 1067  | 1055           | 1043 | 1030 | 1018 | 1006 | 993  | 981     |
| 0 priem. Index  |      |      |      | 0,973 | % nárast 0     |      |      |      |      |      | -24,103 |
| 1-4 priem. Index                                      |      |      |      | 0,988 | % nárast 1 – 4 |      |      |      |      |      | -11,164 |
| Abs. nárast   |      |      |      |       |                |      |      |      |      |      | -182    |

|                                       |       |
|---------------------------------------|-------|
| % z celkového počtu obyvateľov - 2025 | 4,470 |
| % z celkového počtu obyvateľov - 2035 | 4,027 |

V prípade, že sa doterajší trend zachová, v najbližších 11 rokoch by mal klesnúť počet detí od 1 do 4 roka o 11,164 % a v skupine do 1 roka by mal počet narásť o 24,103 %. V priemere by mal ale klesnúť podiel na celkovom počte obyvateľov. Kým v roku 2025 by mal podiel na celkovom počte činiť 4,027 %, do roku 2035 by mal tento podiel klesnúť na 4,027 %. V absolútnom vyjadrení dôjde k poklesu počtu detí o cca. 182. Pokles by mal byť relatívne významný a teda pravdepodobne môže vytvárať tlak na znižovanie kapacít zariadení poskytujúcich verejné služby pre túto vekovú skupinu.

## Základné školy

Základných škôl je v meste deväť. Štátnych je šesť a tri sú neštátne. Každá škola okrem základného poskytovania poznatkov vo výchove a vzdelávaní má aj svoje osobitné zameranie a rozvíja schopnosti buď v športe, výtvarnej výchove, hudobnej výchove, IKT a v cudzích jazykoch, o čom sa konkrétne dozviete na webových stránkach škôl (Základná škola, Komenského 23, 085 13 Bardejov, Základná škola, Wolkerova 10, 085 41 Bardejov, Základná škola Bartolomeja Krpelca, Tarasa Ševčenka 3, 085 55 Bardejov, Základná škola s materskou školou, Pod Vinbargom 1, 085 69 Bardejov, Základná škola s materskou školou, Pod papierňou 16A, 085 83 Bardejov, Základná škola, Nám. arm. gen. L. Svobodu 16, 085 01 Bardejov, Cirkevná spojená škola, Jiráskova 5, 085 01 Bardejov, Základná škola s materskou školou bl. Zefyrína, Poštárka 12, 085 01 Bardejov, Cirkevná ZŠ s MŠ sv. Faustíny, Pánska 2420, Bardejov - Dlhá Lúka).

V roku 2023 bolo v plnoorganizovaných školách 138 + 9 + 27 tried v ktorých sa vzdelávalo 3537 žiakov. V školách bolo zamestnaných 243 + 14 + 44 učiteľov.

| Základné školy                   | 2013  | 2014  | 2015  | 2016  | 2017  | 2018  | 2019  | 2020  | 2021  | 2022  | 2023  |
|----------------------------------|-------|-------|-------|-------|-------|-------|-------|-------|-------|-------|-------|
| Mesto Bardejov                   |       |       |       |       |       |       |       |       |       |       |       |
| ZŠ - (1. - 4. roč.)              | 1     | 0     | 0     | 0     | 0     | 0     | 0     | 1     | 1     | 1     | 1     |
| ZŠ - (1. - 4. roč.) - žiaci      | 111   | 0     | 0     | 0     | 0     | 0     | 0     | 142   | 141   | 136   | 130   |
| ZŠ - (1. - 9. roč.) spolu        | 8     | 9     | 9     | 9     | 9     | 9     | 9     | 8     | 8     | 8     | 8     |
| ZŠ - (1. - 9. roč.) - žiaci      | 3 699 | 3 829 | 3 786 | 3 753 | 3 824 | 3 780 | 3 750 | 3 600 | 3 549 | 3 561 | 3 537 |
| ZŠ - štátne (1. - 9. roč.)       | 6     | 6     | 6     | 6     | 6     | 6     | 6     | 6     | 6     | 6     | 6     |
| ZŠ - št. (1. - 9. roč.) - žiaci  | 3 167 | 3 171 | 3 095 | 3 069 | 3 106 | 3 042 | 3 016 | 3 045 | 2 984 | 2 998 | 2 969 |
| ZŠ - št. (1. - 9. roč.) - triedy | 146   | 147   | 145   | 143   | 147   | 146   | 142   | 144   | 141   | 137   | 138   |
| ZŠ - št. (1. - 9. roč.) - učite. | 238   | 230   | 235   | 227   | 231   | 231   | 231   | 225   | 232   | 238   | 243   |
| Cirk. ZŠ (1. - 4. roč.)          | 1     | 0     | 0     | 0     | 0     | 0     | 0     | 1     | 1     | 1     | 1     |
| Cirk. ZŠ (1. - 4. roč.) - žiaci  | 111   | 0     | 0     | 0     | 0     | 0     | 0     | 142   | 141   | 136   | 130   |
| Cirk. ZŠ (1. - 4. roč.) - triedy | 8     | 0     | 0     | 0     | 0     | 0     | 0     | 9     | 9     | 9     | 9     |
| Cirk. ZŠ (1. - 4. roč.) - učite. | 10    | 0     | 0     | 0     | 0     | 0     | 0     | 14    | 14    | 14    | 14    |
| Cirk. ZŠ (1. - 9. roč.)          | 2     | 3     | 3     | 3     | 3     | 3     | 3     | 2     | 2     | 2     | 2     |
| Cirk. ZŠ (1. - 9. roč.) - žiaci  | 532   | 658   | 691   | 684   | 718   | 738   | 734   | 555   | 565   | 563   | 568   |
| Cirk. ZŠ (1. - 9. roč.) - triedy | 26    | 35    | 35    | 36    | 38    | 38    | 38    | 27    | 27    | 27    | 27    |
| Cirk. ZŠ (1. - 9. roč.) - učit.  | 42    | 59    | 55    | 57    | 58    | 70    | 65    | 51    | 38    | 43    | 44    |
| ZŠ - (1. - 4. roč.) - žiaci      | 111   | 0     | 0     | 0     | 0     | 0     | 0     | 142   | 141   | 136   | 130   |
| ZŠ - (1. - 9. roč.) spolu        | 8     | 9     | 9     | 9     | 9     | 9     | 9     | 8     | 8     | 8     | 8     |

Zdroj: ŠÚ SR, DataCubes, 2023

## Vývoj cieľových skupín

### Veková skupina 5 – 14

| Predpokladaný počet obyvateľov vo vekovej skupine 5-14 | 2025 | 2026 | 2027 | 2028 | 2029 | 2030 | 2031 | 2032 | 2033 | 2034 | 2035 |
|--|------|------|------|------|------|------|------|------|------|------|------|
|--|------|------|------|------|------|------|------|------|------|------|------|

|                                       |      |      |      |       |                  |      |      |      |      |      |         |
|---------------------------------------|------|------|------|-------|------------------|------|------|------|------|------|---------|
| 5-9                                   | 1289 | 1250 | 1211 | 1171  | 1132             | 1093 | 1053 | 1014 | 975  | 935  | 896     |
| 10-14                                 | 1478 | 1455 | 1433 | 1411  | 1389             | 1367 | 1345 | 1323 | 1301 | 1279 | 1257    |
| 5-9 – pr. Index                       |      |      |      | 0,964 | % nárast 5 - 9   |      |      |      |      |      | -30,512 |
| 10-14 pr. Index                       |      |      |      | 0,984 | % nárast 10 - 14 |      |      |      |      |      | -14,902 |
| Abs. nárast                           |      |      |      |       |                  |      |      |      |      |      | -614    |
| % z celkového počtu obyvateľov - 2025 |      |      |      |       |                  |      |      |      |      |      | 9,188   |
| % z celkového počtu obyvateľov - 2035 |      |      |      |       |                  |      |      |      |      |      | 7,443   |

V skupine obyvateľov od 5 do 14 rokov sa predpokladá pokles. V absolútnom vyjadrení by mal počet detí v tomto veku klesnúť o 614. V skupine od 5 do 9 rokov by mal počet detí klesnúť o 30,512 %. V skupine od 10 do 14 rokov by mal počet detí klesnúť o 14,902 %. Deti v tomto veku sú spotrebiteľmi služieb predškolského vzdelávania, základného vzdelávania, mimoškolskej záujmovej činnosti a do určitej miery aj zdravotníckych služieb. Celkový podiel na štruktúre by mal klesnúť na 7,443 %. Mesto v súčasnosti zabezpečuje služby predškolského vzdelávania vo viacerých zariadeniach a je aj zriaďovateľom základných škôl.

### Školské jedálne

V meste Bardejov zabezpečujú hromadné stravovanie pre deti školského (základné a stredné školy) veku 13 školských jedální. Celková kapacita zariadení je 1999 stolíčiek. V roku 2023 bolo evidovaných 4939 stravníkov.

| Školské jedálne ZŠ a SŠ |       |      |       |       |       |      |      |      |      |      |      |
|-------------------------|-------|------|-------|-------|-------|------|------|------|------|------|------|
|                         | 2013  | 2014 | 2015  | 2016  | 2017  | 2018 | 2019 | 2020 | 2021 | 2022 | 2023 |
| Počet                   | 12    | 13   | 13    | 13    | 13    | 13   | 13   | 13   | 13   | 13   | 13   |
| Kapacita                | 1 732 | 1812 | 1 817 | 1 814 | 1 810 | 1829 | 1781 | 1889 | 1889 | 1897 | 1999 |
| Stravníci               | 4 413 | 4304 | 4 215 | 4 200 | 4 258 | 4265 | 4550 | 4181 | 4096 | 4382 | 4939 |

Zdroj: ŠÚ SR, DataCubes, 2023

### Špeciálne školy

V meste Bardejov je v súčasnosti v sieti špeciálnych škôl zaradených 5 zariadení. V roku 2023 sa v škole vyučovalo 307 detí. V školách vyučovalo 38 učiteľov.

| Špeciálne školy         |      |      |      |      |      |      |      |      |      |      |      |
|-------------------------|------|------|------|------|------|------|------|------|------|------|------|
|                         | 2013 | 2014 | 2015 | 2016 | 2017 | 2018 | 2019 | 2020 | 2021 | 2022 | 2023 |
| Počet                   | 4    | 5    | 5    | 5    | 6    | 4    | 6    | 6    | 5    | 5    | 5    |
| Deti predškolského veku | 15   | 22   | 21   | 20   | 21   | 22   | 23   | 30   | 29   | 35   | 31   |
| Žiaci školského veku    | 299  | 282  | 285  | 250  | 265  | 270  | 271  | 246  | 257  | 272  | 307  |
| Učítelia                | 43   | 39   | 41   | 37   | 38   | 37   | 42   | 42   | 35   | 37   | 38   |

Zdroj: ŠÚ SR, DataCubes, 2023

ZŠ s MŠ pri zdravotníckom zariadení v Bardejovských Kúpeľoch poskytuje výchovu a vzdelávanie pre žiakov chorých a zdravotne oslabených počas liečebného pobytu. Spojená škola má dve organizačné zložky: Špeciálnu základnú školu, ktorá poskytuje vzdelávanie a prípravu pre žiakov s mentálnym postihnutím a Praktickú školu, ktorá poskytuje vzdelávanie a prípravu na jednoduché pracovné činnosti žiakom s mentálnym postihnutím, ktorí skončili špeciálnu základnú školu (ZŠ s MŠ pri zdravotníckom zariadení, Bardejovské Kúpele 13, Bardejov, Spojená škola - ŠZŠ, PŠ, Pod papierňou, Bardejov) (10.11.2024, <https://www.bardejov.sk/mestsky-urad/skolstvo?view=article&id=1340:specialne-skolske-zariadenia&catid=126:skolstvo>).

### Záujmové vzdelávanie

Voľno-časové aktivity žiakov zabezpečujú zväčša miestne školy v rámci svojich možností. V meste je zriadená 1 štátna Základná umelecká škola 1 cirkevná a 2 súkromné. V ZUŠ bolo v roku 2023 celkovo 874 žiakov a 103 učiteľov.

| Základné umelecké školy |      |       |       |       |       |       |       |       |       |       |       |
|-------------------------|------|-------|-------|-------|-------|-------|-------|-------|-------|-------|-------|
|                         | 2013 | 2014  | 2015  | 2016  | 2017  | 2018  | 2019  | 2020  | 2021  | 2022  | 2023  |
| ZUŠ - štátne            | 1    | 1     | 1     | 1     | 1     | 1     | 1     | 1     | 1     | 1     | 1     |
| ZUŠ - štátne - žiaci    | 927  | 840   | 877   | 892   | 883   | 874   | 883   | 802   | 821   | 847   | 874   |
| ZUŠ - štátne - učitelia | 41   | 42    | 40    | 39    | 40    | 39    | 38    | 33    | 35    | 34    | 33    |
| Cirkevné ZUŠ            | 1    | 1     | 1     | 1     | 1     | 1     | 1     | 1     | 1     | 1     | 1     |
| Cirkevné ZUŠ - žiaci    | 510  | 529   | 555   | 602   | 601   | 592   | 594   | 559   | 494   | 505   | 512   |
| Cirkevné ZUŠ - učitelia | 23   | 22    | 24    | 26    | 24    | 24    | 23    | 24    | 22    | 21    | 20    |
| Súkromné ZUŠ            | 2    | 2     | 3     | 3     | 3     | 3     | 3     | 3     | 3     | 3     | 3     |
| Súkromné ZUŠ - žiaci    | 971  | 1 056 | 1 476 | 1 505 | 1 582 | 1 678 | 1 502 | 1 547 | 1 518 | 1 524 | 1 602 |
| Súkromné ZUŠ - učitelia | 36   | 39    | 45    | 46    | 43    | 50    | 47    | 50    | 50    | 50    | 50    |

Zdroj: ŠÚ SR, DataCubes, 2023

Poskytujú žiakom základné umelecké vzdelanie a pripravujú talentovaných žiakov na školy s umeleckým zameraním. V meste je jedna štátna a tri neštátne základné umelecké školy (ZUŠ M. Vileca, Hurbanova 10, 085 44 Bardejov, Cirkevná ZUŠ sv. Jána Bosca, Jiráskova 5, 085 01 Bardejov, Súkromná ZUŠ Kesel, Kutuzovova 3629, 085 01 Bardejov, Súkromná ZUŠ, Pod Vinbargom 1, 085 01 Bardejov, Súkromná ZUŠ, Dlhý rad 30, 085 01 Bardejov) (10.11.2024, <https://www.bardejov.sk/mestsky-urad/skolstvo?view=article&id=1341:zakladne-umelecke-skoly&catid=126:skolstvo>).

Mestská ZUŠ je plne organizovanou školou, poskytuje základné umelecké vzdelanie podľa §17 školského zákona o výchove a vzdelávaní. ZUŠ vytvára podmienky na získanie základného umeleckého vzdelania a absolventi ZUŠ majú možnosť sa uchádzať o vyššie odborné, až profesijné vzdelanie na stredných školách, konzervatóriách a vysokých školách umeleckého zamerania. ZUŠ má aj svoje špecifické vzdelávacie a kultúrno-výchovné ciele, ktorými poukazuje, ale aj učí mladého človeka, ako využiť svoj voľný čas a tým nepriamo pôsobí na rozvoj a formovanie osobnosti. Budova ZUŠ je originálna, účelovo prispôbená podmienkam školy, v ktorej sú triedy predpisovo prispôbené individuálnemu a skupinovému vyučovaniu. Nachádza sa v nej tanečná sála, špecifické miestnosti určené výtvarníkom, ako sú ateliéry a miestnosť s vypaľovacou pecou a hrnciarskym kruhom, malá koncertná sála, veľká koncertná sála, ktorú ponúka na prenájom aj pre iné kultúrne podujatia v meste, organizovanie seminárov a podobne - info v prílohe (<http://zusmvileca.sk>, 10.11.2024).

Nasledujúca tabuľka prezentuje vývoj zariadení pre voľný čas a záujmovú činnosť detí a mládeže. V meste je v súčasnosti činných 9 takýchto zariadení.

| Zariadenia na voľný čas a záujmovú činnosť pre deti a mládež |      |      |      |      |      |      |      |      |      |      |      |
|--|------|------|------|------|------|------|------|------|------|------|------|
|  | 2013 | 2014 | 2015 | 2016 | 2017 | 2018 | 2019 | 2020 | 2021 | 2022 | 2023 |
| Spolu  | 6    | 6    | 7    | 8    | 8    | 8    | 7    | 8    | 9    | 9    | 9    |

Zdroj: ŠÚ SR, DataCubes, 2023

## Jazykové školy

V meste Bardejov sa nachádza jedna súkromná jazyková škola. Škola poskytuje študentom cudzojazyčné vzdelávanie, pomáha im nadobudnúť komunikačné kompetencie v cudzom jazyku, chápať kultúru, zvyky, národnú identitu krajín cieľového jazyka a tým im umožňuje využívať slobodu pracovať či študovať doma alebo v niektorej z členských štátov Európskej únie i mimo nej a v neposlednej rade ich pripravuje na úspešné zvládnutie štátnych jazykových skúšok, maturitných skúšok, prijímacích skúšok na vysoké školy, a skúšok zameraných na získanie medzinárodne uznávaných certifikátov.

Anglický jazyk - CAMBRIDGE

First Certificate in English (FCE)  
 Certificate in Advanced English (CAE)  
 Certificate of Proficiency in English (CPE)  
 Príprava na skúšky na ICJ, administrácia skúšok na Britskej rade v Košiciach.  
 S.L.E.P. - Secondary Level English Proficiency Test

Nemecký jazyk

Zertifikat Deutsch als Fremdsprache (ZD)  
 Zentrale Mittelstufenprüfung (ZMP)

Príprava na skúšky na ICJ, administrácia skúšok na Goetheho inštitúte v Košiciach.

Španielsky jazyk

Diploma Básco de Espanol (DBE)  
 Diploma Superior de Espanol (DSE)

Francúzsky jazyk

Diplome d'études en language francaise (DELF)  
 Diplome approfondi de langue francaise (DALF)  
 Príprava na skúšky na ICJ, organizácia skúšok a prijímanie prihlášok.

Taliansky jazyk

CILS - Certificato dell'Italiano come Lingua Straniera

Inštitút cudzích jazykov udeľuje svojim študentom certifikáty na konci každého semestra, ak splnia všetky podmienky k jeho získaniu. Po ukončení základného, stredného a vyššieho kurzu a úspešnom zvládnutí záverečných skúšok, študenti získavajú certifikát o absolvovaní a úspešnom ukončení tohto kurzu (10.11.2024, <https://www.icj-bardejov.com/new-page-1>).

## Gymnázia

V súčasnosti ponuku gymnázií v meste tvoria 2 Štátne gymnáziá, 1 cirkevné a jedno súkromné gymnázium (Gymnázium Leonarda Stöckela, Jiráskova 12, 085 01 Bardejov, Súkromné Gymnázium, Ul. 29. augusta, 085 01 Bardejov, Gymnázium sv. Jána Bosca, Jiráskova 5, 085 78 Bardejov, Spojená škola Juraja Henischa, Slovenská 5, 085 01 Bardejov).

Nasledujúca tabuľka prezentuje vývoj počtu žiakov, tried a učiteľov v meste Bardejov. Počet žiakov aj učiteľov v gymnáziách klesá. V školskom roku 2023 nastal mierny nárast (s výnimkou súkromného gymnázia). Celkový počet študentov v gymnáziu v roku 2023 činil 1162. Ich počet neustále klesá.

| Gymnázia                 | 2013 | 2014  | 2015  | 2016  | 2017  | 2018 | 2019 | 2020 | 2021 | 2022 | 2023 |
|--------------------------|------|-------|-------|-------|-------|------|------|------|------|------|------|
| Gym. spolu               | 4    | 4     | 4     | 4     | 4     | 4    | 4    | 4    | 4    | 4    | 4    |
| Gym. spolu - žiaci       | 1509 | 1 489 | 1 448 | 1 419 | 1 419 | 1394 | 1379 | 1318 | 1228 | 1178 | 1162 |
| Gym. - štátne            | 2    | 2     | 2     | 2     | 2     | 2    | 2    | 2    | 2    | 2    | 2    |
| Gym. - štátne - žiaci    | 1229 | 1 248 | 1 222 | 1 207 | 1 207 | 1196 | 1162 | 1118 | 1032 | 977  | 964  |
| Gym. - štátne - triedy   | 45   | 46    | 46    | 46    | 48    | 47   | 46   | 44   | 41   | 38   | 40   |
| Gym. - štátne - učitelia | 99   | 95    | 98    | 90    | 93    | 91   | 89   | 89   | 82   | 82   | 83   |
| Cirkevné gym.            | 1    | 1     | 1     | 1     | 1     | 1    | 1    | 1    | 1    | 1    | 1    |
| Cirkevné gym. - žiaci    | 102  | 69    | 75    | 77    | 94    | 105  | 123  | 109  | 98   | 91   | 95   |
| Cirkevné gym. - triedy   | 7    | 5     | 4     | 4     | 4     | 4    | 5    | 5    | 5    | 5    | 5    |
| Cirkevné gym. - učitelia | 15   | 13    | 11    | 11    | 11    | 19   | 19   | 21   | 3    | 3    | 3    |
| Súkromné gym.            | 1    | 1     | 1     | 1     | 1     | 1    | 1    | 1    | 1    | 1    | 1    |
| Súkromné gym. - žiaci    | 178  | 172   | 151   | 135   | 118   | 93   | 94   | 91   | 98   | 110  | 103  |
| Súkromné gym. - triedy   | 10   | 9     | 8     | 6     | 5     | 4    | 4    | 4    | 4    | 4    | 4    |
| Súkromné gym. - učitelia | 24   | 21    | 21    | 18    | 18    | 17   | 18   | 15   | 15   | 15   | 15   |

Zdroj: ŠÚ SR, DataCubes, 2023

Pokles žiakov bol zaznamenaný vo všetkých gymnáziách, štátnych, súkromných ak cirkevných. Počet učiteľov štátnych a súkromného gymnázia ostáva stabilný. Najväčší relatívny pokles nastal v súkromnom gymnáziu (viac ako 40 %).

## Stredné odborné školy

V meste sa v súčasnosti nachádzajú 4 stredné odborné školy. 3 školy boli v zriaďovateľskej pôsobnosti Vyššieho územného celku Prešov. V meste sa nachádza súkromná odborná stredná škola.

V meste Bardejov sa nachádza jedna stredná odborná škola. V roku 2023 na školách študovalo 1280 žiakov. Na školách je zriadených 64 tried. Školy zamestnávajú 122 učiteľov.

| Stredné odborné školy   |      |       |       |       |       |      |      |      |      |      |      |
|-------------------------|------|-------|-------|-------|-------|------|------|------|------|------|------|
|                         | 2013 | 2014  | 2015  | 2016  | 2017  | 2018 | 2019 | 2020 | 2021 | 2022 | 2023 |
| SOŠ spolu               | 5    | 5     | 5     | 5     | 5     | 5    | 4    | 4    | 4    | 4    | 4    |
| SOŠ spolu - žiaci       | 1604 | 1 474 | 1 375 | 1 262 | 1 226 | 1103 | 1046 | 1145 | 1219 | 1218 | 1280 |
| SOŠ - štátne            | 4    | 4     | 4     | 4     | 4     | 4    | 3    | 3    | 3    | 3    | 3    |
| SOŠ - štátne - žiaci    | 1374 | 1 280 | 1 190 | 1 095 | 1 043 | 925  | 883  | 946  | 982  | 943  | 995  |
| SOŠ - štátne - triedy   | 58   | 57    | 55    | 49    | 45    | 40   | 41   | 45   | 47   | 46   | 48   |
| SOŠ - štátne - učitelia | 125  | 120   | 121   | 111   | 103   | 87   | 88   | 92   | 93   | 94   | 104  |
| Súkromné SOŠ            | 1    | 1     | 1     | 1     | 1     | 1    | 1    | 1    | 1    | 1    | 1    |
| Súkromné SOŠ - žiaci    | 230  | 194   | 185   | 167   | 183   | 178  | 163  | 199  | 237  | 275  | 285  |
| Súkromné SOŠ - triedy   | 11   | 9     | 10    | 10    | 10    | 10   | 9    | 11   | 11   | 15   | 16   |
| Súkromné SOŠ - učitelia | 23   | 20    | 19    | 19    | 19    | 19   | 19   | 14   | 16   | 19   | 18   |

Zdroj: ŠÚ SR, DataCubes, 2023

### Stredná odborná škola polytechnická (SOŠp)

Stredná odborná škola polytechnická (SOŠp), je organizačnou zložkou Spojenej školy Juraja Henischa s viac ako 45-ročnou tradíciou. Ide o školu s technickým zameraním, pracoviskami na dielňach praktického vyučovania. Škola je stavebne, priestorovo a materiálne vybavená tak, že plne umožňuje vzdelávanie v oblasti strojárstva, elektrotechniky a stavebníctva. Študenti majú počas štúdia zabezpečenú platenú odbornú prax vo firmách s možnosťou zamestnať sa ihneď po skončení štúdia (10.11.2024, [https://ssjh.sk/SOS\\_polytechnicka.php](https://ssjh.sk/SOS_polytechnicka.php)).

### Hotelová akadémia v Bardejove

V súčasnosti patrí Hotelová akadémia v Bardejove medzi stredné odborné školy s najväčším počtom žiakov v Bardejove. Ako jediná škola v okrese Bardejov, v stredisku cestovného ruchu, sa zameriava na gastronómiu, hotelierstvo, cestovný ruch, obchod a služby. Na škole študuje 424 žiakov, z toho 256 dievčat. Škola, ktorá pripravuje odborných a kvalifikovaných zamestnancov v oblasti gastronomických a hotelových služieb a obchodu, má preto v tomto meste svoje opodstatnenie. Teoretické vyučovanie je organizované v priestoroch školy a praktické vyučovanie je organizované formou odbornej praxe v škole, v Jedálni pod Vinbargom, v zariadení praktického vyučovania v Ľudovej jedálni a priamo na pracoviskách zamestnávateľov. Na škole, ktorá je jednoposchodová, v súčasnosti študuje 19 tried, z toho 10 tried žiakov v študijnom odbore hotelová akadémia, 1 trieda v študijnom odbore manažment regionálneho cestovného ruchu, 1,5 triedy v študijnom odbore obchod a podnikanie, 1,5 triedy v študijnom odbore čašník, servírka a v študijnom odbore kuchár 3 triedy, v študijnom odbore výživa a šport 1 trieda a v študijnom odbore obchod a informačné služby - medz.obchodné vzťahy 1 trieda (10.11.2024, <http://www.habj.sk/>).

### Súkromná stredná odborná škola služieb

Súkromná stredná odborná škola služieb sa nachádza v historickej časti mesta Bardejova, ktoré je zapísané v Zozname svetového kultúrneho a prírodného dedičstva UNESCO. Priestory pre praktické vyučovanie sa nachádzajú aj mimo historickej časti mesta Bardejov. Na základe rozhodnutia Slovenského zväzu výrobných družstiev v Bratislave vzniká v roku 1984 v Bardejove Stredné odborné učilište služieb, ktoré malo vychovávať žiakov pre potreby družstiev, ktoré spadali pod SZVD v Bratislave. Po roku 1989 dochádza k zmene v spoločnosti, čo sa prejavilo aj na činnosti družstiev. Po transformácii škôl v roku 1991 a 1994 si SZVD ponecháva vo svojej zriaďovateľskej funkcii aj naďalej školu v Bardejove. V roku 2007 dochádza k zmene názvu zriaďovateľa školy – Slovenského zväzu výrobných družstiev na COOP PRODUKT SLOVENSKO so sídlom v Bratislave. Od vzniku školy v roku 1984 prešla škola rôznymi zmenami. Na začiatku činnosti pripravovala žiakov iba pre potreby družstiev. So zmenenou spoločenskou situáciou škola pripravovala žiakov nielen pre družstvá, ale aj pre iných zamestnávateľov. V súčasnosti škola pripravuje žiakov najmä pre potreby trhu práce v Bardejove, pre potreby Slovenska, ale aj pre uplatnenie sa na trhu práce v rámci Európskej únie. Hlavným cieľom školy je pripraviť žiakov pre odborné profesie, o ktoré je záujem na trhu práce. Dôraz sa kladie hlavne na odbornú zložku prípravy absolventov školy. Popritom škola podporuje štúdium aj talentovo nadaných žiakov. Dôkazom toho je, že v minulosti, ale aj v súčasnosti navštevujú školu reprezentanti Slovenska v rôznych športových disciplínach. Okres Bardejov patrí medzi oblasti s bohatou profesijnou štruktúrou. Preto škola svojim vzdelávacím programom pripravuje odborných a kvalifikovaných zamestnancov pre potreby celého regiónu. Škola od svojho vzniku a so súhlasom zriaďovateľa sa zameriavala na prípravu žiakov pre tieto oblasti: Spracúvanie dreva, Ekonomika a služby, Umelecké odvetvia. Na základe analýzy potrieb a požiadaviek trhu práce je smerovanie školy v oblasti prípravy žiakov z pohľadu odborov dobré, lebo o absolventov školy je záujem trhu práce. Najlepším žiakom školy je umožnené vykonávať odborný výcvik alebo prax v rôznych firmách, aby si vylepšili svoje teoretické a praktické zručnosti a lepšie boli pripravení pre uplatnenie sa na trhu práce. Absolventi školy majú možnosť pokračovať ďalej v štúdiu. Po ukončení 3-ročných odborov môžu pokračovať v nadstavbovom štúdiu a urobiť si maturitnú skúšku alebo po maturitnej skúške pokračovať v štúdiu na vysokej škole. Cieľom školy je pripraviť žiakov aj pre európsky trh práce. Teoretické vyučovanie je v budove školy, ktorá patrí medzi pamiatkové objekty. Budova školy vznikla pre potreby školstva a pre tieto účely slúži viac ako 100 rokov. V priestoroch budovy je 14 učebni, z toho 2 jazykové učebne (pre anglický a nemecký jazyk) a 3 učebne zariadené výpočtovou technikou. Ostatné učebne sú klasické s dataprojektormi a pripojením na internet, resp. interaktívnymi tabuľkami. Škola má telocvičňu, posilňovňu a ihrisko s prírodným trávnikom. Jazykové učebne sú vybavené najmodernejším zariadením. Školská knižnica je v učebni, ktorá sa využíva na vyučovanie a mimo

vyučovania pre potreby žiakov. Je vybavená výpočtovou technikou. Výchovný poradca má vlastný kabinet (10.11.2024, <https://ssosbj.edupage.org/a/profil-skoly>).

#### Trendy

Transformácia základného školstva si vyžaduje zmenu filozofie vzdelávania z direktívneho na tvorivo-humánne, musí sa zamerať na osobnosť žiaka a na celkový rozvoj jeho osobnosti. Preto je tak dôležitá kurikulárna transformácia, to znamená konštruktívna zmena v učebných plánoch a osnovách. Treba sa zamerať sa na to, čo je pre žiaka dôležité, netvrdiť na encyklopedických vedomostiach a memorizácii, ale sústrediť sa na to, aby žiak pracoval tvorivo, aby si vedel hľadať a dokázal nájsť informácie, ktoré potrebuje a nezaťažoval sa tým, čo nie je dôležité a čo si môže kedykoľvek nájsť na Internete, alebo v knižnici. Diverzifikácia ciest, spôsobov a metód vzdelávania. Je nevyhnutná diverzifikácia ciest, spôsobov a metód vzdelávania. Rodičia musia mať možnosť vybrať si školu, ktorá vyhovuje ich deťom či už je to škola štátna, súkromná, alebo alternatívna, to znamená, že tu musí existovať prostredie slobodnej voľby a právo na výber vzdelávacej cesty, musí existovať konkurenčné prostredie, ktoré bude hnacou silou pokroku.

## Prognóza cieľovej skupiny

### Veková skupina 15 – 19

| Predpokladaný počet obyvateľov vo vekovej skupine 15-19 |      |      |      |       |                |      |      |      |      |      |         |
|---|------|------|------|-------|----------------|------|------|------|------|------|---------|
|   | 2025 | 2026 | 2027 | 2028  | 2029           | 2030 | 2031 | 2032 | 2033 | 2034 | 2035    |
| 15-19   | 1397 | 1350 | 1303 | 1257  | 1210           | 1163 | 1117 | 1070 | 1023 | 976  | 930     |
| 15-19 – pr. Index                                       |      |      |      | 0,960 | % nárast 15-19 |      |      |      |      |      | -33,456 |
| Abs. nárast   |      |      |      |       |                |      |      |      |      |      | -467    |
| % z celkového počtu obyvateľov - 2025                   |      |      |      |       |                |      |      |      |      |      | 4,639   |
| % z celkového počtu obyvateľov - 2035                   |      |      |      |       |                |      |      |      |      |      | 3,215   |

Veková skupina je spotrebiteľom služieb vzdelávania – stredoškolský stupeň, ako aj záujmovej činnosti. V prípade, že sa doterajší trend vývoja zachová, predpokladá sa pokles počtu obyvateľov. Podiel na celkovom počte obyvateľov by mal ale do roku 2035 klesnúť na 3,215 %. V absolútnom vyjadrení by mal počet obyvateľov klesnúť o 467.

## 2.7.4. Zdravotnícke služby

Zdravotná starostlivosť v meste Bardejov je vyhovujúco riešená. Najväčším poskytovateľom zdravotníckych služieb je NsP Sv. Jakuba, n. o., Bardejov.

Počet špecializovaných ambulancií bol v roku 2023 cca. 124, v tomto roku bolo k dispozícii 22 lekární, 17 praktických ambulancií pre dospelých a 10 pre deti a dorast. Počet týchto ambulancií je stabilizovaný.

| Poskytovanie zdravotníckej starostlivosti |      |      |      |      |      |      |      |      |      |      |      |
|---|------|------|------|------|------|------|------|------|------|------|------|
| Bardejov                                  | 2013 | 2014 | 2015 | 2016 | 2017 | 2018 | 2019 | 2020 | 2021 | 2022 | 2023 |
| A   | 0    | 1    | 1    | 1    | 1    | 1    | 2    | 2    | 2    | 2    | 2    |
| B   | 1    | 1    | 1    | 1    | 1    | 1    | 1    | 1    | 1    | 1    | 1    |
| C   | 2    | 2    | 2    | 2    | 2    | 2    | 2    | 2    | 2    | 2    | 2    |
| D   | 2    | 2    | 2    | 2    | 2    | 2    | 2    | 2    | 2    | 2    | 2    |
| E   | 15   | 14   | 16   | 19   | 23   | 22   | 22   | 22   | 22   | 21   | 22   |
| F   | 2    | 3    | 3    | 4    | 5    | 5    | 5    | 5    | 5    | 6    | 6    |
| G   | 18   | 19   | 22   | 20   | 21   | 19   | 20   | 20   | 21   | 19   | 17   |
| H   | 11   | 12   | 11   | 10   | 10   | 9    | 9    | 10   | 10   | 10   | 10   |
| I   | 21   | 21   | 22   | 21   | 21   | 22   | 22   | 22   | 23   | 22   | 21   |
| J   | 11   | 11   | 11   | 11   | 12   | 12   | 11   | 12   | 12   | 13   | 13   |
| K   | 114  | 113  | 112  | 117  | 118  | 119  | 117  | 126  | 127  | 125  | 124  |
| L   | 2    | 2    | 0    | 2    | 2    | 2    | 2    | 2    | 3    | 3    | 3    |

Zdroj: ŠÚ SR, DataCubes, 2023

|   |   |
|---|---|
| A | Polikliniky samostatné (úz. a záv.)                       |
| B | Nemocnice všeobecné a špecializované                      |
| C | Transfúziologické a hematologické oddelenia               |
| D | Liečebne, domy ošet.starost., hospice, zar.biomed.výskumu |
| E | Lekárne a výtvarne liekov                                 |



|   |  |
|---|--|
| F | Výdajne zdravotníckych pomôcok spolu                   |
| G | Samostatné ambulancie praktického lekára pre dospelých |
| H | Samostatné ambulancie praktického lekára pre deti      |
| I | Samostatné ambulancie praktického lekára stomatóloga   |
| J | Samostatné ambulancie praktického lekára gynekológa    |
| K | Samostatné ambulancie lekára špecialistu               |
| L | Rýchla zdravotnícka pomoc                              |

## NsP Sv. Jakuba, n. o., Bardejov

NsP Sv. Jakuba, n. o., Bardejov je neštátne zdravotnícke zariadenie poskytujúce komplexnú zdravotnú a sociálnu starostlivosť na základe Rozhodnutia Prešovského samosprávneho kraja. Spoluzakladateľom je Ministerstvo zdravotníctva Slovenskej republiky a HUMANITA, n.o.. NsP Sv. Jakuba, n. o., Bardejov je všeobecnou nemocnicou, ktorej poslaním je poskytovanie kvalitnej zdravotnej starostlivosti, primárnej a špecializovanej ambulantnej zdravotnej starostlivosti, lôžkovej zdravotnej starostlivosti a lekárenskej zdravotnej starostlivosti. NsP Sv. Jakuba, n. o., Bardejov má 335 lôžok. Zdravotná starostlivosť je poskytovaná na 12 lôžkových oddelenia. Ambulantná starostlivosť je vykonávaná v 51 ambulanciách. Liečebno - preventívnu starostlivosť poskytuje pre spádovú oblasť okresu Bardejov pre takmer 75 tisíc obyvateľov. V odboroch traumatológia, neurológa a psychiatria poskytuje zdravotnú starostlivosť aj pre okresy Svidník a Stropkov, t.j. spádové územie 120 tisíc obyvateľov a v odbore fyziatria, balneológia a liečebná rehabilitácia poskytujeme lôžkovú starostlivosť pre celú Slovenskú republiku. V týchto odboroch a na Gynekologicko-pôrodnickom oddelení tvoria pacienti z iných okresov viac ako 20%. Ročne je v NsP Sv. Jakuba, n.o. odhospitalizovaných 13 422 pacientov, počet výkonov jednodňovej zdravotnej starostlivosti je 896, počet operačných výkonov 2490, počet pôrodov 1007 a počet laboratórných, diagnostických a rehabilitačných výkonov 1 820 280. Požiadavkám klientov sa neustále prispôsobuje aj prostredníctvom poskytovania sociálnych služieb pre osoby odkázané na tieto služby a to v dvoch zariadeniach. Špecializované zariadenie disponuje 20 lôžkami s celoročnou pobytovou formou a Zariadenie opatrovateľskej služby disponujúce 16 lôžkami s pobytovou formou na dobu určitú. Sociálne zariadenia sa zameriavajú na poskytovanie ubytovania, stravovania, poskytujú sociálne poradenstvo, sociálnu rehabilitáciu, pomoc pri odkázanosti na pomoc inej osoby, a ošetrovateľskú starostlivosť (20.11.2024, <https://www.nsp-bardejov.sk/o-nemocnici/>). NsP v Bardejove prechádza viacerými etapami rekonštrukcie a rozšírenia kapacít ako aj modernizáciou. V predošlých rokoch došlo k zriadeniu Urgentu a vybudovaním heliportu. V týchto mesiacoch budú odovzdané do užívania novo vybudované priestory z Plánu obnovy a odolnosti.

K 31.12.2023 je NsP Sv. Jakuba, n.o., Bardejov zložená z lôžkovej a poliklinicko - ambulantnej časti, ktorú tvorí:

|   |  |
|---|--|
| 12 lôžkové oddelenia  | 7 oddelenia SVaLZ  |
| 52 ambulancie   | 1 nemocničný hygienik                                    |
| 4 denné stacionáre  | 3+1 stanice záchranej zdravotnej služby, urgentný príjem |
| 6 špecializované zariadenia jednodňovej zdravotnej starostlivosti | 1 nemocničná lekáreň                                     |
| 4 poliklinické oddelenia  | 1 verejná lekáreň  |
| 3 iné oddelenia zdravotnej starostlivosti                         | 1 mobilné odberové miesto I, II.                         |
| 1 centrum ozonoterapie  | 1 vakcinačné centrum I., II., III.                       |
|   | 1 registratúrne stredisko                                |

Zloženie lôžok v NsP Sv. Jakuba, n. o., Bardejov podľa manuálu „OECD Health Data 1999“:

|                           |   |
|---------------------------|---|
| akútne lôžka              | 235 (t. j. 3,09 lôžka na 1 000 obyv.) vrátane geriatrických lôžok |
| chronické lôžka           | 59 (t. j. 0,77 lôžka na 1 000 obyv.)                              |
| psychiatrické lôžka       | 33 (t. j. 0,43 lôžka na 1 000 obyv.)                              |
| sociálno-zdravotné lôžka. | 36 (t. j. 0,47 lôžka na 1 000 obyv.)                              |
| celkový počet lôžok       | 363 (t. j. 4,77 lôžka na 1 000 obyv.)                             |

Nemocnica zabezpečuje ambulantnú pohotovostnú službu (PAPS) pre deti a dorast, PAPS pre dospelých, urgentný príjem (UP) a ústavnú pohotovostnú službu (ÚPS) na lôžkových oddeleniach.

Lôžková zdravotná starostlivosť vrátane poskytovania ústavnej pohotovostnej služby v rozsahu:

|                                      |   |
|--------------------------------------|---|
| Interné oddelenie                    | (s počtom 41 lôžok, z toho 5 lôžok JIS) |
| Geriatrické oddelenie                | (s počtom 24 lôžok)                     |
| Oddelenie v odbore chirurgia         | (s počtom 30 lôžok, z toho 3 lôžka JIS) |
| Oddelenie v odbore úrazová chirurgia | (s počtom 18 lôžok, z toho 1 lôžko JIS) |

|  |   |
|--|---|
| Gynekologicko-pôrodnické oddelenie                         | (s počtom 45 lôžok, z toho 4 pooperačné lôžka)  |
| Oddelenie anestéziológie a intenzívnej medicíny            | (s počtom 4 lôžka)  |
| Detské oddelenie   | (s počtom 21 lôžok, z toho 3 IDF – izba diferencovanej starostlivosti)  |
| Novorodenecké oddelenie                                    | (s počtom 20 lôžok)   |
| Neurologické oddelenie                                     | (s počtom 32 lôžok, z toho 6 lôžok JIS)   |
| Oddelenie fyziatrie, balneológie a liečebnej rehabilitácie | (s počtom 27 lôžok)   |
| Oddelenie dlhodobo chorých                                 | (s počtom 32 lôžok)   |
| Psychiatrické oddelenie                                    | (s počtom 33 lôžok) (20.11.2024, <a href="https://www.nsp-bardejov.sk/o-nemocnici/">https://www.nsp-bardejov.sk/o-nemocnici/</a> ). |

Potreba poskytovania zdravotníckej starostlivosti pre ťažko, alebo dlhodobo chorých sa navrhuje realizovať v rámci zariadení sídiel záujmového územia. Vo sfére základnej zdravotníckej starostlivosti sa hľadajú nové prístupy optimálnejšieho zabezpečenia služieb ošetrojúceho lekára a zdravotníckych zariadení, uvažuje sa i o možnosti zriadenia súkromných ordinácií, resp. rodinných lekárov. Vytvorenie kvalitnejšej zdravotníckej starostlivosti je podmienené zvýšením úrovne a kapacity zdravotníckych zariadení, všetkých druhov zdravotníckych služieb, kvality a úrovne zdravotníckej techniky a personálneho obsadenia obslužných činností.

### Prognóza cieľovej skupiny

Predpokladá sa vyšší dopyt po zdravotníckych službách, nakoľko spotrebiteľmi zdravotníckych služieb sú hlavne deti nižších vekových skupín a prestárlí obyvatelia.

#### Deti predškolského veku

| Predpokladaný počet obyvateľov vo vekovej skupine 0-4 |      |      |      |       |                |      |      |      |      |      |         |
|---|------|------|------|-------|----------------|------|------|------|------|------|---------|
|   | 2025 | 2026 | 2027 | 2028  | 2029           | 2030 | 2031 | 2032 | 2033 | 2034 | 2035    |
| 0   | 242  | 236  | 230  | 225   | 219            | 213  | 207  | 201  | 195  | 190  | 184     |
| 1-4   | 1104 | 1092 | 1080 | 1067  | 1055           | 1043 | 1030 | 1018 | 1006 | 993  | 981     |
| 0 priem. Index  |      |      |      | 0,973 | % nárast 0     |      |      |      |      |      | -24,103 |
| 1-4 priem. Index                                      |      |      |      | 0,988 | % nárast 1 – 4 |      |      |      |      |      | -11,164 |
| Abs. nárast   |      |      |      |       |                |      |      |      |      |      | -182    |
| % z celkového počtu obyvateľov - 2025                 |      |      |      |       |                |      |      |      |      |      | 4,470   |
| % z celkového počtu obyvateľov - 2035                 |      |      |      |       |                |      |      |      |      |      | 4,027   |

V prípade, že sa doterajší trend zachová, v najbližších 11 rokoch by mal klesnúť počet detí od 1 do 4 roka o 11,164 % a v skupine do 1 roka by mal počet narásť o 24,103 %. V priemere by mal ale klesnúť podiel na celkovom počte obyvateľov. Kým v roku 2025 by mal podiel na celkovom počte činiť 4,027 %, do roku 2035 by mal tento podiel klesnúť na 4,027 %. V absolútnom vyjadrení dôjde k poklesu počtu detí o cca. 182. Pokles by mal byť relatívne významný a teda pravdepodobne môže vytvárať tlak na znižovanie kapacít zariadení poskytujúcich verejné služby pre túto vekovú skupinu.

#### Veková skupina 60 –

| Predpokladaný počet obyvateľov vo vekovej skupine 60 + |      |      |      |       |                |      |      |      |      |      |        |
|--|------|------|------|-------|----------------|------|------|------|------|------|--------|
|  | 2025 | 2026 | 2027 | 2028  | 2029           | 2030 | 2031 | 2032 | 2033 | 2034 | 2035   |
| 60-64  | 2139 | 2137 | 2134 | 2132  | 2129           | 2127 | 2124 | 2122 | 2119 | 2117 | 2114   |
| 65-69  | 2282 | 2345 | 2409 | 2472  | 2536           | 2599 | 2663 | 2726 | 2790 | 2853 | 2916   |
| 70-74  | 1882 | 1966 | 2051 | 2135  | 2219           | 2303 | 2387 | 2471 | 2556 | 2640 | 2724   |
| 75-79  | 1034 | 1064 | 1094 | 1124  | 1154           | 1185 | 1215 | 1245 | 1275 | 1305 | 1335   |
| 80-84  | 628  | 644  | 660  | 676   | 691            | 707  | 723  | 739  | 755  | 770  | 786    |
| 85-89  | 323  | 333  | 343  | 353   | 363            | 373  | 383  | 392  | 402  | 412  | 422    |
| 90-94  | 100  | 103  | 107  | 110   | 114            | 117  | 121  | 124  | 128  | 131  | 135    |
| 95-99  | 20   | 21   | 21   | 22    | 23             | 24   | 24   | 25   | 26   | 26   | 27     |
| 100-104  | 3    | 3    | 3    | 4     | 4              | 4    | 4    | 4    | 4    | 4    | 4      |
| 60+ – pr. Index  |      |      |      | 1,022 | % nárast – 60+ |      |      |      |      |      | 24,407 |
| Abs. nárast  |      |      |      |       |                |      |      |      |      |      | 2053   |
| % z celkového počtu obyvateľov - 2023                  |      |      |      |       |                |      |      |      |      |      | 27,932 |

% z celkového počtu obyvateľov - 2033

36,176

Celkový nárast v seniorskej kategórii sa predpokladá až vo výške 24,407 %. Celkový podiel obyvateľstva po 60 roku by mal stúpnuť na 36,176 %. V absolútnom vyjadrení by malo ísť o 2053 obyvateľov. Pre túto skupinu obyvateľov by malo mesto zabezpečiť dostatočnú ponuku sociálnych služieb, ponuku zdravotníckych služieb a bezpečnosť.

### Možné zdroje financovania zdravotníckych služieb

#### V pláne obnovy

| Cieľ   | Opatrenia  |
|--|--|
| Rozšírenie kapacít komunitnej sociálnej starostlivosti (ambulantné a pobytové služby)  | Zriadenie nových kapacít sociálnych služieb komunitného typu - pobytové a ambulantné zariadenia. Vykonávateľ: MPSVR, prijímatelia budú vyberaní prostredníctvom výzvy. |
| Rozšírenie a obnova kapacít následnej a ošetrovateľskej starostlivosti: Rozšírenie a obnova domácej ošetrovateľskej starostlivosti | Vybavenie nových a dovybavenie existujúcich ADOS. Vykonávateľ: MZ SR, prijímatelia budú vyberaní prostredníctvom výzvy.  |
| Rozšírenie a obnova kapacít paliatívnej starostlivosti: Rozšírenie a obnova siete mobilných hospicov                               | Vybavenie nových a dovybavenie existujúcich mobilných hospicov. Vykonávateľ: MZ SR, prijímatelia budú vyberaní prostredníctvom výzvy.                                  |

## 2.7.5. Voľno - časové aktivity

### Šport

#### Športové, relaxačné, regeneračné a oddychové zariadenia

Mestská športová hala, Mestský štadión, Zimný štadión, Krytá plaváreň ZŠ Wolkerova, Krytá plaváreň ZŠ Vinbarg, kúpalisko pri mestskom štadióne, kúpalisko - Bardejovské Kúpele, Detské kúpalisko - Bardejovské Kúpele, Prírodné kúpalisko Nižná Polianka, Minigolf - Bardejovské Kúpele, Tenisové kurty - Bardejovské Kúpele, Volejbalové ihriská, Tenisové kurty - Bardejovská Nová Ves, Tenisové kurty na Kutuzovova ul., Fitnes klub Matej, Fitnes centrum Leško, Relaxačno - rehabilitačné centrum hotela Ozón - Bardejovské Kúpele, Jazdecká škola, p. Knapík, Tibor Bolčo, Lyžiarske stredisko Regetovka - Transunit, Stebnicka Huta, Nižná Polianka, štadión Bardejovská Nová Ves, športové ihrisko Dlhá lúka. V meste sú vybudované nasledujúce ihriská pre deti: Detské dopravné ihrisko Nábřežná, Detské ihrisko Nábřežná, Detské ihrisko Ťačevská D9, Detské ihrisko Komenského D4-D5, Detské ihrisko Vinbarg (bikros. dráha), Detské ihrisko Družba, Detské ihrisko Vinbarg J. Grešáka, Detské ihrisko Gorkého, Detské ihrisko Slovenská, Detské ihrisko Vinbarg, Detské ihrisko Žubrienka, Detské dopravné ihrisko, Detské ihrisko Rodinka, Detské ihrisko Bardejovské kúpele, Detské ihrisko Bezručova, Happyland Bardejov, Integrované detské ihrisko, ... . Priestor pre športové aktivity poskytujú aj školské areály: ZŠ Komenského - športový areál, telocvičňa, ZŠ Wolkerova - (multifunkčné ihrisko, krytá plaváreň, telocvičňa, ZŠaMŠ Pod Papierňou - multifunkčné ihrisko, telocvičňa, ZŠ B. Krpelca - športový areál, telocvičňa, ZŠ Pod Vinbargom - športový areál, telocvičňa, ZŠ Vinbarg (Nám. arm. gen. L.Svobodu) - športový areál, Telocvičňa, Multifunkčné ihrisko, Centrum voľného času, telocvičňa, Gymnázium L. Stöckela – telocvičňa, Stredná Priemyselná Škola - športový areál, telocvičňa, Spojená škola J. Henischa - športový areál, telocvičňa, Spojená škola – Štefánikova ul. - športový areál, telocvičňa, Hotelová akadémia J. Andraščíka – telocvičňa + hokejbalové multifunkčné ihrisko, Súkromná stredná odborná škola – Hviezdoslavova – telocvičňa, Multifunkčné ihrisko Dlhá lúka (PHRSR, 2015).

Mestský futbalový štadión - v prenájme ŠK Partizán Bardejov - Občianske združenie

Mestský futbalový štadión s veľkoplošnou tribúnou má kapacitu 1612 miest na sedenie a 1000 miest na státie po obvode. K dispozícii sú dva trávnaté plochy o rozmeroch 110m x 65m a jedna plocha s umelou trávou o rozmeroch 105m x 65m a umelým osvetlením. Obvod hlavnej plochy je olemovaný atletickou dráhou s obvodom 400 m. V areáli sa nachádza aj asfaltová plocha s mantinelmi na hokejbalové hry. Súčasťou štadióna je aj ubytovacie zariadenie a reštaurácia.

Futbalový štadión Bardejovská Nová Ves

Futbalový štadión v prímestskej časti Bardejovská Nová Ves pozostáva z hlavnej trávinatej plochy, pomocného ihriska, tribúny s kapacitou 500 miest a s rekonštruovaným vybavením šatní a sociálnych zariadení. Areál slúži pre IV. ligový miestny klub ŠK MILLÉNIUM a mládežnícke kategórie TJ PARTIZÁN Bardejov pre ligové stretnutia.

Futbalový štadión Dlhá Lúka

Futbalový štadión v prímestskej časti Dlhá Lúka pozostáva z hlavnej trávinatej plochy, pomocného ihriska, tribúny s kapacitou 100 miest a kaviarne. Areál slúži pre V. ligový miestny klub TJ SLOVAN Dlhá Lúka.

Zimný štadión

Zimný štadión v Bardejove bol postavený do súčasnej podoby prestavbou pôvodnej nekrytej umelej ľadovej plochy v rokoch 2002 – 2006. Má kapacitu 3 000 miest, z toho 1913 na sedenie. Je dejiskom zápasov 1 slovenskej hokejovej ligy, v ktorej súťaží HC 46 Bardejov. Mestské zastupiteľstvo schválilo v roku 2008 oficiálny názov zimný štadión Xawax aréna. Ľadovú plochu je možné objednať i na súkromné hokejové zápasy. Ľadovú plochu je možné objednať i na súkromné hokejové zápasy.

Mestské kúpalisko Bardejov - v prenájme ŠK Partizán Bardejov - Občianske združenie

Areál mestského kúpaliska pri Mestskom štadióne tvoria 2 bazény o rozmeroch 18 x 12 m s konštantnou hĺbkou 115 cm a detský bazén o rozmere 6 x 3 m. Voda je vyhrievaná slnečnými kolektormi. V areáli sa nachádzajú aj 2 ihriská na plážový volejbal. Pri kúpalisku sú dobré podmienky na parkovanie, v areáli sa nachádza reštaurácia a bufetové občerstvenie. V tomto roku sa má viesť rozsiahla rekonštrukcia areálu za účelom zvýšenia kvality poskytovaných služieb.

Krytá plaváreň & wellness Bardejov

Krytá plaváreň & wellness Bardejov je vo vlastníctve spoločnosti BARDTERM, s.r.o. Bardejov. Plaváreň má 1 plavecký bazén o rozmeroch 25 x 12,5 m, s hĺbkou od 1,2 do 1,8 m, s teplotou vody od 27 do 28°C, s kapacitou 60 osôb a vírivkou s kapacitou 10 osôb. Krytá plaváreň ponúka možnosť ranného plávania pre verejnosť. V dopoludňajších hodinách slúži prevažne na plavecké výcviky škôl a pre organizované skupiny, v popoludňajších hodinách prevažne pre verejnosť. Plaváreň je otvorená aj cez víkend. V priestoroch sa nachádza Solná jaskyňa Maruška, ktorá je otvorená denne a wellness, v ktorom sa nachádzajú 4 druhy saun: fínska, infra, parná a aróma sauna, vírivá vaňa, tepidárium, ochladzovací bazén, kneiipov šľapací kúpeľ a ľadopád.

Plaváreň Vinbarg

V priestoroch krytej plavárne sa nachádzajú 2 bazény. Rozmery plaveckého bazéna sú 25 m x 12,5 m x 1,47 m, disponuje 6 plaveckými dráhami. Rozmery neplaveckého bazéna sú 8 m x 4 m x 0,7 m. Bazény sú určené pre plavcov i neplavcov, pre základný plavecký výcvik žiakov základných a stredných škôl, pre vyučovanie povinnej a nep povinnej telesnej výchovy.

Vyhrievané kúpalisko Bardejovské Kúpele (Strand)

Lyžiarske strediská - Lyžiarske stredisko Regetovka, Lyžiarske stredisko Nižná Polianka

Fitness centrá - KSTaK Matej, Future Fitness, Fitness centrum M-gym, CACTUS Fitness

Tenisové kurty - Bardejovské Kúpele (10.11.2024, <https://www.bardejov.sk/kultura-a-sport/sportmenu?view=article&id=147:portovisk-a&catid=123:sportove-menu>).

## Športové kluby

V tejto oblasti malo mesto Bardejov dominantný vplyv nakoľko sa podieľalo na organizovaní viacerých podujatí a podporovalo športové subjekty nielen finančnými príspevkami, ale najmä každoročnom poskytovaní bezplatných hodín na mestských športoviskách. Športové TJ, kluby a občianske združenia pracujúce s deťmi a mládežou: Basketbalový klub mládeže Bardejov (dievčatá), Basketbalový klub Kings Bardejov (chlapci), TJ Slávia DDM a DO Fénix, pracujúce pri CVČ Bardejov, Partizán Bardejov – oddiely : futbal, atletika, HC – 46 Hokejový klub Bardejov, MVHC Hádzanársky klub Bardejov, KSTaK Matej Bardejov – klub silového trojboja a kulturistiky, ŠŠK JAK pri ZŠ na Komenského ulici v Bardejove, Sídľisková TJ Družba Bardejov – stolný tenis, Turistické kluby v Bardejove (TJ Slávia, BŠK), “DOMKA“ združenie saleziánskej mládeže Poštárka v Bardejove (najmä pre rómsku komunitu), Občianske združenie JUDO KAN Klub Bardejov, KARATE KLUB Bardejov, Športový klub Delta Bardejov (športová gymnastika), TJ Štart Bardejov (lyžovanie a turistika), Okresná rada Slovenskej asociácie športu na školách (OR SAŠŠ) Bardejov, OZ Volejbalový klub Bardejov, KICK-BOX Klub Bardejov, ARMWRESTLING Klub Bardejov, OZ Mládež 21. storočia Bardejov, Slovenský zväz telesne postihnutých (detí a mládež), TJ Slovan Dlhá Lúka – futbal, FK Bardejovská Nová Ves – futbal, ŠK Olympia karate, ŠKP Maguran, športový klub polície, Tenisový klub WLP, ŠK GLT Partner hokejbal, JM DEMOLEX bežecký šport (PHRSR, 2015).

Futbal - Partizán Bardejov BŠK a.s., TJ Slovan Dlhá Lúka  
Šach - BŠK Bardejov  
Hádzaná - HCM Bardejov  
Stolný tenis - STJ Družba Bardejov  
Basketbal - BKM Bardejov  
Skateboarding - Bardejov skate crew  
Atletika - Partizán Bardejov  
Kickbox - Kickbox club Bardejov  
Turistika - Klub slovenských turistov regiónu Bardejov, KST  
SLÁVIA Bardejov  
Džudo - OZ JUDO CLUB Bardejov

Moderná gymnastika - Športový klub DELTA, Laser-Delta Bardejov  
Silový trojboj a kulturistika - KSTaK Matej  
Športový rybolov - Slovenský rybársky zväz MO Bardejov  
Volejbal - Volley Elite Academy, o.z.  
Modelárstvo - Združenie Bardejovských modelárov  
Stolný futbal - FoesForLifeTeamSlovakia, n.o.  
Futsal - Partizán Bardejov  
Hokejbal - HBC KNIGHTS BARDEJOV  
Ľadový hokej - Mládež HC 46 Bardejov

## Športové podujatia

|         |   |  |
|---------|---|--|
| Január  | Memoriál V. Savčinského   | atletika                                       |
| Február | Medzinárodný turnaj VEA CUP o pohár primátora mesta Bardejov                                      | volejbal                                       |
|         | Memoriál M. Vančíšina   | hádzaná  |
| Máj     | Súťaž mladých hasičov Plameň  | hasičstvo                                      |
|         | Preteky o štít primátora mesta Bardejov   | športové rybárstvo                             |
|         | Medzinárodná Veľká cena o pohár primátora mesta Bardejov  | džudo  |
| Jún     | Mestská športová olympiáda  | kolektívne športy, atletika                    |
| Júl     | Memoriál Jána Šotta futbal  |  |
|         | Memoriál Jána Kurtyho   | futbal   |
| August  | Medzinárodný turnaj o Pohár primátora mesta Bardejovský Jarmočný pohár Primátora mesta Bardejov - | ľadový hokej                                   |
|         | Memoriál Jozef Maxina   | v tlaku na lavičke a mŕtvom ťahusilový trojboj |
|         |   | futbal   |
| Sept.   | Celoslovenské kolo II.ligy LRU - umelá muška  | športový rybolov                               |
|         | Cena Jána Sidimáka basketbal  |  |
| Novem.  | Súťaž o Pohár primátora mesta Bardejov  | stolný tenis                                   |
| Decem.  | Memoriál MUDr. Jána Bajú  | ľadový hokej                                   |
|         | Medzinárodná Galashow v kickboxe  | kickbox  |

### Štatistiky

Najpopulárnejším športom dospelých Európanov je cyklistika, ktorú uprednostňujú Maďari, Slováci, Chorváti, Estónci, Lotyš a Litovčania. Ďalšou obľúbenou športovou disciplínou je beh (Slovinsko – 45 %). Najobľúbenejším tímovým športom je futbal. Na Slovensku patrí medzi najrozšírenejšie športy rýchla chôdza – 47 % a bicyklovanie 22 %. Spomedzi športov deti najviac obľubujú futbal – 16 – 25 %), po ňom nasledujú basketbal, tanec a plávanie – 16 – 19 %). Ak športujú s deťmi aj rodičia, európske deti zvyčajne trávia voľný čas cyklistikou (47 % – Slovensko) a hraním hier, ako je naháňačka a schovávačka, ale aj tímovými hrami, napríklad futbalom alebo volejbalom (Slovensko – 47 %) a plávaním (Slovensko – 34 %) (12.6.2012, <http://tlacovespravy.wordpress.com/2012/06/01/prieskum-sport-v-zivote-mladych-europanov/>). Nasledujúca tabuľka prezentuje vekovú štruktúru pravidelne športujúcich podľa pohlavia. Podporu športu je potrebné cielene smerovať podľa vývoja jednotlivých vekových skupín obyvateľov.

| Veková štruktúra pravidelne športujúcich |      |      |         |
|--|------|------|---------|
|  | ženy | muži | priemer |
| 15-24                                    | 52   | 45   | 49      |
| 25-39                                    | 36   | 43   | 40      |
| 40-54                                    | 39   | 39   | 39      |
| 55-69                                    | 38   | 36   | 37      |
| 70+                                      | 18   | 48   | 33      |

Zdroj: 10.6.2012, [http://ec.europa.eu/public\\_opinion/archives/ebs/ebs\\_334\\_fact\\_sk\\_en.pdf](http://ec.europa.eu/public_opinion/archives/ebs/ebs_334_fact_sk_en.pdf)

Ako prezentuje predchádzajúca tabuľka, najsilnejšie skupiny pravidelne športujúcich sú od 15 do 24 a 25 do 39 rokov. Špeciálnu skupinu tvoria muži nad 70 rokov, ktorým je potrebné venovať patričnú pozornosť.

### Prognóza cieľovej skupiny

V budúcnosti je potrebné sa zamerať hlavne na potreby vekovej skupiny 30 – 40 rokov, ktorá tvorí pomerne početnú skupinu obyvateľov, avšak s nie veľmi dobrou prognózou.

#### Veková skupina 15 – 19

| Predpokladaný počet obyvateľov vo vekovej skupine 15-19 |      |      |      |       |                |      |      |      |      |      |         |
|---|------|------|------|-------|----------------|------|------|------|------|------|---------|
|   | 2025 | 2026 | 2027 | 2028  | 2029           | 2030 | 2031 | 2032 | 2033 | 2034 | 2035    |
| 15-19   | 1397 | 1350 | 1303 | 1257  | 1210           | 1163 | 1117 | 1070 | 1023 | 976  | 930     |
| 15-19 – pr. Index                                       |      |      |      | 0,960 | % nárast 15-19 |      |      |      |      |      | -33,456 |
| Abs. nárast   |      |      |      |       |                |      |      |      |      |      | -467    |
| % z celkového počtu obyvateľov - 2025                   |      |      |      |       |                |      |      |      |      |      | 4,639   |
| % z celkového počtu obyvateľov - 2035                   |      |      |      |       |                |      |      |      |      |      | 3,215   |

Veková skupina je spotrebiteľom služieb vzdelávania – stredoškolský stupeň, ako aj záujmovej činnosti. V prípade, že sa doterajší trend vývoja zachová, predpokladá sa pokles počtu obyvateľov. Podiel na celkovom počte obyvateľov by mal ale do roku 2035 klesnúť na 3,215 %. V absolútnom vyjadrení by mal počet obyvateľov klesnúť o 467.

#### Veková skupina 20 – 29

| Predpokladaný počet obyvateľov vo vekovej skupine 20-29 |      |      |      |       |                  |      |      |      |      |      |         |
|---|------|------|------|-------|------------------|------|------|------|------|------|---------|
|   | 2025 | 2026 | 2027 | 2028  | 2029             | 2030 | 2031 | 2032 | 2033 | 2034 | 2035    |
| 20-24   | 1500 | 1480 | 1450 | 1420  | 1400             | 1372 | 1346 | 1320 | 1294 | 1268 | 1242    |
| 25-29   | 1680 | 1650 | 1630 | 1610  | 1585             | 1562 | 1539 | 1516 | 1493 | 1470 | 1447    |
| 20-24 - pr. Index                                       |      |      |      | 0,981 | % nárast – 20-24 |      |      |      |      |      | -17,200 |
| 25-29 - pr. Index                                       |      |      |      | 0,985 | % nárast 25 – 29 |      |      |      |      |      | -13,869 |
| Abs. nárast   |      |      |      |       |                  |      |      |      |      |      | -491    |
| % z celkového počtu obyvateľov - 2025                   |      |      |      |       |                  |      |      |      |      |      | 10,560  |
| % z celkového počtu obyvateľov - 2035                   |      |      |      |       |                  |      |      |      |      |      | 9,296   |

V rizikovej skupine od 20 do 29 sa predpokladá celkový pokles o 491 obyvateľov. Celkovo 17,200 % pokles sa predpokladá v skupine od 20 do 24. V skupine od 25 do 29 rokov sa predpokladá % pokles o 13,869 %. Táto skupina je spotrebiteľom bežných verejných služieb, zároveň sa vyznačuje najintenzívnejšou migračnou aktivitou.

### Veková skupina 30 – 44

| Predpokladaný počet obyvateľov vo vekovej skupine 30-44 |      |      |      |       |                  |      |      |      |      |      |         |
|---|------|------|------|-------|------------------|------|------|------|------|------|---------|
|   | 2025 | 2026 | 2027 | 2028  | 2029             | 2030 | 2031 | 2032 | 2033 | 2034 | 2035    |
| 30-34   | 2000 | 1950 | 1930 | 1890  | 1870             | 1832 | 1800 | 1768 | 1736 | 1704 | 1672    |
| 35-39   | 2127 | 2068 | 2008 | 1948  | 1888             | 1829 | 1769 | 1709 | 1649 | 1590 | 1530    |
| 40-44   | 2443 | 2430 | 2418 | 2406  | 2393             | 2381 | 2368 | 2356 | 2343 | 2331 | 2318    |
| 30-34 - pr. Index                                       |      |      |      | 0,982 | % nárast – 30-34 |      |      |      |      |      | -16,400 |
| 35-39 - pr. Index                                       |      |      |      | 0,968 | % nárast – 35-39 |      |      |      |      |      | -28,089 |
| 40-44 - pr. Index                                       |      |      |      | 0,995 | % nárast – 40-44 |      |      |      |      |      | -5,095  |
| Abs. nárast   |      |      |      |       |                  |      |      |      |      |      | -1050   |
| % z celkového počtu obyvateľov - 2024                   |      |      |      |       |                  |      |      |      |      |      | 21,817  |
| % z celkového počtu obyvateľov - 2034                   |      |      |      |       |                  |      |      |      |      |      | 19,083  |

Vekové skupiny od 30 do 44 rokov predpokladajú homogénny vývoj. V skupine od 30 – 34 sa predpokladá pokles o 16,400 %. Pokles sa predpokladá aj v skupine od 40 – 44 rokov. Tieto skupiny obyvateľov sú spotrebiteľmi bežných komunálnych služieb. Nižšie vekové skupiny tiež preferujú možnosti aktívneho trávenia voľného času. V absolútnom vyjadrení by mal počet obyvateľov v tejto vekovej skupine klesnúť o 1050. Kým v roku 2025 sa predpokladá celkový podiel na 21,817 %, do roku 2035 by tento podiel mal klesnúť na 19,083 %.

### Kultúra

Kultúrny život súčasného Bardejova nadväzuje na bohaté kultúrne dedičstvo minulosti a naďalej rozvíja kultúrne tradície. V centre mesta sa nachádzajú tri stále výstavné expozície Šarišského múzea (Ikony, Prírodovedná expozícia a Historická expozícia) a štyri výstavné siene kultúrnych ustanovizní, ktoré určite neobídete. Za návštevu stojí i skanzen ľudovej architektúry, ktorý sa hrdí tým, že bol na Slovensku zriadený ako prvý. Je situovaný v Bardejovských Kúpeľoch.

Každoročne sa v meste organizuje novodobý Bardejovský jarmok. Súčasťou jarmočného programu býva aj kontraktáčno-predajná výstava Bardkontakt a v jej rámci sa organizuje odborný seminár o pamiatkach. Starú slávu stredovekého Bardejova sa pokúšajú svojim súčasníkom sprítomniť aj organizátori Rolandových hier. Veľmi obľúbeným podujatím je i parkúrové skákanie koní s bohatým sprievodným kultúrne-zábavným programom pre deti i dospelých. Koncerty, festivaly, výstavy, vystúpenia súčasných populárnych skupín zo Slovenska a zahraničia, a množstvo ďalších podujatí najrôznejšieho žánru je obsahom kultúrneho života v meste Bardejov.

Mesto Bardejov zabezpečuje organizáciu kultúrnych podujatí v meste prostredníctvom oddelenia kultúry, ktoré aktívne spolupracuje s ostatnými kultúrnymi inštitúciami v meste - Hornošarišské osvetové stredisko Bardejov, Šarišské múzeum Bardejov, Bardejovské Kúpele a.s., Kultúrne a turistické centrum- Poľsko-slovenský dom v Bardejove, ZUŠ Bardejov.

Oddelenie kultúry MsÚ Bardejov sídli na Radničnom námestí č. 21. Oddelenie zabezpečuje organizovanie a koordináciu kultúrnych podujatí v meste. Najvýznamnejšími kultúrnymi podujatiami, ktoré Mesto Bardejov prostredníctvom oddelenia kultúry organizuje sú: Dni rytiera Rolanda, Slovenské tango, séria letných koncertov a podujatí s názvom Bardejovské hudobné leto a mnohé ďalšie (<https://www.bardejov.sk/kultura-a-sport/kultura>, 10.11.2024).

## Kultúrne podujatia

### Bardejovský jarmok

Desiatky zaujímavých vystúpení na Radničnom námestí v priebehu všetkých 4 dní od 12 hodiny do neskorých večerných i nočných hodín. Účinkujú súbory domáce aj zahraničné, známe a populárne skupiny, vychýrení zabávači. Program je zameraný na všetky vekové kategórie v širokej žánrovej pestrosti. Súčasťou programu je aj u mladšej vekovej kategórii obľúbený rockový festival BARDROCK. (termín: AUGUST)

### Hry rytiera Rolanda

Majú viac ako 20 ročnú tradíciu. Prívlastok DEŇ MESTA však získali až od doby, keď si Bardejov pripomína výročie odovzdania certifikátu o zápise do Zoznamu svetového kultúrneho dedičstva. /jún 2001/ Hry rytiera Rolanda sú multikulturálna, život a zábavu Bardejova so stredoveku približujúca fikcia či retrospekcia tešiaca sa veľkému záujmu domácich i zahraničných návštevníkov. (termín: JÚN)

### Medzinárodný organový festival JOZEFA GREŠÁKA

Každoročne už neodmysliteľnou súčasťou programovej štruktúry Oddelenia kultúry MsÚ a podujatie umelecky vyprofilované najmä dramaturgicky, ale aj spoločensky dokazuje svoju životaschopnosť je organový festival JOZEFA GREŠÁKA. Úsilie organizátorov smeruje k zachovaniu tradície na počesť bardejovského rodáka, hudobného skladateľa s nadčasovým rozmerom a zároveň výnimočne skromného človeka JOZEFA GREŠÁKA. Organizátorom sa darí pritiahnúť na tento festival aj stredoškolskú mládež, čím dochádza v istom zmysle ku generačnému vyváženiu. Aj tento menšinový žáner je súčasťou povinnej výbavy Oddelenia kultúry MsÚ v rámci jej žánrovej pestrosti, či rozmanitosti. (termín: JÚL-SEPTEMBER).

### Medzinárodný hudobný festival PONTES - MOSTY MEDZI MESTAMI alebo MOSTY POROZUMENIA

Festival, ktorý si kladie za cieľ spájať národy, krajiny, štáty ... prostredníctvom podmanivej hudby. Našiel si miesto v 11 krajinách Európy. Nad Festivalom zvyknú preberať záštitu najvýznamnejšie osobnosti. V minulom roku to boli prvé dámy Českej a Slovenskej republiky. Od samého začiatku v ňom účinkujú vynikajúci sólisti svetovo uznávaného orchestra Virtuosi di Praga. Bardejov je pyšný nato, že bol viac ako 14 rokov gestorom slovenskej vetvy Festivalu. (termín: SEPTEMBER).

### Mikuláš

Tradiíou sa v Bardejove stali oslavy príchodu Mikuláša a Nového roku. Každoročne tisíce balíčkov, kvalitný program, famózný ohňostroj prilákajú na Radničné námestie mnohotisícové davы vytvoriac tak spoločenstvo šťastných, zabávajúcich a tešiacich sa ľudí. Nie len Bardejovčanov. (termín: DECEMBER).

SILVESTER - Silvestrovský ohňostroj, Silvestrovská diskotéka. termín: DECEMBER

BAŽANT KINEMATOGRAF - Obľúbené Filmové predstavenia pod holým nebom. (termín: JÚL - AUGUST)

### Slovenské tango

Medzinárodný festival malých dychových hudieb spojený s autorskou súťažou nových skladieb. Tento festival a súťažná prehliadka sa zároveň stali synonymom vynikajúceho podujatia, ktoré sa radí k trom najuznávanejším na Slovensku. Za tento čas vzniklo viac ako 100 nových táng. Potvrdili známy výrok: Ak polka - tak ČESKÁ, ak čardáš - tak MAĎARSKÝ, ak tango - tak SLOVENSKÉ! (Termín: JÚN).

### Deň prváka

Pestrý program na Radničnom námestí pri príležitosti ich prvého dňa v škole. Rozdávanie primátorských darčiekov pre prváčencov. (termín: SEPTEMBER).

### Bardejovská hudobná (JAR, LETO, JESEŇ)

Bardejov je jedno z mála miest, ktoré si zachovali tradíciu koncertov v minulosti tak rozšírených. Ich organizovanie je dôkazom že aj napriek, zložitým a nežičlivým podmienkam, citeľnému nedostatku financií sa pri entuziazme organizátorov, solidnej ústretovosti a podpore Mesta, dajú držať nad hladinou kvalitné koncerty a hudobné produkcie. Tieto sú v podaní špičkových, vo svete hudby a umenia, uznávaných domácich a zahraničných umelcov.

### Predvianočné trhy v Bardejove

Predvianočný predaj tradičných vianočných pochutín, vareného vínka na Radničnom námestí v Bardejove, sprievodné akcie: Koledy spod brány a zdobenie stromčekov na Radničnom námestí. (termín: DECEMBER).

### Jazdecké preteky v parkúrovom skákaní

Už tradične sa v prvú májovú nedeľu pod záštitou primátora mesta MUDr. Boris Hanuščka konajú v priestoroch Spojenej strednej školy na Štefanikovej ulici v Bardejove Jazdecké preteky v parkúrovom skákaní s bohatým kultúrno-zábavným programom. Toto podujatie sa teší veľkej diváckej obľube. (termín: MÁJ) (10.11.2024, <https://www.bardejov.sk/kultura-a-sport/tradicne-kulturne-podujatia>).

## Bardejovská televízia

Bardejovská televízia zameriava svoju činnosť na spravodajstvo a publicistiku vo verejnom záujme, ktoré dominuje vo vysielaní. Plní úlohu informačného kanálu, sprostredkúva základné informácie z diania v meste Bardejov a jeho okolia. Dobrá znalosť regiónu a kvalitné informácie sú pre miestnu televíziu BTV kľúčovou záležitosťou. Z komunikovaných obsahov si vyberá tie, ktoré najviac korešpondujú s jeho potrebami i záujmami (<http://www.bardejov.sk>, 11.11.2024).

## Kiná

### Kino Žriedlo

Kino je situované v aglomerácii mesta v prekrásnych Bardejovských Kúpeľoch. Kino spravuje Mesto Bardejov prostredníctvom oddelenia kultúry. Zabezpečuje sa v ňom pravidelné filmové predstavenia pre dospelých a detských divákov. Kinosála sa tiež prenajíma na rôzne kongresy, semináre, lekárske dni a slúži tiež ako divadelná a koncertná sála.

### Amfiteáter - Rhodyho ulica

Amfiteáter je využívaný na organizovanie filmových pondelkov, koncertov, menšinových žánrov, malých javiskových foriem, stretnutí s folklórom a i. Činnosť na amfiteátri je zabezpečovaná v letných mesiacoch oddelením kultúry MsÚ v Bardejove.

| Kiná meste Bardejov      |      |      |      |      |      |      |      |      |      |      |      |
|--------------------------|------|------|------|------|------|------|------|------|------|------|------|
|                          | 2013 | 2014 | 2015 | 2016 | 2017 | 2018 | 2019 | 2020 | 2021 | 2022 | 2023 |
| Kiná stále               | 2    | 2    | 2    | 2    | 2    | 2    | 2    | 2    | 2    | 2    | 2    |
| Sedadlá v kinách stálych | 408  | 436  | 448  | 448  | 448  | 448  | 404  | 404  | 378  | 378  | 378  |
| Premietacie sály         | 2    | 2    | 2    | 2    | 2    | 2    | 2    | 2    | 2    | 2    | 2    |

Zdroj: ŠÚ SR, DataCubes, 2024

## Múzeá

V Bardejove sídli Šarišské múzeum. Rozsahom svojich zbierok, výsledkami odbornej práce ďaleko presahuje rámec regiónu a zaraduje sa medzi najvýznamnejšie inštitúcie svojho druhu na Slovensku. V jeho muzeálnej sieti patrí zároveň k najstarším. Myšlienka vytvoriť múzeum vznikla už v roku 1897, ale založené bolo 21. decembra 1903 ako Múzeum Šarišskej župy. Prvým riaditeľom sa stal dr. A. Vass, riaditeľ miestneho gymnázia. Zber materiálu pre múzeum sa začal v roku 1903, najmä zásluhou K. Divalda, V. Miškovského, A. Vassa a G. Žebráckeho. Z územia celej Šarišskej župy bolo v krátkom čase sústredených takmer 3000 kusov muzeálne cenných predmetov. Prvá historická expozícia, (zameraná na dejiny Šariša), bola otvorená 23. júna 1907 v budove mestskej radnice. Vystavený materiál bol darovaný alebo deponovaný z rôznych, predovšetkým cirkevných inštitúcií a organizácií. Bez veľkých zmien pretrvala dve svetové vojny. Reinštalácie expozície sa uskutočnili v rokoch 1954, 1967 a 1991. Šarišské múzeum už od svojho založenia neustále zápasilo s finančnými a personálnymi problémami. Za roky 1907 – 1950 bol iba minimálny nárast zbierok a nevykonával sa ani žiadny výskum. Roky 1914 – 1918 boli poznačené snahou presunúť jeho najvýznamnejšie exponáty do múzea v Budapešti. Na sklonku druhej svetovej vojny sa zase o zbierky zaujímala ustupujúca nemecká armáda. Zásluhou hlavne G. Žebráckeho ostali predmety na pôvodnom mieste. Po roku 1945 sa múzeum začalo profilovať ako vlastivedné, zamerané na dokumentáciu vývoja prírody a spoločnosti od praveku po súčasnosť a na oblasti okresov Bardejov, Giraltovce, Stropkov a Svidník. Od roku 1950 sa sústredilo na dokumentáciu bardejovskej mestskej rezervácie. V súčasnosti dokumentuje historické, prírodné a spoločenské pomery regiónu Horného Šariša. Celoslovenskú pôsobnosť má v oblasti dokumentácie ikonopisnej tvorby východného obradu. Spravuje vyše 700 000 zbierkových predmetov z najrozličnejších oblastí múzejnej práce. Pre túto svoju rozsiahlu činnosť múzeum postupne získalo okrem historickej radnice aj ďalšie objekty: na Radničnom námestí (budova č. 13), Rhodyho ulici (domy č. 4, 5, 6 a 27), vilu Rákoci aj s pozemkom v Bardejovských Kúpeľoch, dve bašty ako depozitárne budovy. Dnes spravuje 34 budov (spolu s objektami v skanzene). Šarišské múzeum počas svojej doterajšej dlhoročnej existencie hlboko zasiahlo do rozvoja slovenského múzejníctva a stalo sa integrálnou súčasťou kultúrneho života Bardejova i jeho regiónu. Ako múzeum s cennými exponátmi historickými, národopisnými, prírodovednými a umeleckými patrí medzi tie slovenské múzeá, ktoré radi vyhľadávajú naši i zahraniční návštevníci. Svedčia o tom aj výsledky návštevnosti expozícií múzea. Ročne ich navštívi priemerne



okolo 60 000 domácich a zahraničných obdivovateľov. Priamo v Bardejove má tri expozície: historickú, prírodopisnú a unikátnu expozíciu ikon. V Bardejovských Kúpeľoch je národopisná expozícia a múzeum ľudovej architektúry (skanzen) (20.8.2015, <https://sk.wikipedia.org/wiki/Bardejov>).

### Hornošarišské osvetové stredisko

Je regionálnou kultúrnou, informačnou, poradenskou a vzdelávacou inštitúciou v osvetovej činnosti. Zastrešuje amatérske kultúrne a verejné vzdelávanie, ktorého cieľom je vytvoriť podmienky na rozvoj miestnych a regionálnych kultúr, vzbudiť vo verejnosti záujem o umelecké a kultúrne aktivity, zachovávať kultúrne symboly regiónu a poskytnúť kultúrne a vzdelávacie aktivity občanom všetkých národností a vekových kategórií ([www.bardejov.sk](http://www.bardejov.sk), 20.8.2015).

### Bardejovská televízia

Bardejovská televízia zameriava svoju činnosť na spravodajstvo a publicistiku vo verejnom záujme, ktoré dominuje vo vysielaní. Plní úlohu informačného kanálu, sprostredkúva základné informácie z diania v meste Bardejov a jeho okolia. Dobrá znalosť regiónu a kvalitné informácie sú pre miestnu televíziu BTV kľúčovou záležitosťou. Z komunikovaných obsahov si vyberá tie, ktoré najviac korešpondujú s jeho potrebami i záujmami (11.11.2024, <https://www.bardejov.sk/kultura-a-sport/btv>).

### Knižnica

Okresná knižnica Dávida Gutgesela v Bardejove je príspevkovou inštitúciou Prešovského samosprávneho kraja a v zmysle svojej zriaďovacej listiny pôsobí ako kultúrna, informačná a vzdelávacia inštitúcia. Realizuje svoju činnosť v súlade so zriaďovacou listinou, poskytuje všeobecný a neobmedzený prístup občanov k informáciám a úzko spolupracuje s Knižničným inštitútom pri Slovenskej národnej knižnici v Martine a Odborom kultúry Úradu Prešovského samosprávneho kraja a v neposlednom rade i s ostatnými verejnými knižnicami v kraji. Pre OKDG je prioritou najmä poskytovanie knižnično-informačných služieb obyvateľom mesta Bardejov a návštevníkom regiónu v rámci svojej územnej pôsobnosti v čo najväčšej komplexnosti a kvalite. Sprístupňuje celý svoj knižničný fond bez obmedzenia. Snahou je vytvárať vhodné podmienky pre tých, ktorí majú prístup k dokumentom a informáciám obmedzený, t. j. pre sociálne a zdravotne znevýhodnené skupiny obyvateľov. V súlade s vývojom v slovenskom verejnom knihovníctve rastie dôležitosť knižnice ako komunitného centra.

| Knižnice v meste Bardejov |        |        |        |        |        |        |        |        |        |        |        |
|---------------------------|--------|--------|--------|--------|--------|--------|--------|--------|--------|--------|--------|
|                           | 2013   | 2014   | 2015   | 2016   | 2017   | 2018   | 2019   | 2020   | 2021   | 2022   | 2023   |
| Knižnice                  | 1      | 1      | 1      | 1      | 1      | 1      | 1      | 1      | 1      | 1      | 1      |
| Knižné jednotky           | 80 627 | 79 800 | 78 361 | 78 443 | 75 830 | 76 283 | 76 340 | 76 462 | 77 229 | 78 966 | 75 713 |

Zdroj: ŠÚ SR, DataCubes, 2024

### Štatistiky

Celkové využívanie klasických kultúrnych statkov monitoring meria frekvenciami návštev a nákupov počas roka. Z hľadiska využívania kultúrnych hodnôt sú na prvých dvoch miestach literatúra a film. Knihu si raz za mesiac kúpilo vo všetkých sledovaných rokoch 7,8 % obyvateľov, raz za pol roka temer 30 % obyvateľov a raz za rok viac ako 40 % obyvateľov. Návštevnosť filmových predstavení býva vyrovnaná; mierne vzrastá. Výsledky monitorovania poukazujú aj na dlhodobu vyrovnaný záujem o divadelné predstavenia. Počet pravidelných návštevníkov, ktorí navštevujú divadlo raz za mesiac, ale aj počet tých, ktorí navštívili divadlo raz za pol roka, je dlhodobu stabilný. Systematicky rastie návštevnosť koncertov vážnej a populárnej hudby. Existuje aj málopočetná skupina pravidelných návštevníkov (3 - 4 % respondentov), ktorí navštevujú koncerty každý mesiac. Pritom sa dlhodobu zvyšuje počet tých, ktorí navštívili koncert raz za pol roka alebo jedenkrát za rok. Je to zrejme vyvolané rastúcim záujmom o koncerty populárnej a alternatívnej hudby. Segment prezentovania zbierok a ochrany kultúrneho dedičstva v monitoringoch reprezentujú výtvarné a iné umenia, ľudové a tradičné umenie a múzejníctvo. V tomto segmente u nás prevažujú príležitostné a sezónne formy spotreby, ktoré možno v monitoringu posudzovať len množstvom návštev za rok. Návšteva folklórnych podujatí a múzeí je okrem toho pre väčšinu našich občanov charakteristickou dovolenkou kultúrnou aktivitou, ktorá priamo súvisí s dynamikou cestovného ruchu (12.6.2012, <http://www.nocka.sk/uploads/fd/c5/fdc56b5295544adb7e3625632921405f/4-monitoring-vysledkov-kp-2005-2008-no6-7-2009.pdf>).

### Trendy

Komplex opatrení na podporu súkromnej voľby domácností by mal v budúcnosti:

- stimulovať lepšie „previazanie“ súkromných výdavkov domácností s verejnými zdrojmi podpory kultúry. Určitá časť tejto podpory kultúrnych zariadení ponúkajúca svoje aktivity pre verejnosť musí byť variabilná, závislá od toho, či vyvolala odozvu, ktorá sa prejavuje vo veľkosti návštevnosti ap. Akými metódami to prepočítať je iná otázka: či u divadiel napr.

- podľa počtu obsadenosti ponúkaných miest, počtu repríz ap. Pokračovať by sa malo sofistikovanejšie s experimentom „kultúrnych poukazov“
- zefektívniť systém dlhodobiejšieho viazania subjektu stimulovaného trhového dopytu (cieľových skupín súčasných i budúcich „spotrebiteľov“ kultúry so stimulovanou trhovou ponukou kultúrnych inštitúcií
  - rozšíriť systém permanentiek
    - rozšíriť systém kultúrnych poukazov aj pre zamestnancov súkromných a verejných inštitúcií (a dotáciami ich kryť zo sociálneho fondu a u firiem aj z iných zdrojov)
    - uplatňovať bonusové body na cenu vstupenky, za ktoré návštevník po určitom počte dostane bezplatnú (alebo výrazne zľavnenú) vstupenku
    - last minute zľavy na očakávanú nevyužitú ponuku
    - zaviesť výrazne diferencované ceny na dopoludňajšie a popoludňajšie predstavenia (s prioritou pre seniorov a deti aj so sprievodom)
    - zlepšiť využívanie stykov s podnikovým svetom ekonomiky pri podpore ich firemnej identity aj návštevou kultúrnych zariadení
  - podporiť „umelecké školenie“ detí mimo školy ako budúcich aktívnych subjektov trhového dopytu zavedením odpočítateľnej položky z daňového základu domácnosti za tieto výdavky
  - radikálne zlepšiť celý systém marketingu verejných kultúrnych inštitúcií (vo väzbe na odporúčanie č. 1 a č. 3)
  - radikálne zlepšiť strategický manažment kultúrnych inštitúcií (v prepojení na prognózovanie ich vývoja, na manažment rizika podmienok ich ekonomického vývoja atď.)
  - významne zlepšiť systém školskej a mimoškolskej výchovy mládeže ku kultúre (12.6.2012, <http://www.nocka.sk/uploads/fd/c5/fdc56b5295544adb7e3625632921405f/4-monitoring-vysledkov-kp-2005-2008-no6-7-2009.pdf>).

### Veková skupina 20 – 29

| Predpokladaný počet obyvateľov vo vekovej skupine 20-29 |      |      |      |       |                  |      |      |      |      |      |         |
|---|------|------|------|-------|------------------|------|------|------|------|------|---------|
|   | 2025 | 2026 | 2027 | 2028  | 2029             | 2030 | 2031 | 2032 | 2033 | 2034 | 2035    |
| 20-24   | 1500 | 1480 | 1450 | 1420  | 1400             | 1372 | 1346 | 1320 | 1294 | 1268 | 1242    |
| 25-29   | 1680 | 1650 | 1630 | 1610  | 1585             | 1562 | 1539 | 1516 | 1493 | 1470 | 1447    |
| 20-24 - pr. Index                                       |      |      |      | 0,981 | % nárast – 20-24 |      |      |      |      |      | -17,200 |
| 25-29 - pr. Index                                       |      |      |      | 0,985 | % nárast 25 – 29 |      |      |      |      |      | -13,869 |
| Abs. nárast   |      |      |      |       |                  |      |      |      |      |      | -491    |
| % z celkového počtu obyvateľov - 2025                   |      |      |      |       |                  |      |      |      |      |      | 10,560  |
| % z celkového počtu obyvateľov - 2035                   |      |      |      |       |                  |      |      |      |      |      | 9,296   |

V rizikovej skupine od 20 do 29 sa predpokladá celkový pokles o 491 obyvateľov. Celkovo 17,200 % pokles sa predpokladá v skupine od 20 do 24. V skupine od 25 do 29 rokov sa predpokladá % pokles o 13,869 %. Táto skupina je spotrebiteľom bežných verejných služieb, zároveň sa vyznačuje najintenzívnejšou migračnou aktivitou.

### Veková skupina 30 – 44

| Predpokladaný počet obyvateľov vo vekovej skupine 30-44 |      |      |      |       |                  |      |      |      |      |      |         |
|---|------|------|------|-------|------------------|------|------|------|------|------|---------|
|   | 2025 | 2026 | 2027 | 2028  | 2029             | 2030 | 2031 | 2032 | 2033 | 2034 | 2035    |
| 30-34   | 2000 | 1950 | 1930 | 1890  | 1870             | 1832 | 1800 | 1768 | 1736 | 1704 | 1672    |
| 35-39   | 2127 | 2068 | 2008 | 1948  | 1888             | 1829 | 1769 | 1709 | 1649 | 1590 | 1530    |
| 40-44   | 2443 | 2430 | 2418 | 2406  | 2393             | 2381 | 2368 | 2356 | 2343 | 2331 | 2318    |
| 30-34 - pr. Index                                       |      |      |      | 0,982 | % nárast – 30-34 |      |      |      |      |      | -16,400 |
| 35-39 - pr. Index                                       |      |      |      | 0,968 | % nárast – 35-39 |      |      |      |      |      | -28,089 |
| 40-44 - pr. Index                                       |      |      |      | 0,995 | % nárast – 40-44 |      |      |      |      |      | -5,095  |
| Abs. nárast   |      |      |      |       |                  |      |      |      |      |      | -1050   |
| % z celkového počtu obyvateľov - 2025                   |      |      |      |       |                  |      |      |      |      |      | 21,817  |
| % z celkového počtu obyvateľov - 2035                   |      |      |      |       |                  |      |      |      |      |      | 19,083  |

Vekové skupiny od 30 do 44 rokov predpokladajú homogénny vývoj. V skupine od 30 – 34 sa predpokladá pokles o 16,400 %. Pokles sa predpokladá aj v skupine od 40 – 44 rokov. Tieto skupiny obyvateľov sú spotrebiteľmi bežných komunálnych služieb. Nižšie vekové skupiny tiež preferujú možnosti aktívneho trávenia voľného času. V absolútnom vyjadrení by mal počet obyvateľov v tejto vekovej skupine klesnúť o 1050. Kým v roku 2025 sa predpokladá celkový podiel na 21,817 %, do roku 2035 by tento podiel mal klesnúť na 19,083 %.

### Veková skupina 60 –

| Predpokladaný počet obyvateľov vo vekovej skupine 60 + |      |      |      |       |                |      |      |      |      |      |        |
|--|------|------|------|-------|----------------|------|------|------|------|------|--------|
|  | 2025 | 2026 | 2027 | 2028  | 2029           | 2030 | 2031 | 2032 | 2033 | 2034 | 2035   |
| 60-64  | 2139 | 2137 | 2134 | 2132  | 2129           | 2127 | 2124 | 2122 | 2119 | 2117 | 2114   |
| 65-69  | 2282 | 2345 | 2409 | 2472  | 2536           | 2599 | 2663 | 2726 | 2790 | 2853 | 2916   |
| 70-74  | 1882 | 1966 | 2051 | 2135  | 2219           | 2303 | 2387 | 2471 | 2556 | 2640 | 2724   |
| 75-79  | 1034 | 1064 | 1094 | 1124  | 1154           | 1185 | 1215 | 1245 | 1275 | 1305 | 1335   |
| 80-84  | 628  | 644  | 660  | 676   | 691            | 707  | 723  | 739  | 755  | 770  | 786    |
| 85-89  | 323  | 333  | 343  | 353   | 363            | 373  | 383  | 392  | 402  | 412  | 422    |
| 90-94  | 100  | 103  | 107  | 110   | 114            | 117  | 121  | 124  | 128  | 131  | 135    |
| 95-99  | 20   | 21   | 21   | 22    | 23             | 24   | 24   | 25   | 26   | 26   | 27     |
| 100-104  | 3    | 3    | 3    | 4     | 4              | 4    | 4    | 4    | 4    | 4    | 4      |
| 60+ – pr. Index  |      |      |      | 1,022 | % nárast – 60+ |      |      |      |      |      | 24,407 |
| Abs. nárast  |      |      |      |       |                |      |      |      |      |      | 2053   |
| % z celkového počtu obyvateľov - 2025                  |      |      |      |       |                |      |      |      |      |      | 27,932 |
| % z celkového počtu obyvateľov - 2035                  |      |      |      |       |                |      |      |      |      |      | 36,176 |

Celkový nárast v seniorskej kategórii sa predpokladá až vo výške 24,407 %. Celkový podiel obyvateľstva po 60 roku by mal stúpnuť na 36,176 %. V absolútnom vyjadrení by malo ísť o 2053 obyvateľov. Pre túto skupinu obyvateľov by malo mesto zabezpečiť dostatočnú ponuku sociálnych služieb, ponuku zdravotníckych služieb a bezpečnosť.

## 2.7.6. Bezpečnosť a aktivity prevencie

Kriminalita v meste je primárne podmienená zlou ekonomickou a sociálnou situáciou niektorých vybraných skupín obyvateľstva. Práve z uvedeného dôvodu najvyššie % trestnej činnosti pripadá na všeobecné trestné činy. Drobné trestné činy (presahujúce hranicu minimálnej mzdy) sú spojené hlavne s vlámaniami do obydli, poškodzovanie cudzej veci a inými aktivitami.

Medzi všeobecné trestné činy patrí majetková, násilná, mravnostná a tzv. ostatná kriminalita, ktorú reprezentujú trestné činy ako výtržníctvo, ale aj marenie výkonu úradného rozhodnutia.

Pod pojmom zostávajúce trestné činy rozumieme napríklad zanedbanie povinnej výživy, ublíženie na zdraví z nedbanlivosti, dopravné nehody, týranie zvierat a pod ([http://px-web.statistics.sk/ PXWebSlovak/index.htm](http://px-web.statistics.sk/PXWebSlovak/index.htm), 20.10.2020).

### Mestská polícia

Legislatívne postavenie mestskej polície vychádza zo zákona SNR č. 564/1991Zb o obecnej polícii v znení neskorších predpisov, ktorý charakterizuje mestskú políciu ako poriadkový útvar pôsobiaci pri zabezpečovaní mestských vecí verejného poriadku, ochrany životného prostredia v meste a plnení úloh vyplývajúcich zo všeobecne záväzných nariadení mesta, z uznesení mestského zastupiteľstva a z rozhodnutí primátora mesta. V súčasnosti mesto má zriadenú mestskú políciu.

Mestská polícia plní úlohy najmä na úsekoch: ochrany verejného poriadku, zisťovanie protiprávneho konania na území mesta, zabezpečovania bezpečnosti a plynulosti cestnej premávky, odhaľovania a objasňovania priestupkov. Kompetencie Mestskej polície - spolupôsobí s príslušnými útvarmi Policajného zboru pri ochrane majetku mesta, majetku občanov, ako aj iného majetku v obci pred poškodením, zničením, stratou alebo pred zneužitím a to s využitím kamerového systému mesta; zabezpečuje verejný poriadok v obci, spolupôsobí pri ochrane jej obyvateľov a iných osôb v obci pred ohrozením ich života a zdravia; dbá o ochranu životného prostredia v obci; dbá o dodržiavanie poriadku, čistoty a hygieny v uliciach, iných verejných priestranstvách a verejne prístupných miestach; vykonáva všeobecne záväzné nariadenia mesta, uznesenia mestského zastupiteľstva a rozhodnutia primátora mesta; ukladá a vyberá v blokovom konaní pokuty za priestupky ustanovené osobitným predpisom (zákon o priestupkoch) a tiež za priestupky proti bezpečnosti a plynulosti cestnej premávky spáchané neuposlúchnutím zákazu, ktorý vyplýva z úpravy cestnej premávky vykonanej - dopravnými značkami alebo dopravnými zariadeniami, objasňuje priestupky, ak tak ustanovuje zákon; oznamuje príslušným orgánom porušenie právnych predpisov, ktoré zistí pri plnení svojich úloh a ktorých riešenie nepatrí

do pôsobnosti mesta; plní úlohy na úseku prevencie v rozsahu pôsobnosti ustanovenej zákonom o obecnej polícii. Mesto môže vymedziť mestskej polícii aj ďalšie úlohy, ak to ustanovujú osobitné zákony. Mestská polícia ukladá a vyberá v blokovom konaní pokuty za priestupky podľa zákona č. 372/1990 Zb. o priestupkoch v znení neskorších predpisov. Ide najmä o: priestupky proti poriadku v správe, priestupky proti bezpečnosti a plynulosti cestnej premávky, priestupky na úseku cestného hospodárstva, priestupky na úseku podnikania, priestupky na úseku hospodárenia s bytmi a s nebytovými priestormi, priestupky na úseku financií a slovenskej meny, priestupky na úseku ochrany pred alkoholizmom a inými toxikomániami, priestupky na úseku kultúry, priestupky na úseku vodného hospodárstva, priestupky na úseku poľnohospodárstva, poľovníctva a rybárstva, priestupky na úseku ochrany životného prostredia, priestupky proti verejnému poriadku spáchané aj porušením VZN mesta, priestupky proti občianskemu spolunažívaniu, priestupky proti majetku, priestupky podľa osobitných predpisov (napríklad niektoré ustanovenia živnostenského zákona, zákona o prevádzke na pozemných komunikáciách, občianskeho zákonníka atď.).

### Štátna polícia

Policajný zbor Slovenskej republiky spolupôsobí pri ochrane základných práv a slobôd, najmä pri ochrane života, zdravia, osobnej slobody, bezpečnosti osôb a pri ochrane majetku, odhaľuje trestné činy a zisťuje ich páchatel'ov, spolupôsobí pri odhaľovaní daňových únikov, nezákonných finančných operácií a legalizácie príjmov z trestnej činnosti, vykonáva vyšetrovanie o trestných činoch a skrátené vyšetrovanie o trestných činoch. V meste sa nachádza Okresné aj Obvodné oddelenia PZ Bardejov Hurbanova 16, 085 01 Bardejov. Vo svojej kompetencii má ochranu verejného poriadku, boj proti trestnej činnosti, odhaľovanie a objasňovanie priestupkov a trestných činov. V pôsobnosti sú nasledovné samosprávy: s územnou pôsobnosťou v meste Bardejov, v obciach Andrejová, Beloveža, Brezovka, Dubinné, Hažlín, Hervartov, Hrabovec, Kľušov, Komárov, Lipová, Lukavica, Mokroluh, Nižná Voľa, Ortuťová, Poliakovce, Rešov, Richvald, Šarišské Čierne, Šašová, Šiba, Vyšná Voľa..

## 2.8. Bývanie

### 2.8.1. Bytový fond a jeho štruktúra

Nasledujúca tabuľka prezentuje celkovú štruktúru bytového fondu podľa obdobia výstavby. Najviac bytov bolo vybudovaných v období 1961 - 1980 a 1981 až 2000. Najmenej bytov bolo vybudovaných do roku 1919 a v rokoch 2011 a neskôr.

| Domový fond podľa obdobia výstavby |       |            |  |
|------------------------------------|-------|------------|--|
| obdobie výstavby                   | počet | podiel (%) |  |
| do roku 1919                       | 93    | 2,76       |  |
| 1919 - 1945                        | 188   | 5,59       |  |
| 1946 - 1960                        | 370   | 11,00      |  |
| 1961 - 1980                        | 1270  | 37,74      |  |
| 1981 - 2000                        | 869   | 25,82      |  |
| 2001 - 2010                        | 213   | 6,33       |  |
| 2011 - 2015                        | 124   | 3,68       |  |
| 2016 a neskôr                      | 188   | 5,59       |  |
| nezistené                          | 50    | 1,49       |  |
| Domy spolu                         | 3365  |            |  |

Zdroj: Štatistický úrad SR, SOBD 2021

Najväčší podiel domového fondu tvorili rodinné domy - 2536 (75,36 %) a bytové domy - 649 (19,29 %) v roku 2021. Ostatné budovy na bývanie boli zastúpené v počte 39. Celkový počet domov bol v tomto roku 3365.

| Domový fond podľa typu budovy |       |            |
|-------------------------------|-------|------------|
| typ budovy                    | počet | podiel (%) |
| rodinný dom                   | 2536  | 75,36      |
| bytový dom                    | 649   | 19,29      |
| polyfunkčná budova            | 48    | 1,43       |
| ostatné budovy na bývanie     | 41    | 1,22       |

|   |      |      |
|---|------|------|
| neskolaudovaný rodinný dom                  | 6    | 0,18 |
| núdzový objekt neurčený na bývanie          | 1    | 0,03 |
| inštitucionálne alebo kolektívne zariadenia | 32   | 0,95 |
| ostatné                                     | 39   | 1,16 |
| nezistený                                   | 13   | 0,39 |
| Domy spolu                                  | 3365 |      |

Zdroj: Štatistický úrad SR, SOBD 2021

Z hľadiska počtu obytných miestností boli v meste Bardejov najviac zastúpené byty s počtom obytných miestností 3 a následne (45,10 %) s 2 obytnými miestnosťami (19,20 %). Okolo 8,40 a 12,62 % tvorili byty s 1 a 4 obytnými miestnosťami. Byty s 6 a viac miestnosťami boli zastúpené 6,10 %.

| Štruktúra bytového fondu     |       |            |
|------------------------------|-------|------------|
| počet miestností             | počet | podiel (%) |
| 1 obytná miestnosť           | 870   | 8,40       |
| 2 obytné miestnosti          | 2077  | 19,20      |
| 3 obytné miestnosti          | 4880  | 45,10      |
| 4 obytné miestnosti          | 1366  | 12,62      |
| 5 obytných miestností        | 908   | 8,39       |
| 6 a viac obytných miestností | 650   | 6,10       |
| Nezistené                    | 69    | 0,64       |
| Byty spolu                   | 10820 |            |

Zdroj: Štatistický úrad SR, SOBD 2021

### Vybavenosť bytov a iné charakteristiky

Nasledujúca tabuľka prezentuje vybavenosť bytov a domácností. Z hľadiska zásobovania pitnou vodou bolo 2887 bytov zásobovaných z verejnej vodovodnej siete. Vlastný zdroj pitnej vody malo 404 domov. Z verejnej siete mimo byt bolo zásobovaných 6 domov. Bez pripojenia na vodovod bolo 13 bytov.

| Domový fond - vodovod        |       |            |
|------------------------------|-------|------------|
| typ vodovodu                 | počet | podiel (%) |
| v dome - z verejnej siete    | 2887  | 85,79      |
| v dome - vlastná             | 404   | 12,10      |
| mimo domu - z verejnej siete | 6     | 0,18       |
| mimo domu - vlastná          | 4     | 0,12       |
| bez prípojky                 | 13    | 0,39       |
| nezistený                    | 51    | 1,52       |
| Domy spolu                   | 3365  |            |

Zdroj: Štatistický úrad SR, SOBD 2021

Mesto Bardejov bolo v roku 2021 zásobované zemným plynom na 88,95 %. V budúcnosti sa nepredpokladá výrazný posun v tejto oblasti.

| Domový fond - plyn |       |            |
|--------------------|-------|------------|
| plynofikácia       | počet | podiel (%) |
| áno                | 2993  | 88,95      |
| nie                | 322   | 9,57       |
| nezistené          | 50    | 1,49       |
| Domy spolu         | 3365  |            |

Zdroj: Štatistický úrad SR, SOBD 2021

Z hľadiska napojenia na kanalizačnú sieť bolo 87,85 % domov napojených na verejnú kanalizačnú sieť. Len 23 domov bolo bez vhodného riešenia odvádzania odpadových vôd. Vybudovaný septik, prípadne žumpu malo 316 domov.

| Domový fond - kanalizácia |       |            |
|---------------------------|-------|------------|
| typ kanalizácie           | počet | podiel (%) |
| septik, žumpa             | 316   | 9,39       |

|                                |      |       |
|--------------------------------|------|-------|
| prípojka na kanalizačnú sieť   | 2956 | 87,85 |
| domáca čistička odpadových vôd | 20   | 0,59  |
| bez kanalizácie                | 23   | 0,68  |
| nezistený                      | 50   | 1,49  |
| Domy spolu                     | 3365 |       |

Zdroj: Štatistický úrad SR, SOBD 2021

Základným zámerom mesta v oblasti bývania je zabezpečiť rozvoj bývania vo všetkých jeho zložkách. Stratégiu rozvoja bývania je potrebné založiť na usmerňovaní a zosúladení verejných a súkromných aktivít, finančných, územných a ľudských zdrojov. Vychádzať je nutné pri tom zo schváleného Programu rozvoja bývania, Ministerstvom výstavby a regionálneho rozvoja SR vydaných Smerníc na poskytovanie dotácií na obstaranie nájomných bytov, na odstraňovanie systémových porúch bytových domov, zo schváleného zákona NR SR č. 607/2003 o Štátnom fonde rozvoja bývania, v znení neskorších úprav a k nemu schválených predpisov. Súčasťou obytných štruktúr je aj občianska vybavenosť, väčšinou jestvujúca. V návrhu sa predpokladá budovanie nových zariadení občianskej vybavenosti. V súvislosti s návrhom novej zástavby sa nepredpokladajú žiadne veľkoplošné asanácie. Strategickým cieľom bytovej výstavby by malo byť - dosiahnuť bežný európsky štandard. Bývanie pre mladé rodiny, obyvateľov žijúcich pod hranicou sociálneho minima a prestárlych občanov by malo byť porovnateľné so sociálnou výstavbou v krajinách EÚ.

## 2.8.2. Sociálny bytový fond a nájomné bývanie

V meste Bardejov sa dlhodobo prejavuje nedostatok voľných mestských nájomných bytov a žiadateľov o takýto byt má stúpajúcu tendenciu. Mestské nájomné byty sú špecifikované ako sociálne byty podľa Zákona 443/2010 Z.z, o dotáciách na rozvoj bývania a sociálnom bývaní. Správcovská spoločnosť BARDBYT s.r.o. zabezpečuje s odbornou starostlivosťou, všetky práva a povinnosti, ktoré vyplývajú pre vlastníka na základe zmluvy o prenechaní majetku do užívania v zmysle §269 Zákona 513/1991. Posledný postavený bytový dom bol realizovaný v roku 2020 v mestskej časti Poštárka pre MRK komunitu prostredníctvom oddelenia výstavby MsÚ Bardejov. V novovybudovanom bytovom dome je 16 bytov a byty boli v roku 2021 odovzdané žiadateľom o byt. Celkovo je v bytovom fonde mesta Bardejov cca. 600 nájomných bytov.

## 2.8.3. Bývanie marginalizovaných skupín (MRK)

Bývanie marginalizovaného obyvateľstva (v tomto prípade hlavne MRK, aj keď zahŕňa širšiu skupinu obyvateľov ako osamelí seniori, osoby odkázané na pomoc inej osoby (OZP), jedno-rodíčia, nízkopříjmové skupiny) v meste Bardejov možno rozdeliť do 3 kategórií. Štandardné bývanie znamená bývanie v bytoch, v murovaných, alebo aj v dobre vybavených drevených domoch. Bývanie nižšieho štandardu znamená bývanie v bytoch alebo domoch, ktoré majú závady ovplyvňujúce celú budovu, alebo jej časť, napr. nedostatok základných služieb ako voda, elektrina, osvetlenie a pod., budova je preplnená. Sem patrí aj bývanie v unimobunkách (v meste sa toho času nachádza). Na úrovni chatrče je aj bývanie v nebytových priestoroch ako pivnica, kočíkareň, stan a pod. Pod izolovanou obcou alebo jej časťou rozumieme, keď je toto miesto oddelené od zvyšku mesta umelou alebo prirodzenou bariérou, prípadne je na okraji mesta (napr. samostatná ulica, kde žijú len marginalizovaní obyvatelia) alebo je v obecnej koncentrácii (viacero obydľí uprostred majoritnej časti mesta). **V meste Bardejov sa obydľia takéhoto charakteru nachádzajú.**

Rómovia bývajú v rôznych lokalitách mesta vo vlastných alebo prenajatých obydľiach a najviac sú sústredený v mestskej časti Poštárka. Obydľia MRK Poštárka sú: bytové domy – 12, murované dvojpodlažné rodinné domy v rádovej zástavbe – 72, mestské nájomné byty – 203.

## 2.9. Definovanie zainteresovaných skupín

### 2.9.1 Zadávateľia

Zadávateľia sociálnych služieb sú tí, ktorým zákon ukladá zabezpečiť sociálne služby pre obyvateľov obce, ktoré spravujú. Zákon č. 448/2008 Z. z. o sociálnych službách (v znení 218/2021 Z. z., 218/2021 Z. z., 484/2021 Z. z.,

484/2021 Z. z., 92/2022 Z. z., 101/2022 Z. z., 199/2022 Z. z.) a o zmene a doplnení zákona č. 455/1991 Zb. o živnostenskom podnikaní (živnostenský zákon) v znení neskorších predpisov (v znení zákona ... 390/2019 Z. z., 476/2019 Z. z., 6/2020 Z. z., 73/2020 Z. z., 198/2020 Z. z., 279/2020 Z. z., 75/2021 Z. z., 261/2021 Z. z., 500/2021 Z. z., 249/2022 Z. z. ukladá obciam a mestám povinnosť vypracovať Komunitný plán sociálnych služieb. Podľa Šiestej časti - Komunitný rozvoj a komunitný plán v oblasti poskytovania sociálnych služieb - § 82 Komunitný rozvoj, komunitná práca a komunitná rehabilitácia - mesto utvára podmienky na podporu komunitného rozvoja v oblasti poskytovania sociálnych služieb podľa tohto zákona, na komunitnú prácu a komunitnú rehabilitáciu na účel predchádzania vzniku alebo predchádzania zhoršenia nepriaznivých sociálnych situácií a riešenia miestnych sociálnych problémov.

Poslanci mesta ako volení reprezentanti občanov majú povinnosť rozhodovať, mestský úrad má vykonať, o čom poslanci rozhodli. Je veľmi dôležité, aby mesto uznesením zastupiteľstva deklarovalo svoju vôľu plánovať a rozvíjať sociálne služby. Takéto politické rozhodnutie, prijaté na začiatku celého procesu, potvrdzuje legitimitu komunitného plánovania a je zárukou pre zapojenie ďalších účastníkov.

#### *Mesto ako účastník komunitného plánovania*

A) Na základe vlastnej alebo cudzej iniciatívy poslanci rozhodnú:

- o potrebe uskutočniť komunitné plánovanie,
- o tom, kto ho má zabezpečovať (mestský úrad alebo iná poverená organizácia),
- o tom, kto bude poslancov v procese komunitného plánovania zastupovať (menovite),
- o finančnom zabezpečení komunitného plánovania,
- o termíne, v ktorom má byť komunitný plán predložený zastupiteľstvu na schválenie.

B) Poverení pracovníci mestského úradu zabezpečujú:

- pozvanie pre poskytovateľov a prijímateľov služieb, aby sa zapojili do procesu komunitného plánovania,
- priestory pre rokovanie,
- potrebné štatistické údaje a analýzy údajov, najmä o obyvateľoch mesta,
- vykonanie prieskumov a analýz potrieb,
- spracovanie priebežných správ a záverov,
- vypracovanie komunitného plánu rozvoja sociálnych služieb.

C) Od začiatku mesto Bardejov zverejňovala zrozumiteľnou a dostupnou formou všetky podstatné informácie o procese a výsledkoch komunitného plánovania.

D) Priebežne rešpektuje pri svojom rozhodovaní o sociálnych službách ciele a priority stanovené v komunitnom pláne.

E) Stanovuje jasné pravidlá financovania sociálnych služieb, ktoré zodpovedajú prioritám komunitného plánovania.

#### **Zúčastnené subjekty v rámci mesta:**

- primátor a prednosta
- príslušné komisie mestského zastupiteľstva
- poslanci mestského zastupiteľstva

## **2.9.2. Poskytovatelia ako účastníci komunitného plánovania**

Poskytovateľom sociálnych služieb je fyzická osoba, podnikateľský subjekt, súkromná nezisková organizácia, organizácia zriadená obcou, organizácia zriadená samosprávnym krajom, organizácia zriadená štátom, právnická osoba. Všetci poskytovatelia majú pri komunitnom plánovaní rovnaké postavenie, ich ciele a zámery majú rovnakú váhu.

Poskytovatelia zapojením sa do komunitného plánovania získali možnosť podieľať sa na utváraní celkového systému sociálnych služieb, príležitosť presadzovať vlastné zámery a ciele, príležitosť na nadviazanie novej spolupráce, na získanie informácie o aktivitách, potrebách a trendoch v oblasti sociálnych služieb.

#### **Zúčastnené subjekty v rámci mesta:**

- zariadenia sociálnych služieb
- vzdelávacie inštitúcie

- zdravotnícke zariadenia – všeobecné a špecializované ambulancie v meste Bardejov
- neziskové organizácie
- štátna správa

### 2.9.3. Užívateľia ako účastníci komunitného plánovania

Užívateľ sociálnych služieb je človek v nepriaznivej sociálnej situácii, pre ktorého sú sociálne služby určené, prípadne špecifické skupiny obyvateľstva so svojimi potrebami. Ciele a zámery užívateľov majú pri komunitnom plánovaní rovnakú váhu ako ciele a zámery zadávateľov a poskytovateľov, ak nechceme rovno povedať, že by mali mať prioritu. Vyhľadávanie, oslovenie a zapájanie užívateľov do práce na komunitnom pláne bola príležitosť ako získať informácie o potrebách jednotlivých sociálnych skupín, o kvalite poskytovaných služieb, ako objaviť existujúce medzery v ich ponuke a ako objaviť nové zdroje na uspokojovanie potrieb.

Užívateľia služieb sa zapojením do komunitného plánovania podieľali na utváraní celkového systému sociálnych služieb.

### 2.9.4. Verejnosť

Verejnosť bola priebežne zoznamovaná so zámermi, výsledkami a cieľmi komunitného plánu. Verejnosti bol predložený k dispozícii dotazník, v ktorom mali možnosť obyvatelia vyjadriť preferencie v oblasti ďalšieho rozvoja sociálnych služieb. Cieľom vopred pripravenej informačnej stratégie bolo zabezpečiť prístup verejnosti k informáciám. Verejnosť sa od začiatku zúčastňovala procesu komunitného plánovania.

#### *Ďalšie organizácie*

Pri príprave komunitného plánu boli oslovené a vyzvané k spolupráci miestne organizácie aj záujmové skupiny, ktorých sa poskytovanie sociálnych služieb dotýka (napr. školy), ale tiež občianske iniciatívy (kultúrne združenia, vzdelávacie spolky), etnické skupiny, vrátane skupín, s ktorými je obtiažna komunikácia – rómska komunita.

#### **Zúčastnené subjekty v rámci mesta:**

- neziskové organizácie

## 2.10. Definovanie cieľových skupín

Základnými cieľovými sociálnymi skupinami, pre ktoré by sme mali sociálne služby plánovať, sú:

- rodiny s deťmi,
- ženy na materskej dovolenke,
- osoby so zdravotným postihnutím
- seniori čiže obyvatelia v post - produktívnom veku (najmä starší ako 65 rokov),
- marginalizovaná rómska komunita
- dlhodobo nezamestnaní obyvatelia,
- osoby v kríze (nepripravení jednotlivci, ľudia závislí od návykových látok, trestaní, nevládajúci svoj život)

Do procesu komunitného plánovania by mali byť zapojení predstavitelia všetkých vyššie uvedených skupín, pričom treba dbať aj na bohatú vnútornú štruktúru každej z nich. Napr. u obyvateľov so zdravotným postihnutím pôjde určite o rozdielne potreby podľa druhu a miery postihnutia, ale aj podľa veku. Je potrebné zvážiť, či a ako podrobne je potrebné ďalej štruktúrovať základné sociálne skupiny a či bude efektívnejšie špecializovať, alebo vhodne kombinovať potrebné služby.

### 2.10.1. Seniori a ťažko zdravotne postihnutí

#### Seniori



Celosvetovo sa zaznamenáva starnutie populácie, a to nielen vo vyspelých krajinách. Socio-ekonomické štúdie o jeho dopadoch v jednotlivých krajinách pomohli odhaliť a pomenovať negatívne javy sprevádzajúce starobu, ako je feminizácia, oslabenie rodinných vzťahov, zhoršenie ekonomickej situácie, ale hlavne prebudili záujem o riešenie zanedbávania, zneužívania a týrania seniorov. Zdravotná a sociálna závažnosť danej problematiky je vysoká, informovanosť o jej výskyte, konkrétnych prejavoch a typoch je veľmi nízka. Nárast počtu starých ľudí v meste nesie so sebou množstvo ekonomických, sociálnych, psychologických a zdravotníckych problémov, ktoré významne ovplyvňujú nielen život jednotlivcov, ale i celej komunity. Jedným z problémov súčasnosti je neschopnosť zabezpečiť si základné životné potreby, zanedbávanie, zneužívanie a týranie seniorov, znižovanie ich sociálneho statusu, sociálna izolovanosť, ekonomická poddimenzovanosť a ďalšie problémy s tým súvisiace.

| Počet obyvateľov ku koncu obdobia (31.12.) |      |      |      |      |      |      |      |      |      |      |      |
|--|------|------|------|------|------|------|------|------|------|------|------|
|  | 2013 | 2014 | 2015 | 2016 | 2017 | 2018 | 2019 | 2020 | 2021 | 2022 | 2023 |
| 60-64                                      | 2078 | 2117 | 2214 | 2199 | 2221 | 2203 | 2192 | 2157 | 2135 | 2091 | 2114 |
| 65-69                                      | 1385 | 1507 | 1619 | 1784 | 1888 | 1952 | 1987 | 2065 | 1999 | 2019 | 2011 |
| 70-74                                      | 942  | 993  | 1027 | 1038 | 1139 | 1268 | 1395 | 1480 | 1583 | 1657 | 1701 |
| 75-79                                      | 707  | 697  | 738  | 773  | 788  | 802  | 841  | 862  | 854  | 932  | 1065 |
| 80-84                                      | 432  | 450  | 460  | 479  | 516  | 536  | 542  | 551  | 571  | 573  | 581  |
| 85-89                                      | 219  | 225  | 230  | 222  | 233  | 232  | 252  | 252  | 290  | 308  | 320  |
| 90-94                                      | 52   | 63   | 60   | 67   | 70   | 95   | 83   | 79   | 80   | 84   | 93   |
| 95-99                                      | 11   | 12   | 12   | 16   | 16   | 14   | 16   | 13   | 19   | 19   | 18   |
| 100-104                                    | 2    | 1    | 2    | 3    | 2    | 4    | 4    | 5    | 2    | 2    | 2    |
| 105-109                                    | 0    | 0    | 0    | 1    | 1    | 1    | 1    | 1    | 0    | 0    | 0    |

Zdroj: Štatistický úrad SR, 2024

Podiel obyvateľov v seniorskom veku v meste narastá. Mesto svoje aktivity zameria hlavne na zabezpečenie sociálnej integrácie prestárlych občanov formou organizovania pravidelných akcií, vytváraním priestorov pre stretávanie seniorov, prípadne zriadením zariadení s ambulatnou, prípadne celodennou starostlivosťou.

#### Veková skupina 60 +

| Predpokladaný počet obyvateľov vo vekovej skupine 60 + |      |      |      |       |                |      |      |      |      |      |        |        |
|--|------|------|------|-------|----------------|------|------|------|------|------|--------|--------|
|  | 2025 | 2026 | 2027 | 2028  | 2029           | 2030 | 2031 | 2032 | 2033 | 2034 | 2035   |        |
| 60-64  | 2139 | 2137 | 2134 | 2132  | 2129           | 2127 | 2124 | 2122 | 2119 | 2117 | 2114   |        |
| 65-69  | 2282 | 2345 | 2409 | 2472  | 2536           | 2599 | 2663 | 2726 | 2790 | 2853 | 2916   |        |
| 70-74  | 1882 | 1966 | 2051 | 2135  | 2219           | 2303 | 2387 | 2471 | 2556 | 2640 | 2724   |        |
| 75-79  | 1034 | 1064 | 1094 | 1124  | 1154           | 1185 | 1215 | 1245 | 1275 | 1305 | 1335   |        |
| 80-84  | 628  | 644  | 660  | 676   | 691            | 707  | 723  | 739  | 755  | 770  | 786    |        |
| 85-89  | 323  | 333  | 343  | 353   | 363            | 373  | 383  | 392  | 402  | 412  | 422    |        |
| 90-94  | 100  | 103  | 107  | 110   | 114            | 117  | 121  | 124  | 128  | 131  | 135    |        |
| 95-99  | 20   | 21   | 21   | 22    | 23             | 24   | 24   | 25   | 26   | 26   | 27     |        |
| 100-104  | 3    | 3    | 3    | 4     | 4              | 4    | 4    | 4    | 4    | 4    | 4      |        |
| 60+ – pr. Index  |      |      |      | 1,022 | % nárast – 60+ |      |      |      |      |      |        | 24,407 |
| Abs. nárast  |      |      |      |       |                |      |      |      |      |      | 2053   |        |
| % z celkového počtu obyvateľov - 2025                  |      |      |      |       |                |      |      |      |      |      | 27,932 |        |
| % z celkového počtu obyvateľov - 2035                  |      |      |      |       |                |      |      |      |      |      | 36,176 |        |

Celkový nárast v seniorskej kategórii sa predpokladá až vo výške 24,407 %. Celkový podiel obyvateľstva po 60 roku by mal stúpnuť na 36,176 %. V absolútnom vyjadrení by malo ísť o 2053 obyvateľov. Pre túto skupinu obyvateľov by malo mesto zabezpečiť dostatočnú ponuku sociálnych služieb, ponuku zdravotníckych služieb a bezpečnosť.

#### Zdravotne ťažko postihnutí obyvatelia

Nárast ľudí na nemocenských a invalidných dávkach a nízka zamestnanosť osôb so zdravotným postihnutím nútia väčšinu krajín OECD prehodnotiť systémy posudzovania zdravotného stavu, lepšie kontrolovať prítoky do

dočasnej a dlhodobej práceneschopnosti a zlepšovať služby zamestnanosti pre zdravotne postihnutých. OECD považuje za najlepší spôsob pomoci zdravotne znevýhodneným osobám posilnenie stimulov k práci úpravou systémov daní a dávok (Vagač, 2011, s.4).

## 2.10.2. Rodina, deti a mládež

### Rodiny s deťmi

V priebehu dejín prechádza inštitúcia rodiny mnohými premenami. Pre súčasnosť sú typické premeny predovšetkým v rolách členov rodiny (ustupuje dominantné postavenie otca, matky sa viac venujú profesijnej kariére), vo funkciách (socializačno-výchovnú čiastočne preberajú školy a ďalšie inštitúcie) a veľkosti rodiny (menej detí, ústup viacgeneračných domácností). Napriek tomu je rodina naďalej stabilizujúcim prvkom spoločnosti.

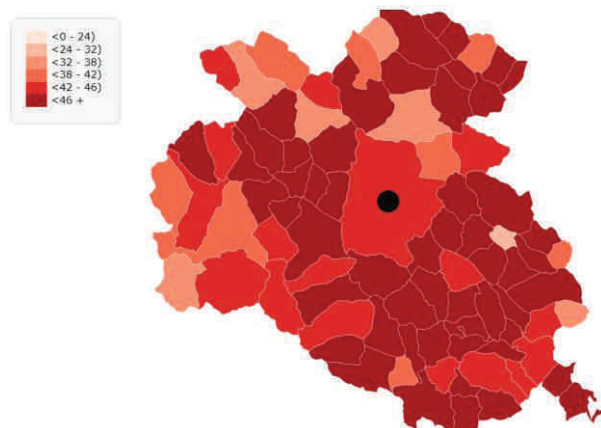
V Slovenskej republike sú základnými skupinami obyvateľstva podľa rodinného stavu: slobodní, ženatí/vydaté, rozvedení a ovdovení. V medzicenzovom období nastali určité zmeny v štruktúre obyvateľstva podľa rodinného stav, ktoré sú odrazom vývoja sobášnosti, rozvodovosti a fertility v sledovanom období. Najpočetnejšou skupinou obyvateľstva nad 20 rokov naďalej zostávajú ženatí/vydaté, napriek poklesu zo 61,4 % na 52,3 %. Vzrástol podiel slobodných z hodnoty 21,2 % v roku 2001 na 26,4 % v roku 2011 a podiel rozvedených sa zvýšil zo 6 % na takmer 10 %. Podiel ovdovených zostal na relatívne stabilnej úrovni (12.9.2022, [https://ec.europa.eu/eurostat/statistics-explained/index.php?title=Archive:Marriages\\_and\\_births\\_in\\_Slovakia/sk&oldid=429561#Rodinn.C3.BD\\_stav](https://ec.europa.eu/eurostat/statistics-explained/index.php?title=Archive:Marriages_and_births_in_Slovakia/sk&oldid=429561#Rodinn.C3.BD_stav)).

Nasledujúca tabuľka prezentuje štruktúru obyvateľov podľa rodinného stavu. Celkovo 41,73 % obyvateľov bolo v meste slobodných a 44,38 % ženatých/vydatých. V meste žilo 7,13 % rozvedených obyvateľov.

| Obyvateľstvo podľa rodinnho stavu |       |            |
|-----------------------------------|-------|------------|
| Rodinný stav                      | počet | podiel (%) |
| slobodný / slobodná               | 12869 | 41,73      |
| ženatý / vydatá                   | 13687 | 44,38      |
| rozvedený / rozvedená             | 2198  | 7,13       |
| vdovec / vdova                    | 2003  | 6,49       |
| nezistené                         | 83    | 0,27       |
| Spolu                             | 30840 |            |

Zdroj: Štatistický úrad SR, SOBD 2021

V porovnaní s ostatnými samosprávami okresu dosahuje mesto stredné hodnoty v podieloch vydatých a ženatých.



Obrázok: podiel ženatých a vydatých v % s okrese Bardejov  
Zdroj: 14.12.2024, [http://www.sodbtn.sk/obce/vysledky\\_mapy\\_2021.php](http://www.sodbtn.sk/obce/vysledky_mapy_2021.php)

Najvyššie podiely dosahovali obce v okolí okresného mesta Bardejov. Nasledujúca tabuľka prezentuje vplyv sobášov na pôrodnosť v meste Bardejov .

| Počet sobášov |      |      |      |      |            |            |      |            |            |      |       |
|---------------|------|------|------|------|------------|------------|------|------------|------------|------|-------|
| Bardejov      | 2013 | 2014 | 2015 | 2016 | 2017       | 2018       | 2019 | 2020       | 2021       | 2022 | 2023  |
| Sobášnosť     | 155  | 175  | 175  | 127  | 194        | <b>222</b> | 206  | 183        | <b>210</b> | 189  | 176   |
| Narodení      | 227  | 252  | 273  | 286  | <b>312</b> | 282        | 291  | <b>308</b> | 281        | 280  | 305   |
| korel.        |      |      |      |      |            |            |      |            |            |      | 0,297 |

Zdroj: Štatistický úrad SR, 2024, vlastné spracovanie

Podľa korelačnej analýzy v meste Bardejov bola dokázaná mierna priama lineárna závislosť. So zvyšujúcim sa počtom sobášov mierne rastie počet narodených.

Pre potreby KSS je dôležité sledovanie vývoja počtu detí v špeciálnych školách. V meste Bardejov je v súčasnosti v sieti špeciálnych škôl zaradených 5 zariadení. V roku 2023 sa v škole vyučovalo 307 detí. V školách vyučovalo 38 učiteľov.

| Špeciálne školy         |      |      |      |      |      |      |      |      |      |      |      |
|-------------------------|------|------|------|------|------|------|------|------|------|------|------|
|                         | 2013 | 2014 | 2015 | 2016 | 2017 | 2018 | 2019 | 2020 | 2021 | 2022 | 2023 |
| Počet                   | 4    | 5    | 5    | 5    | 6    | 4    | 6    | 6    | 5    | 5    | 5    |
| Deti predškolského veku | 15   | 22   | 21   | 20   | 21   | 22   | 23   | 30   | 29   | 35   | 31   |
| Žiaci školského veku    | 299  | 282  | 285  | 250  | 265  | 270  | 271  | 246  | 257  | 272  | 307  |
| Učítelia                | 43   | 39   | 41   | 37   | 38   | 37   | 42   | 42   | 35   | 37   | 38   |

Zdroj: ŠÚ SR, DataCubes, 2023

ZŠ s MŠ pri zdravotníckom zariadení v Bardejovských Kúpeľoch poskytuje výchovu a vzdelávanie pre žiakov chorých a zdravotne oslabených počas liečebného pobytu. Spojená škola má dve organizačné zložky: Špeciálnu základnú školu, ktorá poskytuje vzdelávanie a prípravu pre žiakov s mentálnym postihnutím a Praktickú školu, ktorá poskytuje vzdelávanie a prípravu na jednoduché pracovné činnosti žiakom s mentálnym postihnutím, ktorí skončili špeciálnu základnú školu (ZŠ s MŠ pri zdravotníckom zariadení, Bardejovské Kúpele 13, Bardejov, Spojená škola - ŠZŠ, PŠ, Pod papierňou, Bardejov) (10.11.2024, <https://www.bardejov.sk/mestsky-urad/skolstvo?view=article&id=1340:specialne-skolske-zariadenia&catid=126:skolstvo>).

## Deti a mládež

Cieľovú skupinu obyvateľov možno rozdeliť do dvoch skupín. Ide o skupinu detí a mládeže, ktoré sa zúčastňujú povinnej školskej dochádzky. V záujme predchádzania páchania drobnej trestnej činnosti, podpory zdravého životného štýlu a zmysluplného trávenia voľného času, mesto zameriava svoje aktivity na výstavbu športovej a záujmovej infraštruktúry, ako aj organizovanie školskej a mimoškolskej záujmovej činnosti.

| Počet obyvateľov ku koncu obdobia (31.12.) |      |      |      |      |      |      |      |      |      |      |      |
|--|------|------|------|------|------|------|------|------|------|------|------|
|  | 2013 | 2014 | 2015 | 2016 | 2017 | 2018 | 2019 | 2020 | 2021 | 2022 | 2023 |
| 0  | 304  | 284  | 278  | 315  | 306  | 287  | 317  | 283  | 274  | 246  | 219  |
| 1-4  | 1285 | 1257 | 1211 | 1153 | 1170 | 1189 | 1181 | 1245 | 1172 | 1141 | 1091 |
| 5-9  | 1753 | 1709 | 1696 | 1689 | 1618 | 1556 | 1510 | 1439 | 1403 | 1424 | 1413 |
| 10-14                                      | 1698 | 1685 | 1674 | 1691 | 1677 | 1699 | 1653 | 1655 | 1572 | 1510 | 1434 |
| 15-19                                      | 2036 | 1962 | 1874 | 1771 | 1685 | 1651 | 1656 | 1627 | 1573 | 1543 | 1587 |

Zdroj: Štatistický úrad SR, 2024

Zlepšenie pozície mladých ľudí sa sleduje hlavne predchádzaním predčasného ukončenia vzdelávania, budovaním systému odborného školstva a jeho prepojením s praxou v podnikoch, podporou uznávania neformálneho vzdelávania a prispôbovaním vzdelávacieho systému požiadavkám trhu práce (Vagač, 2011, s.4).

## Deti predškolského veku

| Predpokladaný počet obyvateľov vo vekovej skupine 0-4 |      |      |      |       |                |      |      |      |      |      |         |
|---|------|------|------|-------|----------------|------|------|------|------|------|---------|
|   | 2025 | 2026 | 2027 | 2028  | 2029           | 2030 | 2031 | 2032 | 2033 | 2034 | 2035    |
| 0   | 242  | 236  | 230  | 225   | 219            | 213  | 207  | 201  | 195  | 190  | 184     |
| 1-4   | 1104 | 1092 | 1080 | 1067  | 1055           | 1043 | 1030 | 1018 | 1006 | 993  | 981     |
| 0 priem. Index  |      |      |      | 0,973 | % nárast 0     |      |      |      |      |      | -24,103 |
| 1-4 priem. Index                                      |      |      |      | 0,988 | % nárast 1 – 4 |      |      |      |      |      | -11,164 |
| Abs. nárast   |      |      |      |       |                |      |      |      |      |      | -182    |
| % z celkového počtu obyvateľov - 2025                 |      |      |      |       |                |      |      |      |      |      | 4,470   |
| % z celkového počtu obyvateľov - 2035                 |      |      |      |       |                |      |      |      |      |      | 4,027   |

V prípade, že sa doterajší trend zachová, v najbližších 11 rokoch by mal klesnúť počet detí od 1 do 4 roka o 11,164 % a v skupine do 1 roka by mal počet narásť o 24,103 %. V priemere by mal ale klesnúť podiel na celkovom počte obyvateľov. Kým v roku 2025 by mal podiel na celkovom počte činiť 4,027 %, do roku 2035 by mal tento podiel klesnúť na 4,027 %. V absolútnom vyjadrení dôjde k poklesu počtu detí o cca. 182. Pokles by mal byť relatívne významný a teda pravdepodobne môže vytvárať tlak na znižovanie kapacít zariadení poskytujúcich verejné služby pre túto vekovú skupinu.

## Veková skupina 5 – 14

| Predpokladaný počet obyvateľov vo vekovej skupine 5-14 |      |      |      |       |                  |      |      |      |      |      |         |
|--|------|------|------|-------|------------------|------|------|------|------|------|---------|
|  | 2025 | 2026 | 2027 | 2028  | 2029             | 2030 | 2031 | 2032 | 2033 | 2034 | 2035    |
| 5-9  | 1289 | 1250 | 1211 | 1171  | 1132             | 1093 | 1053 | 1014 | 975  | 935  | 896     |
| 10-14  | 1478 | 1455 | 1433 | 1411  | 1389             | 1367 | 1345 | 1323 | 1301 | 1279 | 1257    |
| 5-9 – pr. Index  |      |      |      | 0,964 | % nárast 5 - 9   |      |      |      |      |      | -30,512 |
| 10-14 pr. Index  |      |      |      | 0,984 | % nárast 10 - 14 |      |      |      |      |      | -14,902 |
| Abs. nárast  |      |      |      |       |                  |      |      |      |      |      | -614    |
| % z celkového počtu obyvateľov - 2025                  |      |      |      |       |                  |      |      |      |      |      | 9,188   |
| % z celkového počtu obyvateľov - 2035                  |      |      |      |       |                  |      |      |      |      |      | 7,443   |

V skupine obyvateľov od 5 do 14 rokov sa predpokladá pokles. V absolútnom vyjadrení by mal počet detí v tomto veku klesnúť o 614. V skupine od 5 do 9 rokov by mal počet detí klesnúť o 30,512 %. V skupine od 10 do 14 rokov by mal počet detí klesnúť o 14,902 %. Deti v tomto veku sú spotrebiteľmi služieb predškolského vzdelávania, základného vzdelávania, mimoškolskej záujmovej činnosti a do určitej miery aj zdravotníckych služieb. Celkový podiel na štruktúre by mal klesnúť na 7,443 %. Mesto v súčasnosti zabezpečuje služby predškolského vzdelávania vo viacerých zariadeniach a je aj zriaďovateľom základných škôl.

## Veková skupina 15 – 19

| Predpokladaný počet obyvateľov vo vekovej skupine 15-19 |      |      |      |       |                |      |      |      |      |      |         |
|---|------|------|------|-------|----------------|------|------|------|------|------|---------|
|   | 2025 | 2026 | 2027 | 2028  | 2029           | 2030 | 2031 | 2032 | 2033 | 2034 | 2035    |
| 15-19   | 1397 | 1350 | 1303 | 1257  | 1210           | 1163 | 1117 | 1070 | 1023 | 976  | 930     |
| 15-19 – pr. Index                                       |      |      |      | 0,960 | % nárast 15-19 |      |      |      |      |      | -33,456 |
| Abs. nárast   |      |      |      |       |                |      |      |      |      |      | -467    |
| % z celkového počtu obyvateľov - 2025                   |      |      |      |       |                |      |      |      |      |      | 4,639   |
| % z celkového počtu obyvateľov - 2035                   |      |      |      |       |                |      |      |      |      |      | 3,215   |

Veková skupina je spotrebiteľom služieb vzdelávania – stredoškolský stupeň, ako aj záujmovej činnosti. V prípade, že sa doterajší trend vývoja zachová, predpokladá sa pokles počtu obyvateľov. Podiel na celkovom počte obyvateľov by mal ale do roku 2035 klesnúť na 3,215 %. V absolútnom vyjadrení by mal počet obyvateľov klesnúť o 467.

## Ženy na materskej (rodičovskej) dovolenke

Ženy sa stávajú rizikovou skupinou najmä v období tehotenstva a starostlivosti o deti. V severských krajinách sa už dlhšie prejavujú snahy motivovať rodičov k rovnomernejšiemu rozdeleniu starostlivosti o deti a povzbudiť tak matky k návratu do zamestnania (napr. daňový bonus za rodovú rovnosť vo Švédsku). Mesto do budúcnosti plánuje uskutočniť investičné akcie na zvýšenie kapacity predškolských zariadení v záujme uľahčenia ženám na materskej dovolenke skorší návrat na trh práce. Riešením je aj podpora služieb materských centier.

### 2.10.3. Marginalizovaná rómska komunita

Problémy tejto skupiny obyvateľstva v meste Bardejov nie sú úplne totožné s problémami väčšiny miest Slovenska, kde táto komunita žije. Početnosť komunity je relatívne vysoká. Je koncentrovaná do určitých častí mesta. Vzťahy medzi rómskym a ostatným obyvateľstvom je neutrálny. Mesto neevduje vypuklé vážne problémy. Mesto vníma hlavne problém s budúcnosťou tejto komunity. Rómska mládež je bez pozitívnych vzorov a viaceré rómske deti vynechávajú povinnú školskú dochádzku. Problémom je aj zotrvávanie v priestorovo segregovanej lokalite akou je aj mestská časť Poštárka. Počet rómskych obyvateľov žijúcich v meste Bardejov je celkovo približne 3300 obyvateľov čo je cca cca 9%. Počet rómskych obyvateľov v mestskej časti Poštárka v roku 2024 je približne 1600 obyvateľov. V tejto časti žije približne ďalších 100 Rómov, ktorí nemajú trvalý pobyt v meste. Počet rómskych obyvateľov v mestskej časti Dlhá Lúka v roku 2024 je 113 obyvateľov. V mestskej časti Poštárka je 100% verejná infraštruktúra: verejný vodovod, kanalizácia, elektrická sieť, verejné osvetlenie, asfaltová cesta, chodníky, zabezpečený zber a odvoz komunálneho odpadu (kuka/bobor nádoby na odpad – vývoz 8 - krát za mesiac a veľkokapacitné kontajnery - vývoz 2 - krát za rok - jar a jeseň) Zemný plyn nie je zavedený, kúria tuhými palivami. MHD premáva v pravidelných intervaloch – priamo v komunite je vybudovaná zástavka na MHD, ZŠ s MŠ bl. Zefyrína je na začiatku komunity, tri obchody s potravinami: jeden je situovaný na začiatku komunity a ďalšie dva v strede komunity.

### 2.10.4. Osoby ohrozené sociálnym vylúčením

Predstavujú rizikovou skupinu obyvateľov, ktorí si z objektívnych, alebo subjektívnych príčin nemôžu v meste Bardejov , prípadne Prešovskom regióne nájsť prácu a sú odkázaní na dávky sociálnej pomoci.

Patria sem hlavne ľudia s nízkym vzdelaním. Ide o najťažšie umiestniteľné skupiny na nepodporovanom pracovnom trhu, lebo dopyt po nekvalifikovanej pracovnej sile je nízky a neustále klesá. Viaceré krajiny orientujú aktívne opatrenia skôr na dlhodobo nezamestnaných ako na nízkokvalifikovaných, aj keď sa tieto kategórie značne prekrývajú. K úspešnejším prístupom patria tie, ktoré integrujú viaceré opatrenia (s dôrazom na vzdelávanie), individuálny prístup a poskytujú uchádzačovi dočasnú podporu aj po vstupe do zamestnania. Typickými príkladmi fungujúcich opatrení je prechodný trh (medzitrh) práce a školy druhej šance. Do tejto skupiny spadá pomerne veľká časť tunajších Rómov. Zlepšenie postavenia Rómov na trhu práce môžu priniesť najmä štruktúrne reformy ako podpora malého podnikania, zníženie daňovo-odvodového zaťaženia (na ktoré mesto Bardejov nemá dosah), alebo reforma sociálnej pomoci smerom k aktivite a zníženiu závislosti na dávkach. Za kľúčové je považované vzdelávanie Rómov od najnižšieho veku (Vagač, 2011, s.4).

#### Dlhodobo nezamestnaní obyvatelia

Medzi dlhodobo nezamestnanými sa nachádzajú v meste Bardejov najmä nízkokvalifikovaní mladí ľudia bez základného alebo len so stredoškolským vzdelaním alebo naopak obyvatelia nad 50 rokov, ktorí stratili prácu a majú problém sa zamestnať. Pre zníženie dlhodobej nezamestnanosti je tak potrebný zvlášť dôraz na tieto dve skupiny obyvateľov. Kým v prípade nízkokvalifikovaných by mohla pomôcť uplatniť sa na trhu práce najmä vyššia podpora rekvifikácie, budovania pracovných návykov, u starších obyvateľov by čiastočné riešenie mal poskytnúť najmä medzitrh práce. Dlhodobo nezamestnaní v problematických regiónoch strácajú motiváciu aktívne vyhľadávať prácu a sú odkázaní na príjem zo sociálneho systému. Mnoho rodín sa tak v meste ocitá na hranici chudoby (<http://www.etrend.sk>, 11.8.2011).

| Uchádzači o zamestnanie znevýhodnení |       |       |       |       |       |       |       |       |       |       |       |
|--------------------------------------|-------|-------|-------|-------|-------|-------|-------|-------|-------|-------|-------|
| Okr. Bardejov                        | 2013  | 2014  | 2015  | 2016  | 2017  | 2018  | 2019  | 2020  | 2021  | 2022  | 2023  |
| D                                    | 4 919 | 4 659 | 4 119 | 3 863 | 2 620 | 1 973 | 1 704 | 2 436 | 2 666 | 2 178 | 2 205 |

D - Počet dlhodobo evidovaných uchádzačov o zamestnanie

Zdroj: Štatistický úrad SR, 2023

Pre mesto Bardejov i okres Bardejov ako celok najpočetnejšiu skupinu tvoria krátkodobo nezamestnaní evidovaní na Úrade práce, sociálnych vecí a rodiny po dobu od 0 do 3 mesiacov. Ďalšou početnou skupinou je skupina nad 48 mesiacov. V týchto skupinách v sledovanom období trend značne kolíše. Dlhodobá nezamestnanosť v meste a okrese je problémom vzhľadom na obmedzený trh práce a sociálne zloženie obyvateľstva bez intenzívnejšej motivácie.

| Nezamestnaní podľa dĺžky evidencie v november 2024 |           |         |          |          |            |            |            |            |            |            |            |           |  |
|--|-----------|---------|----------|----------|------------|------------|------------|------------|------------|------------|------------|-----------|--|
| Bardejov   | UoZ spolu | v tom   |          |          |            |            |            |            |            |            |            |           |  |
|  |           | do 3 m. | 4 - 6 m. | 7 - 9 m. | 10 - 12 m. | 13 - 18 m. | 19 - 24 m. | 25 - 30 m. | 31 - 36 m. | 37 - 42 m. | 43 - 48 m. | nad 48 m. |  |
| Spolu  | 1 144     | 349     | 146      | 98       | 71         | 95         | 76         | 46         | 32         | 35         | 26         | 170       |  |
| Ženy   | 557       | 132     | 82       | 47       | 30         | 54         | 33         | 28         | 17         | 15         | 15         | 104       |  |

Zdroj: UPSVaR SR, DataCubes, 2024

### Osoby v kríze (nepriprôsobiví jednotlivci, ľudia závislí od návykových látok, trestaní, nevládajúci svoj život)

Uvedená cieľová skupina v meste nie je významne zastúpená. V roku 2023 mesto evidovalo v rámci katastrálneho územia obyvateľov bez domova. Skupiny obyvateľov po výkone trestu, prípadne po závislosti na drogách sa vracajú späť k svojim rodinám a teda nevyžadujú intervencie v oblasti bývania. Opatrenia by mali smerovať skôr k preventívnym a vzdelávacím aktivitám zameraným na opätovný návrat do spoločnosti, ako aj zvýšenie šancí uplatnenia sa na trhu práce formou rekvalifikačných kurzov, prípadne kurzov v oblasti drobného podnikania. Na území mesta Bardejov bolo k 31.12.2021 evidovaných cca. 500 bezdomovcov. Je to oficiálny údaj zo štatistiky evidencie obyvateľstva. Sú to fyzické osoby, ktoré sú na trvalý pobyt v evidencii obyvateľstva prihlásené v meste Bardejov bez uvedenia ulice, domu, bytu.

## 3. Strategická časť

### 3.1. SWOT analýzy a definovanie priorít

Nasledujúca SWOT analýza sa zameriavajú na silné, slabé stránky, príležitosti a riziká prioritných rozvojových oblastí. Na ich základe budú formulované hlavné rozvojové ciele.

#### Analýza príležitostí a rizík - O-T

O – T analýza umožňuje rozlíšiť atraktívne príležitosti v meste, ktoré skrýva potenciál územia a ktoré môžu mesto priniesť výhody pri dosahovaní vyváženého rastu. V rámci analýzy SWOT sa mesto koncentruje na identifikáciu potenciálnych príležitostí – existencia stabilného hospodárskeho prostredia, kvalitné životné prostredie, prírodný potenciál, historicko-kultúrne hodnoty, rozvinutá sieť inštitúcií verejných služieb, objekty cestovného ruchu. Kvadrant 1 pozostáva z príležitosti ponúkajúcich najvyšší úžitok pre mesto, preto by sa mal manažment mesta sústrediť na tieto aktivity. Naopak, príležitosti v kvadrante 4 sú buď príliš malé, alebo ich mesto nebude vedieť dostatočne využiť. Príležitosti v kvadrante 2 a 3 sú zaujímavé len v prípade, že existuje možnosť zvýšenia ich atraktívnosti alebo pravdepodobnosti úspechu.

|              |        | Matica príležitostí     |       | Matica rizik             |       |
|--------------|--------|-------------------------|-------|--------------------------|-------|
|              |        | Pravdepodobnosť úspechu |       | Pravdepodobnosť nastatia |       |
|              |        | vysoká                  | nízka | vysoká                   | nízka |
| Atraktívnosť | vysoká | 1                       | 2     | 1                        | 2     |
|              | nízka  | 3                       | 4     | 3                        | 4     |
|              |        | Vážnosť                 |       |                          |       |
|              |        | vysoká                  | nízka |                          |       |

Riziká z 1. kvadrantu môžu mesto vážne zraniť, preto treba pripraviť plán strategických aktivít, keďže pravdepodobnosť ohrozenia je vysoká. Riziká v 2. a 3. kvadrante treba podrobiť dôkladnému skúmaniu v prípade,

ak sa stávajú kritickými, netreba však zostavenie plánu eventúálnych alternatív. Riziká v 4. kvadrante sú malé a väčšinou ich možno ignorovať.

Spojením hlavných príležitostí a rizík, ktoré ovplyvňujú rozvoj mesta, sa stratégovia snažia zistiť mieru celkovej atraktívnosti trhu. Existujú štyri možnosti:

- *Ideálny rozvoj*, ktorý sa vyznačuje mnohými príležitosťami, ale iba niekoľkými (ak vôbec nejakými) rizikami.
- *Špekulatívny rozvoj*, vyznačujúce sa vysokými príležitosťami i vysokými rizikami.
- *Zrelý rozvoj*, vyznačuje sa nízkymi príležitosťami i nízkymi rizikami.
- *Problémový rozvoj*, má nízke príležitosti, ale vysoké riziká.

Externé prostredie vytvára nielen príležitosti, ale prezentuje aj sériu rizík. Riziko je výzva, poukazuje na nevýhodný trend vývoja vo vonkajšom prostredí, ktorý v prípade pasívnej reakcie zo strany podniku ohrozí jeho trhovú pozíciu.

### Analýza silných a slabých stránok – S-W analýza

Hodnotenie vplyvu vonkajších činiteľov, vykonávané so zámerom stanoviť ciele mesta, musí byť doplnené rozborom vnútorných činiteľov. Viaceré regióny dnes aj poznajú príležitosti, ktoré im potenciál ponúka, avšak chýba im schopnosť ich využiť. Na základe analýzy silných a slabých stránok vie mesto stanoviť, čo je z hľadiska súčasnej a očakávanej situácie rozumné konať. Za dôležité znaky konkurenčnej slabosti sa považuje – strácanie pozície voči konkurenčným regiónom, nedostatok finančných zdrojov na rozvoj, klesajúca demografická krivka, vysoká nezamestnanosť, zlý technický stav základnej infraštruktúry a i.

Pri hodnotení silných a slabých stránok je potrebné každý faktor odstupňovať podľa dôležitosti (rozhodujúca silná stránka, marginálna silná stránka, neutrály faktor, rozhodujúca slabá stránka, marginálna slabá stránka) a podľa intenzity jeho vplyvu - výkonu (vysoký, stredný, nízky). Výsledok spojenia stupňa výkonu a dôležitosti predstavuje štyri možné alternatívy:

|            |        | Matica výkonu a dôležitosti |                |                  |
|------------|--------|-----------------------------|----------------|------------------|
|            |        | Výkon                       |                |                  |
| Dôležitosť | Vysoká | vysoký                      | nízky          |                  |
|            | nízka  | 1 Sústrediť snahu           | 2 Udržať snahu | 3 Nízka priorita |

*Kvadrant 1* pozostáva z oblastí, ktoré sú dôležité, ale v ktorých mesto momentálne vykazuje slabý výkon, preto sa musí sústrediť na posilnenie týchto oblastí. *Kvadrant 2* pozostáva z oblastí, v ktorých je síce mesto úspešné, ale do budúcnosti si musí túto úspešnosť udržať. *Kvadrant 3* tvoria oblasti, ktoré nie sú dôležité, zdokonalenia v tomto kvadrante majú nízku prioritu. V *kvadrante 4* nie sú dôležité oblasti, pričom rozvoj a snaha sú zbytočne silné.

### 3.1.1. Sociálne služby

#### Sociálne služby

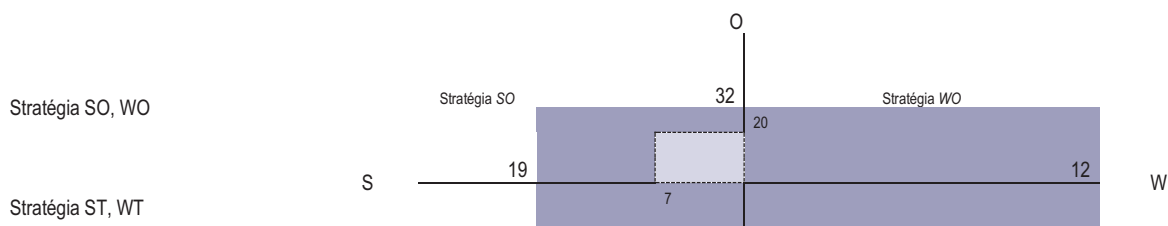
Sociálne služby v meste Bardejov pomáhajú v kritických situáciách jednotlivcom, rodinám alebo určitým skupinám občanov zvládnuť starostlivosť o seba alebo o domácnosť a podporujú tak pozitívnu spoločenskú atmosféru v komunite. Význam sociálnych služieb nie je dôležitý len vzhľadom na množstvo ľudí, ktoré ich potrebuje, ale hlavne preto, že bez ich pôsobenia by časť občanov nemala možnosť podieľať sa na spoločenskom živote, nebolo by možné uplatnenie ich ľudských a občianskych práv a dochádzalo by k ich sociálnemu vylúčeniu. Spoločnosť sa orientovala prevažne na udržanie prevádzky existujúcich pobytových zariadení bez toho, aby od nich požadovala vyššiu kvalitu poskytovaných služieb, efektívnejšie hospodárenie s verejnými zdrojmi, či väčšiu samostatnosť. Mnohé zariadenia nedosahujú základné priestorové normy ani po znížení kapacity.

| Silné stránky  | Slabé stránky   |
|--|---|
| <ul style="list-style-type: none"> <li>- v meste je dostatok objektov na poskytovanie sociálnych služieb,</li> <li>- zabezpečená opatrovateľská služba,</li> <li>- priestor na prenocovanie občanov bez prístrešia v nepriaznivých klimatických</li> </ul> | <ul style="list-style-type: none"> <li>- nevybudované bezbariérové prístupy k verejným budovám,</li> <li>- dominuje poskytovanie sociálnych služieb celoročnej pobytovej služby,</li> <li>- nevyhovujúci stav mestských budov potenciálne použiteľných na poskytovanie</li> </ul> |

|  |  |
|--|--|
| <ul style="list-style-type: none"> <li>- podmienkach,</li> <li>- poskytovanie zdravotníckych služieb v zariadeniach Bardejovských kúpeľoch,</li> <li>- Domov sociálnych služieb – pre mentálne postihnutých chlapcov ALIA,</li> <li>- Domov pre osamelých rodičov,</li> <li>- Útulok pre bezdomovcov,</li> <li>- Domov sociálnych služieb – denné detské sanatórium,</li> <li>- Vrbovnica nezisková organizácia, ktorá prevádzkuje Domov sociálnych služieb - (kapacita 18 klientov) a Chránená dielňa,</li> <li>- Agentúra domácej ošetrovateľskej starostlivosti,</li> <li>- činná Arcidiecézna charita Košice a Agentúra domácej ošetrovateľskej starostlivosti, Bardfarm, s.r.o.,</li> <li>- Agentúra domácej ošetrovateľskej starostlivosti, Bardejov (Lešková),</li> <li>- NsP – Zariadenie opatrovateľskej služby,</li> <li>- Hospic Matky Terezy, Bardejovská Nová Ves, ZOS a DSS pri Nemocnici Sv. Jakuba,</li> <li>- ZSS „NÁDEJ“ pri ZpS „TOPLA“ – nocľaháreň – 12 klientov a útulok pre 12 klientov,</li> <li>- Denný stacionár pri ZpS „TOPLA“,</li> <li>- mesto poskytuje občanom pomoc pri zabezpečovaní prístrešia, vykonáva poradenstvo pri riešení rodinných a sociálnych problémov,</li> <li>- Zariadenie pre seniorov „Čergov“ na Wolkerovej ul.,</li> <li>- Zariadenie pre seniorov „TOPLA“ – na Toplianskej ul.,</li> </ul> | <ul style="list-style-type: none"> <li>- sociálnych služieb,</li> <li>- nedostatok pracovných príležitostí,</li> <li>- absencia prepravnej sociálnej služby,</li> <li>- absencia využívania telekomunikačných technológií pri poskytovaní krízovej pomoci,</li> <li>- nedostatočná podpora osobnej starostlivosti o deti pri zosúladaovaní pracovného a rodinného života,</li> <li>- absencia Krízového strediska pre matky s deťmi,</li> <li>- nevyhovujúca sociálna a zdravotná infraštruktúra,</li> <li>- absencia systému podporných poradenských a informačných služieb pre potreby pracovnej mobility (mobilitný servis),</li> <li>- absencia širšej podpory vzdelávania a zamestnávania osôb vzdialených od trhu práce dlhšie obdobie z dôvodu starostlivosti o dieťa alebo o ďalšieho člena rodiny, príslušnosti k marginalizovanej alebo vylúčenej skupine populácie,</li> <li>- nízka dostupnosť a úzka variabilita sociálnych služieb a výkonu iných opatrení,</li> <li>- pomalé zavádzanie nových opatrení a nových typov sociálnych služieb do praxe a nízka udržateľnosť výsledkov,</li> <li>- nedostatok aktivít zameraných na podporu začleňovania niektorých znevýhodnených skupín do spoločnosti a znižovanie rizík sociálno-patologických javov,</li> <li>- nedostatočne zabezpečená kontinuita sociálnej a zdravotnej starostlivosti pri dlhodobej odkázanosti na pomoc inej osoby a nedostatok služieb dlhodobej starostlivosti,</li> <li>- nedostatočné využívanie viaczdrojového financovania</li> <li>- slabá kooperácia aktérov (štát, samospráva, zamestnávateľa),</li> <li>- nedostatočná úroveň identifikovania potrieb rozvoja ľudských zdrojov,</li> <li>- nízka dostupnosť a úzka variabilita sociálnych služieb a výkonu iných opatrení,</li> <li>- pomalé zavádzanie nových opatrení a nových typov sociálnych služieb do praxe a nízka udržateľnosť výsledkov,</li> <li>- nezáujem dobrovoľníkov o prácu v sociálnych službách,</li> <li>- v ojedinelých prípadoch nedostatočná časová opatrovateľská starostlivosť – viac ako 8 hodín,</li> <li>- nedostatočná terénna sociálna služba,</li> <li>- nedostatočné vzdelávanie v oblasti prevencie drogových závislostí,</li> <li>- nevyhovujúca vzdelanostná úroveň obyvateľov rómskeho etnika,</li> <li>- vysoká sociálna odkázanosť rómov,</li> <li>- v mnohých prípadoch absencia pracovných návykov rómov,</li> <li>- slabá podpora pracovných návykov rizikových skupín obyvateľstva,</li> <li>- neexistencia zariadení strediska osobnej hygieny,</li> <li>- nevyužitie (zle riešené dispozičné plochy) priestory mestských stavieb,</li> <li>- vzhľadom na veľkosť mesta a jeho finančné možnosti nie je v súčasnej dobe možné investovať v tejto oblasti,</li> <li>- pretrvávajúce tradičných spádových oblastí dochádzky za prácou,</li> </ul> |
|--|--|

| Priležitosti   | Ohrozenia  |
|--|--|
| <ul style="list-style-type: none"> <li>- možnosť použitia 2% daní daňových subjektov na prioritné potreby v sociálnej oblasti,</li> <li>- zakladanie mimovládnych neziskových organizácií poskytujúcich všeobecne prospešné služby a podpora neformálnych opatrovateľov (NFO),</li> <li>- zlepšujúca sa infraštruktúra a lepšie prepojenie trhov práce na susediace trhy práce,</li> <li>- odbúrание rodových stereotypov pri voľbe povolania a v prístupe k zamestnaniu,</li> <li>- rozšírenie aktívnych opatrení na trhu práce na podporu vzdelávania a prípravy pre trh práce a na podporu zamestnávania v atypických formách pracovných vzťahov, najmä pre rodičov počas materskej dovolenky a rodičovskej dovolenky,</li> <li>- podpora rozvoja sociálnych služieb, a iných opatrení, projektov a programov na podporu sociálneho začleňovania ohrozených skupín podľa ich špecifických potrieb,</li> <li>- dôrazné uplatňovanie princípu subsidiarity,</li> <li>- lepšie podmienky na zladovanie prac. a rodinných povinností,</li> <li>- začleňovanie do širšieho priestoru a vyrovnávanie európskych štandardov,</li> <li>- zvýšenie vzdelanostnej a kvalifikačnej úrovne ľudských zdrojov zodpovedajúcej dopytu na trhu práce a znalostnej ekonomike,</li> <li>- príprava ľudských zdrojov pre potreby globalizovanej ekonomiky a spoločnosti,</li> <li>- možnosti získania finančných prostriedkov z fondov EU,</li> </ul> | <ul style="list-style-type: none"> <li>- rast počtu obyvateľov v seniorskej kategórii,</li> <li>- zhoršujúca sa sociálna situácia niektorých skupín obyvateľstva,</li> <li>- nízky záujem zamestnávateľov o prijímanie uchádzačov o zamestnanie na podporované pracovné miesta,</li> <li>- nedostatočný záujem zamestnávateľov o udržateľnosť vytvorených pracovných miest,</li> <li>- prehlbovanie chudoby u niektorých skupín populácie a reprodukcia chudoby, zvyšujúci sa počet klientov odkázaných na pomoc iných nesystematickou preventívnu prácou v prirodzenom rodinnom a otvorenom prostredí,</li> <li>- zvyšujúce sa finančné náklady na sociálne služby a iné opatrenia pretrvávaním poskytovaním tradičných foriem pomoci a služieb pobytového charakteru a riziko znižovania kvality života občanov finančnou náročnosť sociálnych služieb pre klienta,</li> <li>- pretrvávajúce stereotypy pri vykonávaní správy v oblasti sociálnych vecí,</li> <li>- neadresnosť a absencia individuálneho prístupu ku klientovi,</li> <li>- klesanie kvality poskytovaných služieb a vykonávaných opatrení v dôsledku absencie systému prehlbovania kvalifikácie a ich celková nedostupnosť,</li> <li>- nepriaznivý demografický vývoj,</li> </ul> |

Schéma SWOT analýzy:





Odporúča sa využiť stratégiu SO - využiť silné stránky na získanie konkurenčnej výhody. Odporúča sa meste zabezpečovať nevyhnutné sociálne služby pre obyvateľov (zabezpečujúce nevyhnutné životné podmienky a životné potreby) a ostatné služby ponechať poskytovateľom v meste Prešov.

| faktory rozvoja   | disparity   |
|---|---|
| + zabezpečená opatrovateľská služba, 1  | - nevybudované bezbariérové prístupy k verejným budovám, 1  |
| + priestor na prenocovanie občanov bez prístrešia v nepriaznivých klimatických podmienkach,2                                      | - dominuje poskytovanie sociálnych služieb celoročnej pobytovej služby,2  |
| + Domov sociálnych služieb – pre mentálne postihnutých chlapcov ALIA,3  | - absencia využívania telekomunikačných technológií pri poskytovaní krízovej pomoci, 1  |
| + Domov pre osamelých rodičov ,4  | - nedostatočná podpora osobnej starostlivosti o deti pri zosúladovaní pracovného a rodinného života, 3  |
| + Útulok pre bezdomovcov – ,2   | - absencia Krízového strediska pre matky s deťmi,3  |
| + Domov sociálnych služieb – denné detské sanatórium,3  | - nedostatočne zabezpečená kontinuita sociálnej a zdravotnej starostlivosti pri dlhodobej odkázanosti na pomoc inej osoby a nedostatok služieb dlhodobej starostlivosti,2 |
| + Vrbovnica nezisková organizácia, ktorá prevádzkuje Domov sociálnych služieb - (kapacita 18 klientov) a Chránená dielňa,2        | - pomalé zavádzanie nových opatrení a nových typov sociálnych služieb do praxe a nízka udržateľnosť výsledkov,1   |
| + Agentúra domácej ošetrovateľskej starostlivosti, 1  | - nezáujem dobrovoľníkov o prácu v sociálnych službách,1  |
| + činná Arcidiecézna charita Košice a Agentúra domácej ošetrovateľskej starostlivosti, Bardfarm, s.r.o.,1                         | - v ojedinelých prípadoch nedostatočná časová opatrovateľská starostlivosť – viac ako 8 hodín, 1  |
| + Agentúra domácej ošetrovateľskej starostlivosti, Bardejov (Lešková),1   | - nedostatočná terénna sociálna služba, 1   |
| + NsP – Zariadenie opatrovateľskej služby,1   | - nedostatočné vzdelávanie v oblasti prevencie drogových závislostí, 4  |
| + Hospic Matky Terezy, Bardejovská Nová Ves, ZOS a DSS pri Nemocnici Sv. Jakuba, 1  | - nevyhovujúca vzdelanostná úroveň obyvateľov rómskeho etnika, 5  |
| + ZSS „NÁDEJ“ pri ZpS „TOPLA“ – nocľaháreň a útulok, 2  | - vysoká sociálna odkázanosť rómov, 5   |
| + Denný stacionár pri ZpS „TOPLA“,1   | - v mnohých prípadoch absencia pracovných návykov rómov, 5  |
| + mesto poskytuje občanom pomoc pri zabezpečovaní prístrešia, vykonáva poradenstvo pri riešení rodinných a sociálnych problémov,2 | - slabá podpora pracovných návykov rizikových skupín obyvateľstva, 5  |
| + Zariadenie pre seniorov „Čergov“ na Wolkerovej ul., 2   | - neexistencia zariadení stredisko osobnej hygieny, 5   |
| + Zariadenie pre seniorov „TOPLA“ – na Toplianskej ul,2   |   |

Pri hodnotení porovnávame dôležitosť jednotlivých znakov navzájom pomocou troch stupňov.

- 1 = znak je dôležitejší ako porovnávaný  
0 = znak je menej dôležitý ako porovnávaný  
0,5 = váha znakov je rovnaká

| Váha vybraných silných stránok |     |    |     |     |    |    |    |      |      |   |
|--------------------------------|-----|----|-----|-----|----|----|----|------|------|---|
|                                | S1  | S2 | S3  | S4  | S5 | S6 | S7 | Suma | Váhy |   |
| S1                             | -   | 1  | 1   | 0,5 |    |    |    | 2,5  |      | 1 |
| S2                             | 0   | -  | 0   | 0   |    |    |    | 0    |      | 4 |
| S3                             | 0   | 1  | -   | 0,5 |    |    |    | 1,5  |      | 3 |
| S4                             | 0,5 | 1  | 0,5 | -   |    |    |    | 2    |      | 2 |
| S5                             |     |    |     |     | -  |    |    |      |      |   |
| S6                             |     |    |     |     |    | -  |    |      |      |   |
| S7                             |     |    |     |     |    |    | -  |      |      |   |

| Váha vybraných slabých stránok |     |     |     |     |    |    |    |      |      |   |
|--------------------------------|-----|-----|-----|-----|----|----|----|------|------|---|
|                                | W1  | W2  | W3  | W4  | W5 | W6 | W7 | Suma | Váhy |   |
| W1                             | -   | 0,5 | 0   | 1   | 1  |    |    | 2,5  |      | 2 |
| W2                             | 0,5 | -   | 0,5 | 0,5 | 1  |    |    | 2,5  |      | 2 |
| W3                             | 1   | 0,5 | -   | 0,5 | 1  |    |    | 3    |      | 1 |
| W4                             | 0   | 0,5 | 0,5 | -   | 1  |    |    | 2    |      | 3 |
| W5                             | 0   | 0   | 0   | 0   | -  |    |    | 0    |      | 4 |
| W6                             |     |     |     |     |    | -  |    |      |      |   |
| W7                             |     |     |     |     |    |    | -  |      |      |   |

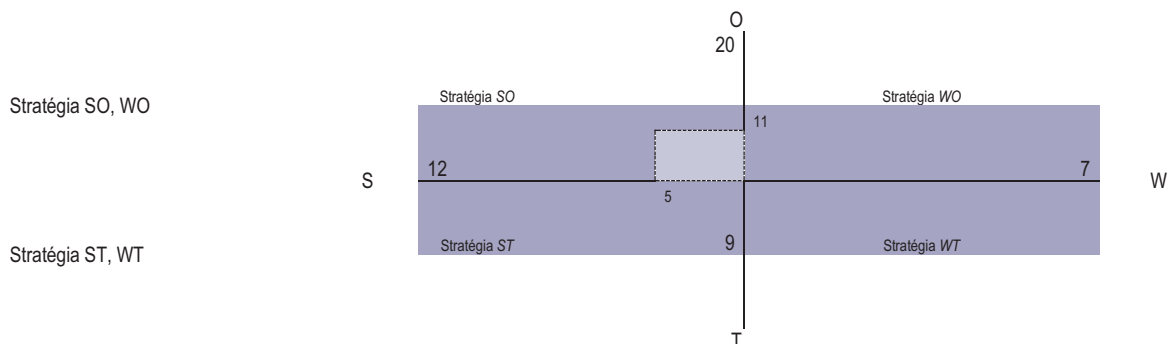
### 3.1.2. Služby vzdelávania

| Silné stránky   | Slabé stránky  |
|---|--|
| - dostatočná sieť zariadení predškolskej výchovy – 12 MŠ (9 v zriaďovateľskej pôsobnosti Mesta Bardejov, 3 v zriaďovateľskej pôsobnosti iných subjektov), | - zrušená prevádzka centra voľného času,   |
| - fungujúcich 9 základných škôl v meste,  | - klesajúci počet detí v materských školách,   |
| - 3 neštátne základné školy,  | - výrazne klesajúci počet žiakov v základných školách,   |
| - fungujúca základná umelecká škola,  | - narastajúci počet detí v špeciálnych školách,  |
| - dobre rozvinutá sieť neštátnych vzdelávacích zariadení – cirkevných aj súkromných,  | - deficit finančných prostriedkov znamená sústavné obmedzovanie nákupu nástrojov a zariadení v školstve, |
| - sieť 5 špeciálnych škôl,  | - nedostatočné technické vybavenie základných škôl,  |
| - vybudovaná sieť stredných škôl – 4 gymnáziá, 4 stredné odborné školy,   | - nedostatočné a zastarané vybavenie školských jedální,  |
| - organizované prednášky na školách v rámci návštev mestskej polície,   | - nedostatok učiteľov cudzích jazykov,   |
| - Intervencia a osвета v oblasti diskriminácie na školách, násillia na školách,   | - absencia učebných odborov pre trh práce v Bardejove,   |
|   | - nedostatočná kvalita a rozmanitosť ponuky učebných a výchovných plánov,                                |

|  |  |
|--|--|
| <ul style="list-style-type: none"> <li>- základné školy vybavené telocvičňami a menšími vonkajšími športoviskami pre atletiku, gymnastiku a pre loptové hry,</li> <li>- nedostatok kvalifikovaných učiteľov pre potreby vzdelávania,</li> <li>- dlhodobá tradícia školstva,</li> </ul> | <ul style="list-style-type: none"> <li>- nízka úroveň komunikácie medzi jednotlivými školami a školskými zariadeniami v rámci zriaďovateľskej pôsobnosti na jednej strane a na druhej strane s inými zriaďovateľmi a školami a školskými zariadeniami,</li> <li>- efektívnosť využívania priestorov a budov škôl a školských zariadení,</li> <li>- estetika školského prostredia škôl a školských zariadení,</li> <li>- úvahy pedagógov a vytváranie pracovno-právnych vzťahov s viacerými zamestnávateľmi a príslušnosť k pedagogickým kolektívom,</li> <li>- otvorenosť škôl pre širšiu verejnosť školy ako vzdelávacieho a kultúrne spoločenského centra v meste,</li> <li>- predchádzanie negatívnym javom medzi deťmi a žiakmi,</li> <li>- práca s deťmi, ktoré neprichádzajú zo štandardného prostredia ( nevyhovujúce bývanie, málo podnetné až negatívne prostredie, zlá sociálna situácia),</li> <li>- vysoká prevádzková náročnosť školských jedální,</li> <li>- nedostatok finančných prostriedkov na prevádzkovanie školských zariadení a nákup ďalšieho technického vybavenia,</li> <li>- deficit finančných prostriedkov znamená sústavné obmedzovanie nákupu nástrojov a zariadení v školstve,</li> </ul> |
|--|--|

| Priležitosti   | Ohrozenia   |
|--|---|
| <ul style="list-style-type: none"> <li>- rekonštrukcia objektov škôl a ich dovybavenie,</li> <li>- možnosť získania finančných prostriedkov z fondov EU,</li> <li>- vysoký podiel kvalifikovanej pracovnej sily v populácii a rast záujmu podnikateľov o inováciu kvalifikovanosti,</li> <li>- partnerstvá na rozvoj vzdelávania na regionálnej úrovni a možné zlepšenie spolupráce školy a ďalších subjektov v rámci komunity, najmä mládežníckych organizácií,</li> <li>- opatrenia štátu zabezpečujúce rovnosť prístupu k vzdelávaniu, integráciu a reintegráciu,</li> <li>- tendencia využívať moderné formy vzdelávania a diverzifikovať príležitosti na celoživotné vzdelávanie,</li> <li>- záujem škôl, vzdelávacích inštitúcií a tretieho sektora o zapojenie do medzinárodnej spolupráce a do výchovno-vzdelávacích programov a projektov,</li> </ul> | <ul style="list-style-type: none"> <li>- nevyhovujúca štruktúra kvalifikácie pracovnej sily,</li> <li>- nízka účasť rezortov, samosprávy a sociálnych partnerov na tvorbe obsahu vzdelávania,</li> <li>- pretrvávajúca rigidita a narastanie izolovanosti systému vzdelávania od potrieb ekonomiky,</li> <li>- deformovaný trh práce, ktorý bude vyžadovať len určitý typ kvalifikácie,</li> <li>- nerealizovanie stratégií, koncepcií a rozvojových impulzov v oblasti formálneho a neformálneho vzdelávania,</li> <li>- úzky vzťah medzi sociálno-ekonomickou situáciou rodiny a dosiahnutou úrovňou vzdelania detí,</li> <li>- skeptické vnímanie hodnoty štúdia obyvateľstvom,</li> <li>- nízky podiel HDP vynakladaný na vzdelávanie,</li> <li>- slabá reflexia príčin znižovania kvality vzdelávania v pripravovaných zámeroch reforiem,</li> </ul> |

Schéma SWOT analýzy:



V oblasti vzdelávania je situácia vyrovnaná. Odporúča sa využiť stratégiu SO - využiť silné stránky na získanie konkurenčnej výhody.

| faktory rozvoja   | disparity  |
|---|--|
| <ul style="list-style-type: none"> <li>+ dostatočná sieť zariadení predškolskej výchovy – 12 MŠ (9 v zriaďovateľskej pôsobnosti Mesta Bardejov, 3 v zriaďovateľskej pôsobnosti iných subjektov), 1 fungujúcich 9 základných škôl v meste, 2</li> <li>+ 3 neštátne základné školy, 2</li> <li>+ fungujúca základná umelecká škola, 3</li> <li>+ sieť 5 špeciálnych škôl, 4</li> <li>+ vybudovaná sieť stredných škôl – 4 gymnáziá, 4 stredné odborné školy, 5</li> </ul> | <ul style="list-style-type: none"> <li>- zrušená prevádzka centra voľného času, 2</li> <li>- klesajúci počet detí v materských školách, 1</li> <li>- výrazne klesajúci počet žiakov v základných školách, 3</li> <li>- narastajúci počet detí v špeciálnych školách, 4</li> <li>- deficit finančných prostriedkov znamená sústavné obmedzovanie nákupu nástrojov a zariadení v školstve, 5</li> <li>- nedostatočné technické vybavenie základných škôl, 5</li> <li>- nedostatočné a zastarané vybavenie školských jedální, 5</li> <li>- nedostatok učiteľov cudzích jazykov, 3</li> <li>- nedostatočná kvalita a rozmanitosť ponuky učebných a výchovných plánov, 5</li> </ul> |

Pri hodnotení porovnávame dôležitosť jednotlivých znakov navzájom pomocou troch stupňov.

- 1 = znak je dôležitejší ako porovnávaný
- 0 = znak je menej dôležitý ako porovnávaný
- 0,5 = váha znakov je rovnaká

| Váha vybraných silných stránok |    |     |    |    |    |    |    |      |      |   |
|--------------------------------|----|-----|----|----|----|----|----|------|------|---|
| S1                             | S1 | S2  | S3 | S4 | S5 | S6 | S7 | Suma | Váhy |   |
|                                | -  | 0,5 | 1  | 1  | 1  |    |    | 3,5  |      | 1 |

|    |     |   |     |     |   |     |     |   |
|----|-----|---|-----|-----|---|-----|-----|---|
| S2 | 0,5 | - | -   | 1   | 1 | 1   | 3,5 | 1 |
| S3 | 0   | 0 | -   | -   | 1 | 0,5 | 1,5 | 2 |
| S4 | 0   | 0 | 0   | -   | - | 0,5 | 0,5 | 4 |
| S5 | 0   | 0 | 0,5 | 0,5 | - | -   | 0,5 | 4 |
| S6 |     |   |     |     |   |     | 1   | 3 |
| S7 |     |   |     |     |   |     | -   | - |

| Váha vybraných slabých stránok |     |     |     |     |    |    |    |      |      |
|--------------------------------|-----|-----|-----|-----|----|----|----|------|------|
|                                | W1  | W2  | W3  | W4  | W5 | W6 | W7 | Suma | Váhy |
| W1                             | -   | 1   | 0,5 | 1   | 1  |    |    | 3,5  | 1    |
| W2                             | 0   | -   | 0   | 0,5 | 0  |    |    | 0,5  | 4    |
| W3                             | 0,5 | 1   | -   | 1   | 1  |    |    | 2,5  | 2    |
| W4                             | 0   | 0,5 | 0   | -   | 0  |    |    | 0,5  | 4    |
| W5                             | 0   | 1   | 0   | 1   | -  |    |    | 2    | 3    |
| W6                             |     |     |     |     |    | -  |    |      |      |
| W7                             |     |     |     |     |    |    | -  |      |      |

### 3.1.3. Zdravotnícke služby

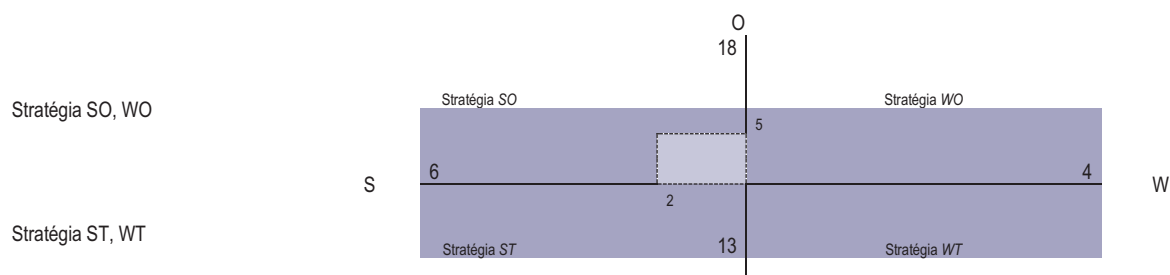
| Silné stránky | Slabé stránky |
|---------------|---------------|
|---------------|---------------|

- | Silné stránky   | Slabé stránky  |
|---|--|
| <ul style="list-style-type: none"> <li>- NsP Sv. Jakuba, n. o., Bardejov zložená z lôžkovej a poliklinicko-ambulantnej časti,</li> <li>- 12 lôžkových oddelení, 51 ambulancií, 4 denné stacionáre, 6 špecializovaných zariadení ambulantnej starostlivosti, 4 poliklinické oddelenia, 3 iné oddelenia zdravotnej starostlivosti, 7 oddelení SValZ, 3 + 1 stanice záchranej zdravotnej služby,</li> <li>- neurológia, psychiatria, LDCH, fyziatria a balneológia poskytovaná aj pre okresy Svidník a Stropkov,</li> <li>- 1 nemocničná lekárňa, 1 verejná lekárňa, 1 epidemiológ,</li> <li>- celkovo 22 lekární na území mesta,</li> <li>- existencia ADOS,</li> </ul> | <ul style="list-style-type: none"> <li>- nedostatok špecialistov na neurológiu a urológiu,</li> <li>- potrebné zvýšenie počtu detských oddelení, alergologických a očných ambulancií,</li> <li>- nevyhovujúce rozmiestnenie ambulancií po celom meste,</li> <li>- dlhé čakacie doby na ošetrovanie u odborných lekárov,</li> <li>- málo alergologických ambulancií a lekárov,</li> <li>- redukcia oddelení v nemocnici,</li> <li>- nevyhovujúce ordinačné hodiny lekárov,</li> <li>- nedostatočná kvalita poskytovaných služieb,</li> <li>- nevyhovujúce vekové zloženie lekárov,</li> <li>- komplikovaný presun „ťažkých“ zdravotných prípadov do krajskej nemocnice v Prešove,</li> <li>- vzhľadom na veľkosť mesta a jej finančné možnosti nie je v súčasnej dobe možné investovať v tejto oblasti,</li> <li>- zdravotný stav obyvateľstva, hlavne rómskeho,</li> <li>- zlá finančná situácia obyvateľstva mnohokrát neumožňuje využívať zdravotnícke služby,</li> <li>- zlé hygienické návyky vybranej skupiny obyvateľstva,</li> <li>- nedostatok peňažných prostriedkov negatívne vplyva na kvalitu prijímanej stravy vybranej skupiny obyvateľstva,</li> <li>- nevhodné podmienky na bývanie negatívne vplyvajú na zdravotný stav obyvateľstva,</li> <li>- nedostatočné využívanie viaczdrojového financovania</li> <li>- slabá kooperácia aktérov (štát, samospráva, zamestnávateľia)</li> </ul> |

| Príležitosti | Ohrozenia |
|--------------|-----------|
|--------------|-----------|

- | Príležitosti   | Ohrozenia   |
|--|---|
| <ul style="list-style-type: none"> <li>- možnosť použitia 2% daní daňových subjektov na prioritné potreby zdravotníctva,</li> <li>- zakladanie mimovládnych neziskových organizácií poskytujúcich všeobecne prospešné služby,</li> <li>- začleňovanie do širšieho priestoru a vyrovnávanie európskych štandardov,</li> <li>- možnosti získania finančných prostriedkov z fondov EU,</li> </ul> | <ul style="list-style-type: none"> <li>- rast počtu obyvateľov v seniorskej kategórii,</li> <li>- zhoršujúca sa sociálna situácia niektorých skupín obyvateľstva,</li> <li>- nevhodná lieková politika,</li> <li>- zhoršovanie zdravotného stavu stredného veku,</li> <li>- rast počtu srdcovo-cievnych chorôb,</li> <li>- rast nádorových ochorení tráviaceho traktu,</li> <li>- vysoký výskyt alergických ochorení,</li> <li>- pokles výdavkov na preventívnu zdravotnú starostlivosť,</li> <li>- prehlbovanie chudoby u niektorých skupín populácie a reprodukcia chudoby,</li> <li>- zvyšujúci sa počet klientov odkázaných na pomoc iných nesystematickou preventívnu prácou v prirodzenom rodinnom a otvorenom prostredí,</li> <li>- neadresnosť a absencia individuálneho prístupu ku klientovi,</li> <li>- klesanie kvality poskytovaných služieb a vykonávaných opatrení v dôsledku absencie systému prehlbovania kvalifikácie a ich celková nedostupnosť,</li> <li>- nepriaznivý demografický vývoj,</li> </ul> |

Schéma SWOT analýzy:



T

V tomto prípade prevládajú slabé stránky a ohrozenia nad silnými stránkami a príležitosťami. Odporúča sa využiť stratégiu SO. Odporúča sa meste zabezpečiť nevyhnutné zdravotné služby nielen v rámci Nemocnice s poliklinikou ale aj základnú ambulatnú zdravotnú starostlivosť – všeobecná, stomatologická, detská, gynekologická. Potrebne je riešiť nevyhovujúcu vekovú štruktúru lekárov.

| faktory rozvoja   | disparity   |
|---|---|
| + NsP Sv. Jakuba, n. o., Bardejov zložená z lôžkovej a poliklinicko-ambulantnej časti,1   | - nedostatok špecialistov na neurológiu a urológiu, 1                                     |
| + 12 lôžkových oddelení, 51 ambulancií, 4 denné stacionáre, 6 špecializovaných zariadení ambulantnej starostlivosti, 4 poliklinické oddelenia, 3 iné oddelenia zdravotnej starostlivosti, 7 oddelení SValZ, 3 +1 stanice záchrannéj zdravotnej služby,1 | - potrebné zvýšenie počtu detských oddelení, alergologických a očných ambulancií, 1       |
| + neurológia, psychiatria, LDCH, fyziatria a balneológia poskytovaná aj pre okresy Svidník a Stropkov,1   | - nevyhovujúce rozmiestnenie ambulancií po celom meste,2                                  |
| + 1 nemocničná lekárňa, 1 verejná lekárňa, 1 epidemiológ,2  | - dlhé čakacie doby na ošetrovanie u odborných lekárov, 2                                 |
| + celkovo 22 lekární na území mesta,2   | - málo alergologických ambulancií a lekárov,1   |
|   | - redukcia oddelení v nemocnici,1   |
|   | - nevyhovujúce ordinačné hodiny lekárov, 1  |
|   | - nedostatočná kvalita poskytovaných služieb, 3   |
|   | - nevyhovujúce vekové zloženie lekárov, 3   |
|   | - komplikovaný presun „ťažkých“ zdravotných prípadov do krajskej nemocnice v Prešove, 4   |
|   | - zlá finančná situácia obyvateľstva mnohokrát neumožňuje využívať zdravotnícke služby, 5 |
|   | - nedostatočné využívanie viaczdrojového financovania, 5                                  |

Pri hodnotení porovnávame dôležitosť jednotlivých znakov navzájom pomocou troch stupňov.

- 1 = znak je dôležitejší ako porovnávaný  
0 = znak je menej dôležitý ako porovnávaný  
0,5 = váha znakov je rovnaká

| Váha vybraných silných stránok |    |    |    |    |    |    |    |      |      |
|--------------------------------|----|----|----|----|----|----|----|------|------|
|                                | S1 | S2 | S3 | S4 | S5 | S6 | S7 | Suma | Váhy |
| S1                             | -  | 1  |    |    |    |    |    | 1    | 1    |
| S2                             | 0  | -  |    |    |    |    |    | 0    | 2    |
| S3                             |    |    | -  |    |    |    |    |      |      |
| S4                             |    |    |    | -  |    |    |    |      |      |
| S5                             |    |    |    |    | -  |    |    |      |      |
| S6                             |    |    |    |    |    | -  |    |      |      |
| S7                             |    |    |    |    |    |    | -  |      |      |

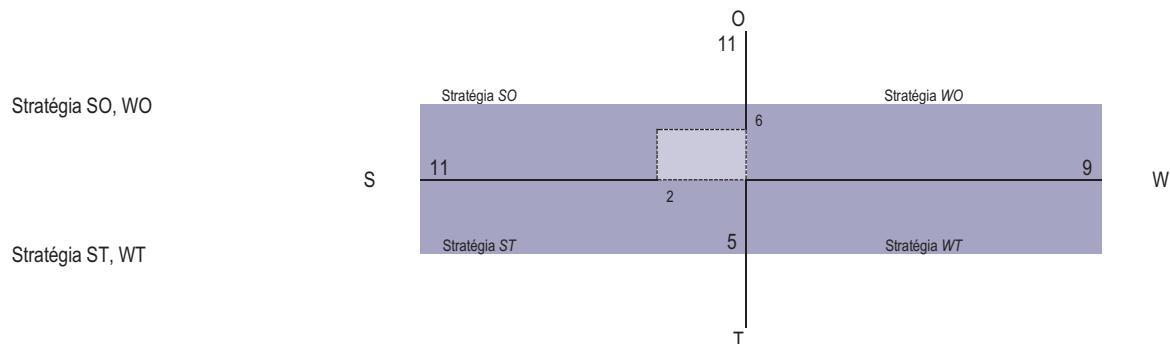
| Váha vybraných slabých stránok |     |     |     |     |    |    |    |      |      |
|--------------------------------|-----|-----|-----|-----|----|----|----|------|------|
|                                | W1  | W2  | W3  | W4  | W5 | W6 | W7 | Suma | Váhy |
| W1                             | -   | 0,5 | 0,5 | 0,5 | 1  |    |    | 2,5  | 1    |
| W2                             | 0,5 | -   | 0,5 | 0,5 | 1  |    |    | 2,5  | 1    |
| W3                             | 0,5 | 0,5 | -   | 0,5 | 1  |    |    | 2,5  | 1    |
| W4                             | 0,5 | 0,5 | 0,5 | -   | 1  |    |    | 2,5  | 1    |
| W5                             | 0   | 0   | 0   | 0   | -  |    |    | 0    | 2    |
| W6                             |     |     |     |     |    | -  |    |      |      |
| W7                             |     |     |     |     |    |    | -  |      |      |

### 3.1.4. Voľno - časové aktivity

| Silné stránky   | Slabé stránky  |
|---|--|
| <ul style="list-style-type: none"> <li>- fungujúca základná umelecká škola,</li> <li>- vybudovaná športová infraštruktúra - tenisové kurty, volejbalové a basketbalové ihriská, telocvičňa (7), posilňovne, sauny,</li> <li>- veľký športový areál s futbalovým ihriskom,</li> <li>- veľký počet činných športových klubov v meste,</li> <li>- dostatočná aktivita pri zapájaní sa do domácich a zahraničných projektov,</li> <li>- vybudovaná Mestská športová hala, Mestský štadión a Zimný štadión,</li> <li>- fungujúca k rytá plaváreň III.ZŠ na Wolkerova ul., kúpalisko pri mestskom štadióne,</li> <li>- vybudované kúpalisko - Bardejovské Kúpele,</li> <li>- Detské kúpalisko - Bardejovské Kúpele, Prírodné kúpalisko Nižná Polianka,</li> <li>- Minigolf - Bardejovské Kúpele,</li> <li>- vybudované dopravné ihrisko,</li> <li>- cca. 10 detských ihrísk,</li> </ul> | <ul style="list-style-type: none"> <li>- nevyhovujúci stav športu na školách – malá podpora,</li> <li>- absencia reprezentačných priestorov pre realizáciu spoločenských a kultúrnych podujatí,</li> <li>- nefunkčné kino v meste,</li> <li>- nevyužitý priestor námestia na kultúrne aktivity,</li> <li>- zrušená prevádzka centra voľného času,</li> <li>- nedostatok športových plôch pre mládež v teenagerskom veku,</li> <li>- chýbajúce drobné oddychové plochy, športovo-rekreačné plochy, detské ihriská, miesta každodenného stretávania sa ľudí, každodenného neorganizovaného športového života detí a mládeže v celom meste,</li> <li>- nedostatočná ponuka a kvalita športových ihrísk,</li> <li>- stav športových zariadení v areáloch ZŠ,</li> <li>- nedostatok športových ihrísk na sídlisku Vinbarg,</li> <li>- nevyhovujúci stav detských ihrísk na sídlisku Vinbarg,</li> </ul> |
| Príležitosti  | Ohrozenia  |
| <ul style="list-style-type: none"> <li>- existencia priestorov pre budovanie športovej infraštruktúry,</li> <li>- zriadenie malých účelových športovísk na sídliskách,</li> </ul>   | <ul style="list-style-type: none"> <li>- vplyv nežiaducich javov na deti a mládež (závislosť, konzumné kultúry...),</li> <li>- nedostatok finančných prostriedkov na údržbu existujúcich športových</li> </ul>   |

- vybudovať chodníky pre cyklistov,
- vytvoriť podmienky pre sprístupnenie školských športovísk pre verejnosť,
- vytvoriť podmienky pre realizáciu voľnočasových aktivít, najmä pre rodiny s deťmi,
- zefektívnenie spolupráce s krajským mestom na regionálnej úrovni,
- podpora rozvoja agroturistiky,
- dobré predpoklady pre rozvoj rekreačných aktivít,
- možnosť získania finančných prostriedkov z fondov EU,
- objektov,
- nedostatočné materiálne zabezpečenie a podpora talentovanej mládeže v jednotlivých druhoch športov,
- nárast sociálnej ohrozenosti mládeže,
- nedostatok finančných prostriedkov na výstavbu nových športovo-rekreačných objektov,

Schéma SWOT analýzy:



V oblasti športu je situácia pozitívna. Odporúča sa využiť rozvojovú stratégiu SO. V oblasti športu podporovať výstavbu športovej infraštruktúry a organizovanú športovú činnosť. Mesto by sa malo zamerať aj na rozvoj oddychovej infraštruktúry, ktorú by mohli využívať hlavne obyvatelia v poproduktívnom veku a rodiny s deťmi.

| faktory rozvoja  | disparity  |
|--|--|
| + fungujúca základná umelecká škola, 1   | - nevyhovujúci stav športu na školách – malá podpora, 1  |
| + vybudovaná športová infraštruktúra - tenisové kurty, volejbalové a basketbalové ihriská, telocvičňa (7), posilovne, sauny, 2 | - absencia reprezentačných priestorov pre realizáciu spoločenských a kultúrnych podujatí, 2  |
| + veľký športový areál s futbalovým ihriskom, 2  | - nefunkčné kino v meste, 2  |
| + veľký počet činných športových klubov v meste, 3   | - nevyužitie priestorov námestia na kultúrne aktivity, 2   |
| + vybudovaná Mestská športová hala, Mestský štadión a Zimný štadión, 2   | - zrušená prevádzka centra voľného času, 2   |
| + fungujúca k rytá plaváreň III.ZŠ na Wolkerova ul., kúpalisko pri mestskom štadióne, 2  | - nedostatok športových plôch pre mládež v teenagerskom veku, 3  |
| + vybudované kúpalisko - Bardejovské Kúpele, 2   | - chýbajúce drobné oddychové plochy, športovo-rekreačné plochy, detské ihriská, miesta každodenného stretávania sa ľudí, každodenného neorganizovaného športového života detí a mládeže v celom meste, 3 |
| + Detské kúpalisko - Bardejovské Kúpele, Prírodné kúpalisko Nižná Polianka, Minigolf - Bardejovské Kúpele, 2                   | - nedostatočná ponuka a kvalita športových ihrísk, 3   |
| + vybudované dopravné ihrisko, 2   | - stav športových zariadení v areáloch ZŠ, 3   |
| + oca. 10 detských ihrísk, 2   | - nedostatok športových ihrísk na sídlisku Vinbarg, 3  |
|  | - nevyhovujúci stav detských ihrísk na sídlisku Vinbarg, 3   |

Pri hodnotení porovnávame dôležitosť jednotlivých znakov navzájom pomocou troch stupňov.

- 1 = znak je dôležitejší ako porovnávaný
- 0 = znak je menej dôležitý ako porovnávaný
- 0,5 = váha znakov je rovnaká

| Váha vybraných silných stránok |     |     |    |    |    |    |    |      |      |   |
|--------------------------------|-----|-----|----|----|----|----|----|------|------|---|
|                                | S1  | S2  | S3 | S4 | S5 | S6 | S7 | Suma | Váhy |   |
| S1                             | -   | 0,5 | 1  |    |    |    |    | 1,5  | 1    | 1 |
| S2                             | 0,5 | -   | 1  |    |    |    |    | 1,5  | 1    | 1 |
| S3                             | 0   | 0   | -  |    |    |    |    | 0    | 0    | 2 |
| S4                             |     |     |    | -  |    |    |    |      |      |   |
| S5                             |     |     |    |    | -  |    |    |      |      |   |
| S6                             |     |     |    |    |    | -  |    |      |      |   |
| S7                             |     |     |    |    |    |    | -  |      |      |   |

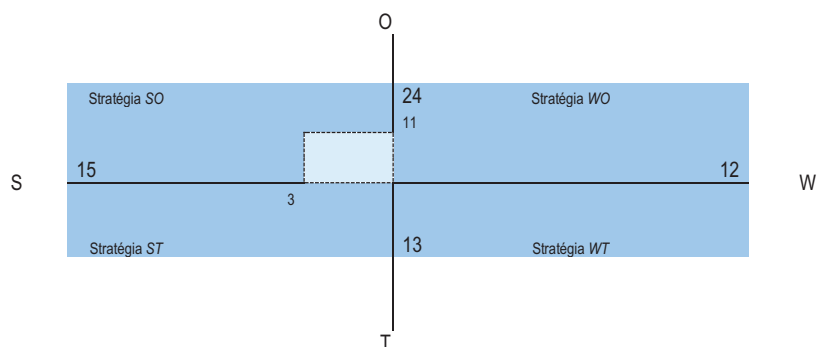
| Váha vybraných slabých stránok |     |     |     |    |    |    |    |      |      |   |
|--------------------------------|-----|-----|-----|----|----|----|----|------|------|---|
|                                | W1  | W2  | W3  | W4 | W5 | W6 | W7 | Suma | Váhy |   |
| W1                             | -   | 0,5 | 0,5 |    |    |    |    | 1    | 1    | 1 |
| W2                             | 0,5 | -   | 0,5 |    |    |    |    | 1    | 1    | 1 |
| W3                             | 0,5 | 0,5 | -   |    |    |    |    | 1    | 1    | 1 |
| W4                             |     |     |     | -  |    |    |    |      |      |   |
| W5                             |     |     |     |    | -  |    |    |      |      |   |
| W6                             |     |     |     |    |    | -  |    |      |      |   |
| W7                             |     |     |     |    |    |    | -  |      |      |   |

### 3.1.5. Bývanie

| Silné stránky  | Slabé stránky  |
|--|--|
| <ul style="list-style-type: none"> <li>- existencia priestorov na budovanie objektov hromadnej bytovej výstavby – sídlisko Kamenné,</li> <li>- existencia plôch IBV v lokalite Mihaľov,</li> <li>- existencia plôch IBV v lokalite Moliterka,</li> <li>- existencia plôch IBV v lokalite smerom na Bardejovské kúpele,</li> <li>- existencia plôch IBV v lokalite Dlhá Lúka,</li> <li>- existencia plôch IBV v lokalite Bard,</li> <li>- existencia plôch IBV v lokalite Nový Ves,</li> <li>- celkovo viav ako 600 mestských bytov,</li> <li>- najvyšší počet bytov 3 izbových (4880) a 2 izbových v bytovom fonde,</li> <li>- až 2887 bytov napojených na spoločný zdroj pitnej vody,</li> <li>- dostatočné vybavenie bytov pripojením na internet,</li> <li>- viac ako 6300 bytov napojených na centrálny systém zásobovania teplom,</li> <li>- dominantná časť mesta vykurovaná plynom – 2993,</li> <li>- narastajúca priemerná obytná plocha bytov,</li> </ul> | <ul style="list-style-type: none"> <li>- narastajúci problém s obyvateľmi bez domova,</li> <li>- nedostatok nájomných bytov s nižším nájomným pre sociálne odkázaných obyvateľov,</li> <li>- vysoká obstarávacía cena vlastného bývania,</li> <li>- zhoršujúce sa podmienky pre bývanie v meste,</li> <li>- nevyhovujúci stav bytového fondu,</li> <li>- nedostatok možností nájomného bývania pre mladé rodiny,</li> <li>- až 500 bytov určených na rekreačné účely,</li> <li>- cca. 400 bytov nespôsobilých na bývanie,</li> <li>- 13 bytov bez napojenia na verejný vodovod a bez vlastného zdroja,</li> <li>- klesajúca dynamika bytovej výstavby,</li> <li>- potreba rekonštrukcie bytového fondu vo vlastníctve mesta,</li> <li>- vysoký priemerný vek bytového fondu,</li> <li>- neustále klesajúca hodnota bytového fondu,</li> <li>- vysoká energetická náročnosť bytového fondu,</li> <li>- nedostatočné zabezpečovanie pravidelnej údržby a cyklických opráv bytového fondu,</li> <li>- odchod mladých ľudí za prácou do zahraničia, resp. väčších miest,</li> <li>- obmedzená ponuka pracovných príležitostí v meste,</li> <li>- neuspokojený dopyt po bytoch pre rôzne príjmové skupiny obyvateľov, vrátane nájomných bytov,</li> <li>- chýbajú byty pre obyvateľov v sociálnej núdzi, ŽP, marginalizované skupiny,</li> <li>- chýbajúce technické vybavenie (inžinierske siete) pre bytovú výstavbu v lokalitách určených na výstavbu bytov,</li> <li>- nárast obyvateľstva v poproduktívnom veku,</li> <li>- nedostatok financií na výstavbu nových bytov z rozpočtu mesta,</li> <li>- nízke príjmy obyvateľstva,</li> <li>- slabá komunikácia samosprávy s podnikateľským prostredím,</li> </ul> |

| Príležitosti   | Ohrozenia  |
|--|--|
| <ul style="list-style-type: none"> <li>- vytvoriť podmienky pre uspokojenie potrieb bývania pre cca 50 % žiadateľov o byt,</li> <li>- vytvárať územné a technické podmienky pre individuálnu bytovú výstavbu a pre výstavbu sociálnych a nájomných bytov,</li> <li>- možnosť výstavby štandardných bytov,</li> <li>- rozvoj stavebného sporenia a hypotekárnych úverov,</li> <li>- rozvoj podnikateľských aktivít v regióne,</li> <li>- čerpanie financií na rozvoj bývania z dotácií a úverových programov zo štátneho rozpočtu (napr. zatepfovanie domov, bytov,...),</li> <li>- výstavba bytových jednotiek nižšieho štandardu,</li> <li>- výstavba nájomnej bytovej výstavby,</li> <li>- zriadenie zariadenia núdzového bývania,</li> <li>- dôrazné uplatňovanie princípu subsidiarity pri zabezpečení bývania,</li> <li>- začleňovanie do širšieho priestoru a vyrovnávanie európskych štandardov,</li> <li>- možnosti získania finančných prostriedkov z fondov EU,</li> </ul> | <ul style="list-style-type: none"> <li>- rast počtu obyvateľov v seniorskej kategórii,</li> <li>- zhoršujúca sa sociálna situácia niektorých skupín obyvateľstva,</li> <li>- zhoršovanie stavu bytového fondu,</li> <li>- zhoršovanie zdravotného stavu stredného veku,</li> <li>- prehlbovanie chudoby u niektorých skupín populácie a reprodukcia chudoby,</li> <li>- zvyšujúci sa počet klientov odkázaných na pomoc iných nesystematickou preventívnou prácou v prirodzenom rodinnom a otvorenom prostredí,</li> <li>- zvyšujúce sa finančné náklady na bývanie,</li> <li>- nepriaznivý demografický vývoj,</li> <li>- pokles pôrodnosti,</li> <li>- rastúce nároky na údržbu a opravu bytového fondu,</li> <li>- zvyšujúci sa rozdiel medzi reálnymi príjmami obyvateľstva a nákladmi na nájom, resp. výstavbu bytových jednotiek,</li> <li>- dopad ekonomickej krízy na hospodárstvo a obyvateľov,</li> <li>- rast cien pozemkov, nestálosť zákonov, časté zmeny zákonov,</li> </ul> |

Schéma SWOT analýzy:



V tomto prípade prevládajú slabé stránky a ohrozenia nad silnými stránkami a príležitosťami. Odporúča sa využiť stratégiu SO. Odporúča sa zamerať na rekonštrukciu existujúcej HVB, výstavbu štandardnej bytovej výstavby a v ojedinelých prípadoch zväziť bytovú výstavbu nižšieho štandardu.

| faktory rozvoja   | disparity                                       |
|---|---|
| + existencia priestorov na budovanie objektov hromadnej bytovej výstavby – sídlisko | - narastajúci problém s obyvateľmi bez domova,1 |

|   |   |  |
|---|---|--|
| Kamenné,1   | - | nedostatok nájomných bytov s nižším nájomným pre sociálne odkázaných obyvateľov, 2             |
| + existencia plôch IBV v lokalite Mihaľov,2                                 | - | vysoká obstarávacía cena vlastného bývania,3   |
| + existencia plôch IBV v lokalite Molíterka, 2                              | - | zhoršujúce sa podmienky pre bývanie v meste,3  |
| + existencia plôch IBV v lokalite smerom na Bardejovské kúpele,2            | - | nevyhovujúci stav bytového fondu,4   |
| + existencia plôch IBV v lokalite Dlhá Lúka,2                               | - | nedostatok možností nájomného bývania pre mladé rodiny,3                                       |
| + existencia plôch IBV v lokalite Nový Ves,2                                | - | až cca. 500 bytov určených na rekreačné účely, 4   |
| + celkovo viac ako 600 mestských bytov, 3                                   | - | cca. 400 bytov nespôsobilých na bývanie, 4   |
| + najvyšší počet bytov 3 izbových (4880) a 2 izbových v bytovom fonde,4     | - | 13 bytov bez napojenia na verejný vodovod a bez vlastného zdroja, 4                            |
| + až 2887 bytov napojených na spoločný zdroj pitnej vody,4                  | - | potreba rekonštrukcie bytového fondu vo vlastníctve mesta,4                                    |
| + dostatočné vybavenie bytov pripojením na internet, 4                      | - | vysoký priemerný vek bytového fondu, 4   |
| + vac ako 6300 bytov napojených na centrálny systém zásobovania teplotom, 4 | - | neustále klesajúca hodnota bytového fondu,4  |
| + dominantná časť mesta vykurovaná plynom – 2993,4                          | - | vysoká energetická náročnosť bytového fondu,4  |
| + narastajúca priemerná obytná plocha bytov,4                               | - | neuspokojený dopyt po bytoch pre rôzne príjmové skupiny obyvateľov, vrátane nájomných bytov, 2 |
|   | - | chýbajú byty pre obyvateľov v sociálnej núdzi, ŤZP, 2  |
|   | - | nedostatok financií na výstavbu nových bytov z rozpočtu mesta,2                                |

Pri hodnotení porovnávame dôležitosť jednotlivých znakov navzájom pomocou troch stupňov.

- 1 = znak je dôležitejší ako porovnávaný  
 0 = znak je menej dôležitý ako porovnávaný  
 0,5 = váha znakov je rovnaká

| Váha vybraných silných stránok |     |     |     |     |    |    |    |      |      |  |
|--------------------------------|-----|-----|-----|-----|----|----|----|------|------|--|
|                                | S1  | S2  | S3  | S4  | S5 | S6 | S7 | Suma | Váhy |  |
| S1                             | -   | 0,5 | 1   | 0,5 |    |    |    | 2    | 1    |  |
| S2                             | 0,5 | -   | 1   | 0,5 |    |    |    | 2    | 1    |  |
| S3                             | 0   | 0   | -   | 0,5 |    |    |    | 0,5  | 3    |  |
| S4                             | 0,5 | 0,5 | 0,5 | -   |    |    |    | 1,5  | 2    |  |
| S5                             |     |     |     |     | -  |    |    |      |      |  |
| S6                             |     |     |     |     |    | -  |    |      |      |  |
| S7                             |     |     |     |     |    |    | -  |      |      |  |

| Váha vybraných slabých stránok |     |     |     |     |    |    |    |      |      |  |
|--------------------------------|-----|-----|-----|-----|----|----|----|------|------|--|
|                                | W1  | W2  | W3  | W4  | W5 | W6 | W7 | Suma | Váhy |  |
| W1                             | -   | 0,5 | 0,5 | 0,5 |    |    |    | 1,5  | 2    |  |
| W2                             | 0,5 | -   | 0   | 0   |    |    |    | 0,5  | 3    |  |
| W3                             | 0,5 | 1   | -   | 0,5 |    |    |    | 2    | 1    |  |
| W4                             | 0,5 | 1   | 0,5 | -   |    |    |    | 2    | 1    |  |
| W5                             |     |     |     |     | -  |    |    |      |      |  |
| W6                             |     |     |     |     |    | -  |    |      |      |  |
| W7                             |     |     |     |     |    |    | -  |      |      |  |

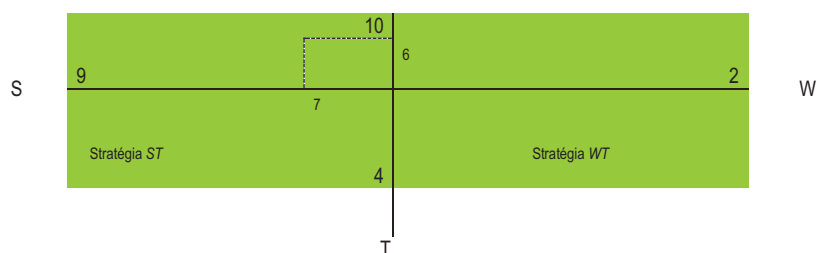
### 3.1.6. Bezpečnosť

| Silné stránky   | Slabé stránky  |
|---|--|
| <ul style="list-style-type: none"> <li>- relatívne dobre zabezpečený mestský úrad,</li> <li>- relatívne nízky počet násilných trestných činov,</li> <li>- frekvencovaná centrálna časť mesta,</li> <li>- existencia verejného osvetlenia mesta,</li> <li>- existencia mestskej polície,</li> <li>- okresné riaditeľstvo policajného zboru s obvodným oddelením,</li> <li>- organizované prednášky na školách v rámci návštev mestskej polície,</li> <li>- Intervencia a osveta v oblasti diskriminácie na školách, násilia na školách,</li> <li>- zabezpečený odchyt túlavých zvierat,</li> </ul> | <ul style="list-style-type: none"> <li>- rozširovanie drogovej problematiky v meste,</li> <li>- narastajúci problém s alkoholom u určitých skupín obyvateľov,</li> <li>- nedostatočná prevencia mestskej polície,</li> <li>- nedostatočné pokrytie kamerovým systémom,</li> <li>- slabá podpora pracovných návykov rizikových skupín obyvateľstva,</li> <li>- vysoký počet obyvateľov rómskeho etnika,</li> <li>- nízka frekvencia policajnej kontroly,</li> <li>- veľký počet drobnej trestnej činnosti – krádeže, vlámania,</li> <li>- vysoká závislosť od návykových látok obyvateľov v zlej sociálnej situácii,</li> <li>- vysoký počet obyvateľov v seniorskej kategórii, ktorí sú najviac ohrozenou skupinou,</li> <li>- slabé donucovacie možnosti mestskej a štátnej polície,</li> </ul> |

| Príležitosti   | Ohrozenia   |
|--|---|
| <ul style="list-style-type: none"> <li>- rozšírenie monitorovacieho systému v meste – inštalovanie kamier na rizikových miestach v meste,</li> <li>- možnosti získania finančných prostriedkov z fondov EU,</li> </ul> | <ul style="list-style-type: none"> <li>- rast počtu obyvateľov v seniorskej kategórii,</li> <li>- zhoršujúca sa sociálna situácia niektorých skupín obyvateľstva pôsobí ako motivátor páchania trestnej činnosti,</li> <li>- zhoršovanie stavu sociálneho statusu niektorých skupín obyvateľstva,</li> <li>- prehľbovanie chudoby u niektorých skupín populácie a reprodukcia chudoby,</li> </ul> |

Schéma SWOT analýzy:





V oblasti bezpečnosti je situácia takmer vyrovnaná. Odporúča sa využiť stratégiu SO - využiť silné stránky na získanie konkurenčnej výhody. Mesto sa môže zamerať aj na minimalizovanie nákladov súvisiacich s bezpečnosťou a čeliť hrozbám, ktoré sú s týmito službami spojené. Odporúča sa zamerať na zvýšenie monitoringu mesta.

| faktory rozvoja   | disparity  |
|---|--|
| + relatívne dobre zabezpečený mestský úrad, 1                                     | - rozširovanie drogovej problematiky v meste,1                                 |
| + relatívne nízky počet násilných trestných činov, 2                              | - narastajúci problém s alkoholom u určitých skupín obyvateľov,1               |
| + frekvencovaná centrálna časť mesta, 1   | - nedostatočná prevencia mestskej polície,2                                    |
| + existencia verejného osvetlenia mesta, 3  | - nedostatočné pokrytie kamerovým systémom,3                                   |
| + existencia mestskej polície, 4  | - slabá podpora pracovných návykov rizikových skupín obyvateľstva, 1           |
| + okresné riaditeľstvo policajného zboru s obvodným oddelením,                    | - vysoký počet obyvateľov rómskeho etnika,4                                    |
| + organizované prednášky na školách v rámci návštev mestskej polície, 4           | - nízka frekvencia policajnej kontroly, 2                                      |
| + Intervencia a osveta v oblasti diskriminácie na školách, násillia na školách, 4 | - veľký počet drobnej trestnej činnosti – krádeže, vlámania, 2                 |
|   | - vysoká závislosť od návykových látok obyvateľov v zlej sociálnej situácii, 1 |
|   | - slabé donucovacie možnosti mestskej a štátnej polície,2                      |

Pri hodnotení porovnáваме dôležitosť jednotlivých znakov navzájom pomocou troch stupňov.

- 1 = znak je dôležitejší ako porovnávaný
- 0 = znak je menej dôležitý ako porovnávaný
- 0,5 = váha znakov je rovnaká

| Váha vybraných silných stránok |    |     |     |     |    |    |    |      |      |
|--------------------------------|----|-----|-----|-----|----|----|----|------|------|
|                                | S1 | S2  | S3  | S4  | S5 | S6 | S7 | Suma | Váhy |
| S1                             | -  | 0   | 0   | 0   |    |    |    | 0    | 4    |
| S2                             | 1  | -   | 0,5 | 0,5 |    |    |    | 2    | 2    |
| S3                             | 1  | 0,5 | -   | 0   |    |    |    | 1,5  | 3    |
| S4                             | 1  | 0,5 | 1   | -   |    |    |    | 2,5  | 1    |
| S5                             |    |     |     |     | -  |    |    |      |      |
| S6                             |    |     |     |     |    | -  |    |      |      |
| S7                             |    |     |     |     |    |    | -  |      |      |

| Váha vybraných slabých stránok |     |     |     |     |    |    |    |      |      |
|--------------------------------|-----|-----|-----|-----|----|----|----|------|------|
|                                | W1  | W2  | W3  | W4  | W5 | W6 | W7 | Suma | Váhy |
| W1                             | -   | 0,5 | 0,5 | 0,5 |    |    |    | 1,5  | 1    |
| W2                             | 0,5 | -   | 0,5 | 0,5 |    |    |    | 1,5  | 1    |
| W3                             | 0,5 | 0,5 | -   | 0,5 |    |    |    | 1,5  | 1    |
| W4                             | 0,5 | 0,5 | 0,5 | -   |    |    |    | 1,5  | 1    |
| W5                             |     |     |     |     | -  |    |    |      |      |
| W6                             |     |     |     |     |    | -  |    |      |      |
| W7                             |     |     |     |     |    |    | -  |      |      |

## 3.2. Vízia a poslanie

### 3.2.1. Vízia

Mesto Bardejov je miestom, ktoré vyvážene zabezpečuje podmienky pre harmonický život všetkých kategórií svojich obyvateľov. Mesto je príjemným sídlom zabezpečujúcim komplexné sociálne služby pre svojich obyvateľov. Vyvážene a ohľaduplne využíva svoj majetok a bohatstvo za účelom jeho ekonomického a sociálneho zveľačovania. Neustále rozvíja širokú paletu sociálnych a zdravotných služieb poskytovaných v meste. Dbá o ich dostupnosť, kvalitu a vzájomnú vyváženosť za účelom dosiahnutia dôstojných podmienok života všetkých kategórií obyvateľov Mesta. Svoje aktivity zameriava aj na rizikové skupiny obyvateľov z hľadiska trhu práce, sociálneho vylúčenia.



**Mesto v rámci existujúcich kompetencií nezabezpečuje výchovno-vzdelávací proces vo formálnych vzdelávacích zariadeniach v rámci predškolskej výchovy, v rámci povinnej školskej dochádzky, ako aj v oblasti záujmovej činnosti.**

**Ponúka rôznorodé záujmové a doplnkové vzdelávacie služby v rámci voľno - časových a záujmových aktivít pre deti a žiakov. Mesto zabezpečuje priestory pre uskutočňovanie neformálneho vzdelávania.**

Činnosť samosprávy - vzhľadom na existujúce kompetencie - je v **oblasti sociálnej politiky** veľmi rozsiahla. Pre **občanov v hmotnej núdzi** mesto poskytuje jednorazové dávky v hmotnej núdzi a sociálnu pôžičku. Pre **zdravotne ťažko postihnutých a seniorov** mesto poskytuje sociálne služby, medzi ktoré patrí **opatrovateľská služba, prepravná služba a organizovanie spoločného stravovania**. Mesto podporuje neštátne subjekty, ktorých činnosť je zameraná na pomoc sociálne alebo zdravotne handicapovaným občanom. Pre zachovanie rovnakých podmienok a šancí pre všetkých žiakov mesto zabezpečuje prenos štátnych dotácií (na stravu, motivačný príspevok a školské pomôcky) pre školopovinné deti zo sociálne slabších rodín.

**Mesto Bardejov je bezpečná mesto** chrániace verejný ako aj súkromný majetok. Vytvorilo podmienky na znižovanie kriminality v meste a ochranu majetku obyvateľov a ostatných subjektov v meste.

Mesto vytvorilo dobré podmienky pre bývanie vybraných skupín obyvateľov mesta. Bytovú výstavbu zamerala hlavne na **mladé rodiny s deťmi**. Okrem **štandardnej bytovej výstavby** mesto uskutočnilo v obmedzenej miere aj **bytovú výstavbu nižšieho štandardu** pre sociálne odkázaných obyvateľov mesta.

### 3.2.2. Poslanie

Poslanie je komplexná a všeobecná definícia objasňujúca mandát mesta Bardejov v sociálnej oblasti. Poslanie opisuje a prezentuje základné sociálne služby (produkty), ktoré poskytuje a identifikuje hlavných „prijímateľov“, t.j. jej obyvateľov, záujmové združenia a pod.. Poslanie vyjadruje základný dôvod existencie mesta Bardejov a odpovedá na tri otázky: Čo mesto robí? Prečo to robí? Pre koho to robí? Odpovede na tieto otázky sú základným predpokladom pre zabezpečovanie kvalitných sociálnych služieb obyvateľom mesta. Tieto zahŕňajú celú škálu aktivít počnúc obstarávaniami tovarov a zabezpečením samotných služieb až po aktualizovanie a zverejňovanie informácií, ktoré slúžia aj obyvateľom mesta. Samospráva mesta Bardejov disponuje aj nemalým majetkom – budovami, pozemkami, bytovými a nebytovými priestormi. Efektívne spravovanie aktív takéhoto rozsahu a zabezpečovanie jeho maximálnej výnosnosti je možné len za predpokladu existencie prehľadnej a aktuálnej evidencie, ktorá slúži vedeniu mesta a poslancom mestského zastupiteľstva. Jedným zo základných predpokladov rozvoja mesta je dodržiavanie zákonnosti a pravidiel mestskej samosprávy, ochrana života a osobného majetku občanov. V súlade s poslaním mesta Bardejov všetky tieto úlohy realizuje mestská a štátna polícia. K dosiahnutiu zámeru - vybudovať bezpečné mesto - polícia vykonáva všeobecnú prevenciu kriminality, aktívnu ochranu verejného poriadku, života, zdravia občanov a majetku. Súčasťou bezpečnostnej politiky mesta je aj výkon ochrany pred požiarmi.

#### Sociálne služby

Poslaním mesta v rámci sociálnych služieb je rozvíjať a skvalitňovať potrebnú ponuku sociálnych služieb. Poslaním by malo byť rovnako zabezpečenie dostupnosti, potrebnej kvality. Hlavným cieľom v tejto oblasti musí byť dosiahnutie dôstojných podmienok života všetkých kategórií obyvateľov mesta. Mesto v rámci svojich originálnych kompetencií zabezpečuje sociálne služby krízovej intervencie, sociálne služby na podporu rodiny s deťmi, sociálne služby na riešenie nepriaznivej sociálnej situácie z dôvodu ťažkého zdravotného postihnutia, nepriaznivého zdravotného stavu alebo z dôvodu dovŕšenia dôchodkového veku, sociálne služby s použitím telekomunikačných technológií a podporné služby. Mesto sa snaží spolupracovať aj s neštátnymi subjektami, ktorých činnosť je zameraná na pomoc sociálne alebo zdravotne handicapovaným občanom. Pre zachovanie rovnakých podmienok a šancí pre všetkých žiakov mesto zabezpečuje prenos štátnych dotácií (na stravu a školské pomôcky) pre školopovinné deti zo sociálne slabších rodín. Mesto sa snaží zabezpečiť vysokú kvalitu sociálnych služieb pre obyvateľov, ako aj prerozdeľovanie dávok sociálnej pomoci v rámci prenesených kompetencií.

### **Služby vzdelávania**

Zabezpečenie všestranného rozvoja detí a mládeže. Zlepšenie technického stavu a vybavenia materskej a základnej školy, ako aj školskej jedálne a mimoškolských záujmových zariadení. Mesto v rámci existujúcich kompetencií zabezpečí výchovno-vzdelávací proces vo formálnych vzdelávacích zariadeniach v rámci predškolskej výchovy, v rámci povinnej školskej dochádzky, ako aj v oblasti záujmovej činnosti. Ponúkať rôznorodé záujmové a doplnkové vzdelávacie služby v rámci voľno - časových a záujmových aktivít pre deti a žiakov. Mesto zabezpečí priestory pre uskutočňovanie neformálneho vzdelávania.

### **Zdravotnícke služby**

Zabezpečiť širokú paletu základných zdravotníckych služieb, ktoré obyvatelia najčastejšie využívajú. Mesto pripravuje priestorové podmienky pre poskytovanie základných zdravotníckych služieb v spolupráci s VÚC Prešov.

### **Voľno – časové aktivity**

V športe umožniť ponuku čo najširšej palety služieb, zabezpečiť čo najefektívnejšie a transparentné využitie verejných financií ku prospechu všetkých občanov mesta. Podpora existujúcich športových podujatí, ako aj vytváranie vhodných podmienok pre rozvoj rôznych druhov športu nielen pre obyvateľov mesta. Zabezpečiť trvalé skvalitňovanie vyváženej ponuky výkonnostného a rekreačného športu. Podporiť služby a činnosť mestskej knižnice, Základnej umeleckej školy.

### **Bývanie**

Vytvoriť podmienky pre nájomné bývanie obyvateľom mesta bežného, ako aj nižšieho štandardu. Zabezpečiť dostatok bytových jednotiek pre súčasných ako aj budúcich obyvateľov mesta. Základným zámerom mesta v oblasti bývania je zabezpečiť rozvoj bývania vo všetkých jeho zložkách. Stratégiu rozvoja bývania je potrebné založiť na usmerňovaní a zosúladení verejných a súkromných aktivít, finančných, územných a ľudských zdrojov. Vychádzať je nutné pri tom zo schváleného Programu rozvoja bývania, Ministerstvom výstavby a regionálneho rozvoja SR vydaných Smerníc na poskytovanie dotácií na obstaranie nájomných bytov, na odstraňovanie systémových porúch bytových domov, zo schváleného zákona NR SR č. 150/2013 o Štátnom fonde rozvoja bývania, v znení neskorších úprav a k nemu schválených predpisov. Súčasťou obytných štruktúr je aj občianska vybavenosť, väčšinou jestvujúca. V návrhu sa predpokladá budovanie nových zariadení občianskej vybavenosti. V súvislosti s návrhom novej zástavby sa nepredpokladajú žiadne veľkoplošné asanácie. Strategickým cieľom bytovej výstavby by malo byť - dosiahnuť bežný európsky štandard. Bývanie pre mladé rodiny, obyvateľov žijúcich pod hranicou sociálneho minima a prestárlych občanov by malo byť porovnateľné so sociálnou výstavbou v krajinách EÚ.

### **Bezpečnosť**

Bezpečná mesto chrániaca verejný ako aj súkromný majetok. Vytvorenie podmienok na znižovanie kriminality v meste a ochranu majetku obyvateľov a ostatných subjektov v meste.

### 3.3. Definovanie priorít, cieľov, zámerov

Priority KPSS sú definované v súlade s Národnými prioritami:

#### Národné priority rozvoja sociálnych služieb na roky 2021-2030

##### **NP1: Prechod z inštitucionálnej na komunitnú starostlivosť a podporu s cieľom zabezpečenia dostupnosti rôznorodých sociálnych služieb komunitného charakteru v súlade s potrebami cieľových skupín sociálnych služieb**

Zdôvodnenie (legitimita):

Ide o národnú prioritu, ktorá nadväzuje na národné priority z predchádzajúceho obdobia, ktoré neboli dostatočne systémovo riešené a účinne napĺňané. Aj keď sa pri niektorých druhoch sociálnych služieb pôvodne vymedzených ako komunitné (viď príloha 1 NPRSS 2015- 2020) dosiahlo zvýšenie ich dostupnosti (zvýšený počet prijímateľov, poskytovateľov i vynaložených prostriedkov), vývoj v jednotlivých sektoroch sociálnych služieb bol nerovnomerný. V prípade, že niektoré druhy sociálnych služieb alebo odborných činností podporujúcich komunitný charakter intervencií, nebol podporený z európskych zdrojov, ani z finančného príspevku MPSVR SR, v priebehu rokov sa ich dostupnosť znižovala. Prioritné je preto naďalej podporovať rozvoj nových, ale aj existujúcich sociálnych služieb a odborných činností komunitného charakteru s prihliadnutím na ich miestnu, druhovú a finančnú dostupnosť aj s využitím moderných technológií. V súlade so zameraním NP1 je potrebné explicitne zákonom zakotviť sociálne služby komunitného charakteru do celkového systému financovania sociálnych služieb. Rovnako je potrebné nastaviť mechanizmy financovania samosprávy pre napĺňanie jej originálnych pôsobností v oblasti sociálnych služieb a podporiť samosprávu k vytváraniu funkčných zoskupení samospráv za týmto účelom. Súčasťou NP1 je aj systémové uchopenie a realizácia transformácie a deinštitucionalizácie sociálnych služieb. Tieto sú doposiaľ v povedomí verejnosti (laickej i časti odbornej) spravidla chápané len ako „projektový produkt“, vzťahujú sa prakticky výlučne na veľkokapacitné zariadenia sociálnych služieb podmienené odkázanosťou, ktoré sa zapojili do národných projektov. K transformácii a deinštitucionalizácii sa pristupuje najmä v optike „opúšťania domovov sociálnych služieb a prechodu do domčekov“, bez ich dôslednejšieho vzťahovania k potrebe štrukturálnych zmien v celom systéme sociálnych služieb, dokonca v celom systéme verejných služieb poskytovaných najmä na úrovni komunity (zdravotníckej, prepravnej, vzdelávaciej, iné sociálne, komunikačné, stavebné a iné verejné služby). Transformácia, deinštitucionalizácia a prístupnosť nie sú dlhodobé dôsledne interpretované ako ľudsko-právna otázka, ktorej riešenie si vyžaduje systémové riešenia na rozličných úrovniach (národná, regionálna, miestna, organizačná, profesijná, na úrovni rodiny, atď.). Naplnenie NP1 nebude preto možné bez realizácie národnej kampane zameranej na presadzovanie rovnosti príležitostí pre osoby ohrozené sociálnym vylúčením (z akýchkoľvek dôvodov a na akomkoľvek základe). Vychádzajúc z takéhoto poňatia sa bude NP1 vzťahovať ku všetkým cieľovým skupinám sociálnych služieb a ich sektorom, vrátane sektora sociálnych služieb krízovej intervencie, najmä pre ľudí bez domova a marginalizované komunity a osobitne rozvoja komplexných (pobytových aj poradenských) sociálnych služieb krízovej intervencie pre obeť domáceho násillia.

##### **NP2: Zavedenie systému integrovanej sociálno-zdravotnej starostlivosti**

Zdôvodnenie (legitimita):

Uvedená priorita nadväzuje na nenaplnenú prioritu z obdobia 2015-2020 a bezprostredne vychádza z Programového vyhlásenia vlády SR na roky 2020-2024 (záväzok vlády SR vytvoriť novým zákonom o sociálnych službách upravený systém dlhodobej sociálno-zdravotnej starostlivosti, vrátane jeho financovania). Priorita odráža pretrvávajúce problémy so zabezpečením, financovaním a dostupnosťou ošetrovateľskej starostlivosti v relevantných druhoch sociálnych služieb, a to nielen sociálnych služieb podmienených odkázanosťou organizovaných pobytovej formou, ale aj ošetrovateľskej starostlivosti v rámci ambulantnej a terénnej formy sociálnych služieb. Pokračujúcou výzvou je poskytovanie integrovanej sociálno-ošetrovateľskej starostlivosti u osobitných cieľových skupín – napr. u starších osôb s pridruženými duševnými poruchami či u osôb s dlhodobou nepriaznivým zdravotným stavom podmieneným kombináciou rozličných funkčných porúch. Osobitnou výzvou sa stáva zabezpečovanie zdravotnej starostlivosti u cieľových skupín krízovej intervencie, napr. u osôb bez domova, s ohľadom na ich stamutie a zvyšujúcu sa incidenciu zdravotného postihnutia. V súlade so zameraním NP2 je potrebné explicitne zákonom zakotviť sociálne služby dlhodobej starostlivosti, vrátane zdrojov jej financovania.

##### **NP3: Podpora prepájania sociálnych služieb a neformálnej (najmä rodinnej) starostlivosti ako súčasť systému starostlivosti o osoby odkázané na pomoc inej fyzickej osoby**

Zdôvodnenie (legitimita):

Priorita vychádza z konceptu tzv. zdieľanej starostlivosti, teda takej, kde sa jednotlivé formy a sektory/subjekty starostlivosti vzájomne nevyklučujú (buď formálna – alebo neformálna; buď domáca – alebo pobytovej, atď.), ale skôr dopĺňajú. Doterajšia prax ukazuje, že kvalitná starostlivosť o osoby odkázané na pomoc inej fyzickej osoby si vyžaduje komplementaritu jednotlivých segmentov starostlivosti (rodiny, širšieho podporného kruhu v komunite, komunitného dobrovoľníctva, formálnych služieb, atď.). Zároveň, že každý z týchto segmentov potrebuje osobitnú verejnú podporu a posudzovanie špecifických „potrieb“ pre poskytovanie takejto podpory. Osobitne to platí v prípade neformálnej starostlivosti poskytovanej neformálne opatrujúcimi osobami (najmä z okruhu blízkych), kde sa podpora doposiaľ realizovala takmer výlučne nástrojmi náhrady za stratu príjmu z dôvodu intenzívnej starostlivosti (peňažný príspevok na opatrovanie) a základného sociálneho a zdravotného poistenia zo strany štátu. Nenaplnila sa potreba podporovať túto cieľovú skupinu v oblasti podporných a odľahčovacích programov (služieb), zosúladovania starostlivosti a práce, ochrany v oblasti pracovno-právnej, dodatkovvej zdravotnej starostlivosti, v oblasti zvyšovania kompetencií v oblasti neformálnej starostlivosti (vzdelávania, tréningov, kurzov), technickej vybavenosti a podobne, pre jej kvalitné zabezpečovanie. Súčasťou napĺňania tejto NP je aj posilnenie reálnych podmienok pre uplatňovanie práva osôb odkázaných na pomoc inej fyzickej osoby vybrať si druh a formu podpory/pomoci, prostredie a poskytovateľa starostlivosti/sociálnej služby prostredníctvom zavedenia príspevku na starostlivosť podľa stupňa odkázanosti.

##### **NP4: Podpora zvyšovania kvality sociálnych služieb**

Zdôvodnenie (legitimita):

Zvyšovanie kvality sociálnych služieb je jedným z dôležitých nástrojov pre zvyšovanie úrovne bezpečnosti a stability poskytovaných sociálnych služieb, ako aj dôležitým nástrojom pre zabezpečenie kvalitných komunitných služieb v rámci transformácie inštitucionálnej starostlivosti smerom ku sociálnym službám komunitného charakteru. Dôležitú úlohu v podpore zvyšovania kvality sociálnych služieb má výkon hodnotenia kvality poskytovaných sociálnych služieb (ďalej len „hodnotenie kvality“). Predmetom a účelom hodnotenia kvality je poskytnúť u hodnotených subjektov (poskytovateľov sociálnych služieb), čo najobjektívnejší nezávislý obraz o skutkovom stave miery plnenia podmienok kvality v čase hodnotenia a tým ich podporovať pri systematickom

zabezpečovaní, udržiavani a zvyšovaní kvality poskytovaných sociálnych služieb. V oblasti sociálnych služieb bude MPSVR SR naďalej pristupovať k zvyšovaniu kvality v sociálnych službách podporou a modernizáciou dodržiavania kvality poskytovanej sociálnej služby, hodnotenia kvality poskytovanej sociálnej služby a stimuláciou previazanosti a účinnosti kontrolných a dohliadacích pôsobností príslušných orgánov vo veciach sociálnych služieb.

Na základe analýzy súčasnej situácie a predpokladov ďalšieho rozvoja sa navrhuje pre mesto Bardejov nasledovný strategický cieľ:

**„Zabezpečiť trvalo udržateľný rozvoj mesta Bardejov , po sociálnej a kultúrnej stránke. Sociálny a spoločenský rast bude zabezpečený prostredníctvom disponibilného potenciálu nachádzajúceho sa v ľudských a ekonomických zdrojoch. Hlavné zameranie sociálnej činnosti bude mesto smerovať do oblasti sociálnych služieb, vzdelávania, zdravotníctva, športu, bývania a bezpečnosti.“**

Formulácia strategického cieľa vychádza z predpokladu, že budú vytvorené podmienky pre stabilizáciu, rozvoj a adaptáciu ekonomicky aktívnych a výkonných subjektov. Zvyšovanie výkonnosti sociálnej aktivity na udržateľnej úrovni v dlhodobom horizonte a rast zamestnanosti je považované za prioritu. Zároveň však musia byť vytvorené také podmienky, aby sa nezvyšovali výdavky verejných prostriedkov, ale aby nastala ich konsolidácia za účelom podpory nových rozvojových projektov. Navrhovaná stratégia vychádza zo strategických prístupov v rámci regionálneho rozvoja, ktoré sú postavené na: aktivizácii nedostatočne využívaného potenciálu a podpore sociálneho rozvoja mesta, rozšírení a zvýšení podielu aktivít na úrovni partnerstva a aktivizácii nástrojov riadenia verejných výdavkov za účelom ich zníženia.

Na základe dotazníkového výskumu boli stanovené nasledovné priority.

### **3.3.1. Sociálne služby**

---

Podľa prieskumu medzi obyvateľmi získali prioritu sociálne služby - opatrovateľská služba, zariadenie pre seniorov, domov sociálnych služieb, denný stacionár, zariadenie núdzového bývania, útulok, priestory pre osobnú hygienu. V prípade pobytových zariadení je preferované budovanie a zriaďovanie zariadení sociálnych služieb s nízkou kapacitou – do 40 klientov (zariadenia rodinného typu).

### **3.3.2. Služby vzdelávania**

---

Z výsledkov výskumu vyplýva, že najvyššiu prioritu medzi obyvateľmi majú predškolská výchova, základná škola a ich modernizácia, s ňou súvisiace verejné služby, záujmové vzdelávanie. Problémom sú nedostatočné kapacity predškolských zariadení. V niektorých častiach mesta nie sú vyhovujúce priestory na vzdelávanie.

### **3.3.3. Zdravotnícke služby**

---

V meste jednoznačne treba zachovať a podporovať poskytovanie základných primárnych zdravotníckych služieb. Spolu so všeobecnou zdravotnou starostlivosťou preferujú obyvatelia aj špecializovanú pre deti ako aj ŤZP, chirurgické, oftalmologické, diabetologické, stomatologické ambulancie. Potrebná je centralizácia poskytovaných služieb ako aj zabezpečenie zariadenia urgentného príjmu.

### **3.3.4. Voľno - časové aktivity**

---

V športe umožniť ponuku čo najširšej palety služieb, zabezpečiť čo najefektívnejšie a transparentné využitie verejných financií ku prospechu všetkých občanov mesta. Podpora existujúcich športových podujatí, ako aj vytváranie vhodných podmienok pre rozvoj rôznych druhov športu nielen pre obyvateľov mesta.

### **3.3.5. Bývanie**

---

Zabezpečiť rozvoj a starostlivosť o bytovú výstavbu. Mesto zabezpečí podmienky na výstavbu bytov bežného štandardu, ako aj nižšieho štandardu v prípade potreby pre cieľovú skupinu obyvateľov sociálne odkázaných.

### **3.3.6. Bezpečnosť**

---

Bezpečné mesto chrániace verejný ako aj súkromný majetok. Vytvorenie podmienok na znižovanie kriminality v meste a ochranu majetku obyvateľov a ostatných subjektov v meste. V rámci bezpečnostnej politiky mesto realizuje nasledujúce základné činnosti - zabezpečenie maximálnej ochrany života občanov mesta a majetku a pripravenosť mesta riešiť krízové situácie a mimoriadne udalosti. V rámci programu sa financujú aktivity na úseku ochrany pred požiarmi a civilnej ochrany, zabezpečenie ochrany majetku a obyvateľov prostredníctvom mestskej polície, ako aj zabezpečenie funkčnosti verejného osvetlenia.

Definovanie hlavných zámerov jednotlivých priorít.

| Hlavné priority komunitného plánu   |  |  |   |  |  |
|---|--|--|---|--|--|
| Priorita 1  | Priorita 2   | Priorita 3   | Priorita 4  | Priorita 5   | Priorita 6   |
| Sociálne služby   | Služby vzdelávania   | Zdravotnícke služby  | Voľno-časové aktivity   | Bývanie  | Bezpečnosť   |
| Zámer   | Zámer  | Zámer  | Zámer   | Zámer  | Zámer  |
| Neustále rozvíjať širokú paletu sociálnych a zdravotných služieb poskytovaných v meste. Dbáť o ich dostupnosť, kvalitu a vzájomnú vyváženosť za účelom dosiahnutia dôstojných podmienok života všetkých kategórií obyvateľov Mesta.   | Zabezpečenie všestranného rozvoja detí a mládeže. Zabezpečiť poskytovanie predškolskej výchovy v zariadeniach s vyhovujúcimi priestormi, zariadením a kvalifikovanou pracovnou silou. Zabezpečiť všestranný rozvoj vzdelanostnej úrovne detí predškolského veku, ako aj žiakov v rámci povinnej školskej dochádzky.                              | Neustále rozvíjať širokú paletu zdravotných služieb poskytovaných v meste. Dbáť o ich dostupnosť, kvalitu a vzájomnú vyváženosť za účelom dosiahnutia dôstojných podmienok života všetkých kategórií obyvateľov mesta. Zvyšovať dostupnosť zdravotnej starostlivosti v domácnosti podporou rozvoja siete ADOS  | Zabezpečenie všestranného rozvoja detí a mládeže. V športe umožniť ponuku čo najširšej palety služieb, zabezpečiť čo najefektívnejšie a transparentné využitie verejných financií ku prospechu všetkých občanov mesta.  | Výstavba a modernizácia bytového fondu v meste. Vytváranie podmienok pre rozvoj nájomnej bytovej výstavby, ako aj podmienok pre rozvoj IBV.  | Bezpečné mesto chrániace verejný ako aj súkromný majetok. Vytvorenie podmienok na znižovanie kriminality v meste a ochranu majetku obyvateľov a ostatných subjektov v meste.   |
| cieľové skupiny   |  |  |   |  |  |
| <ul style="list-style-type: none"> <li>- Seniori a ťažko zdravotne postihnutí</li> <li>- Rodina detí a mládež (rodiny s deťmi, deti a mládež, ženy na materskej dovolenke.)</li> <li>- Marginalizovaná rómska komunita</li> <li>- Osoby ohrozené sociálnym vylúčením (dlhodobó nezamestnaní obyvatelia, osoby v kríze, neprispôsobiví jednotlivci, ľudia závislí od návykových látok, trestaní, nezvládajúci svoj život)</li> </ul> | <ul style="list-style-type: none"> <li>- deti a mládež,</li> <li>- dlhodobó nezamestnaní obyvatelia,</li> <li>- neprispôsobiví jednotlivci, ľudia závislí od návykových látok, trestaní, nezvládajúci svoj život.</li> <li>- všetci obyvatelia mesta</li> <li>- osoby poskytujúce opatrovanie (neformálnu starostlivosť) v domácnosti</li> </ul> | <ul style="list-style-type: none"> <li>- deti a mládež,</li> <li>- ženy na materskej dovolenke,</li> <li>- seniori, čiže obyvatelia v post - produktívnom veku (najmä starší ako 65 rokov),</li> <li>- občania so zdravotným postihnutím a duševnými poruchami, ako aj rodiny, v ktorých žijú,</li> <li>- týrané a sociálne zanedbávané deti, deti s poruchami správania,</li> <li>- ľudia závislí od návykových látok,</li> </ul> | <ul style="list-style-type: none"> <li>- deti a mládež,</li> <li>- ženy na materskej dovolenke,</li> <li>- sociálne odkázaní obyvatelia,</li> <li>- seniori, čiže obyvatelia v post - produktívnom veku (najmä starší ako 65 rokov),</li> <li>- občania so zdravotným postihnutím a duševnými poruchami, ako aj rodiny, v ktorých žijú,</li> <li>- týrané a sociálne zanedbávané deti, deti s poruchami správania,</li> <li>- neprispôsobiví jednotlivci, ľudia závislí od návykových látok, trestaní, nezvládajúci svoj život</li> </ul> | <ul style="list-style-type: none"> <li>- sociálne odkázaní obyvatelia,</li> <li>- seniori, čiže obyvatelia v post - produktívnom veku (najmä starší ako 65 rokov),</li> <li>- občania so zdravotným postihnutím a duševnými poruchami, ako aj rodiny, v ktorých žijú,</li> <li>- týrané a sociálne zanedbávané deti, deti s poruchami správania a rodičia, ktorí zanedbávajú alebo nezvládajú starostlivosť a výchovu svojich detí,</li> <li>- nezvládajú starostlivosť a výchovu svojich detí,</li> <li>- neprispôsobiví jednotlivci, ľudia závislí od návykových látok, trestaní, nezvládajúci svoj život</li> </ul> | <ul style="list-style-type: none"> <li>- deti a mládež,</li> <li>- dlhodobó nezamestnaní obyvatelia,</li> <li>- neprispôsobiví jednotlivci, ľudia závislí od návykových látok, trestaní, nezvládajúci svoj život.</li> <li>- seniori, čiže obyvatelia v post - produktívnom veku (najmä starší ako 65 rokov),</li> <li>- občania so zdravotným postihnutím a duševnými poruchami, ako aj rodiny, v ktorých žijú,</li> <li>- týrané a sociálne zanedbávané deti, deti s poruchami správania</li> <li>- všetci obyvatelia mesta</li> </ul> |

### 3.3.1. Sociálne služby

#### Strategický zámer

Strategickým zámerom mesta v oblasti sociálnych služieb je poskytovanie ich adekvátnej ponuky s dôrazom na objektívne a opodstatnené zabezpečenie základných životných potrieb jednotlivých cieľových skupín obyvateľov, ako sú seniori a ťažko zdravotne postihnutí, rodiny detí a mládež (rodiny s deťmi, deti a mládež, ženy na materskej dovolenke), marginalizovanej rómskej komunity a osôb ohrozených sociálnym vylúčením (dlhodobá nezamestnanosť obyvateľov, osoby v kríze, neprispôsobiví jednotlivci, ľudia závislí od návykových látok, trestaní, nevládajúci svoj život).

Oslabovanie rodiny a jej väzieb a pracovná vyťaženosť členov rodiny si v krízových situáciách vyžaduje ich náhradu profesionálnymi sociálnymi pracovníkmi. Čo bolo v minulosti úlohou rodiny sa tak presúva na profesionálne inštitúcie poskytujúce sociálnu pomoc a sociálne služby. V súvislosti s týmito skutočnosťami sa zvyšujú požiadavky na rozsah, kvalitu a efektívnosť poskytovaných sociálnych služieb. Trendom EÚ v oblasti sociálnych služieb je preferovanie terénnych a ambulantných služieb, a odľahčovacích a podporných služieb pre neformálnych opatrovateľov a očakáva sa znižovanie dopytu po pobytových službách. V prípade pobytových zariadení je preferované budovanie a zriaďovanie zariadení sociálnych služieb s nízkou kapacitou – do 40 klientov (zariadenia rodinného typu).

#### Komentár k programu

Program Sociálne služby predstavuje starostlivosť o obyvateľov mesta odkázaných na sociálnu pomoc - pomoc obyvateľom v náhlej sociálnej a hmotnej núdzi, pre handicapovaných obyvateľov, starostlivosť o seniorov a podpora nezamestnaných obyvateľov mesta. V rámci financovania predmetného programu sa financujú opatrovateľská služba a rozvoz obedov, starostlivosť o seniorov a ťažko zdravotne postihnutých, mládež a rodiny s deťmi, prípadne osoby v kríze.

#### Priestorové a vecné vymedzenie

Zariadenia sociálnych služieb je potrebné alokovať tak, aby žiadnym spôsobom nenarúšali kultúrno – historický ráz mesta. V prípade absencie vhodných plôch a objektov v centre mesta bude možné alokovať tieto zariadenia aj do okrajových častí. Tým bude zabezpečená dostupnosť zariadení. Uvedené platí hlavne v prípade zariadení ako útulky, nocľahárne, zariadenia núdzového bývania. Tie by nemali kolidovať ani s existujúcimi a plánovanými rozvojovými aktivitami a infraštruktúrou voľného času, športu a rekreácie. V tejto súvislosti je potrebné riešenie problémov s neprispôsobivými obyvateľmi.

#### Podprogram 1.1. Seniori a ťažko zdravotne postihnutí

|            |   |
|------------|---|
| Cieľ 1.1.A | Zabezpečiť rozvoj služieb pre osoby, ktoré z objektívnych dôvodov nemôžu pre seba zabezpečiť osobnú starostlivosť z dôvodu zdravotného postihnutia, prípadne dôchodkového veku. |
|------------|---|

Projekty podprogramu:

|                      |  |
|----------------------|--|
| <b>Projekt 1.1.1</b> | <b>Starostlivosť o seniorov.</b>   |
| Aktivity             | Podpora zotrvania klienta v prirodzenom prostredí, podpora ambulantných sociálnych služieb a sociálno-zdravotnej starostlivosti<br>Poskytovanie opatrovateľskej služby<br>Podpora vzniku pobytových zariadení komunitného typu a ambulantných zariadení<br>Podpora vzniku nízkokapacitných zariadení sociálno-zdravotnej starostlivosti<br>Podpora denného centra pre seniorov<br>Podpora vzniku podporného, poradenského – vzdelávacieho centra pre opatrovateľov.<br>Prepravná služba pre seniorov a osoby so zdravotným postihnutím v meste Bardejov<br>Modernizácia zariadení sociálnej starostlivosti.<br>Zabezpečenie verejného stravovania odkázaným obyvateľom v dôchodkovom veku.<br>Rozšírenie plôch Nemocnice sv. Jakuba.<br>Výstavba zariadení geriatrickej starostlivosti a penziónového bývania pre seniorov so zdravotnou starostlivosťou.<br>Vytvorenie podporného, poradensko- vzdelávacieho centra pre neformálnych opatrovateľov.<br>Rekonštrukcia mestských zariadení sociálnych služieb.<br>Dobudovanie bezbariérových vstupov do verejných budov a sociálnych zariadení (Denné centrum Mihaľov napr.).<br>Podpora budovania zariadení asistovanej starostlivosti pre osoby s nižším stupňom odkázanosti. |

**Projekt 1.1.2 Starostlivosť o osoby so zdravotným postihnutím.**  
Aktivity Poskytovanie opatrovateľskej služby v Bardejove  
Realizácia výstavby nájomných bytov s bezbariérovými bytmi pre občanov so zdravotným postihnutím  
Zriadenie chránenej dielne  
Prepravná služba pre seniorov a osoby so zdravotným postihnutím v meste Bardejov

Cieľ 1.1.B Zabezpečiť pravidelný monitoring ohrozených skupín obyvateľstva za účelom predchádzania výnimočných situácií, ktoré by mohli ohroziť život a zdravie.

**Projekt 1.1.5 Monitoring a vyhľadávacia činnosť.**  
Aktivity Rozšírenie poskytovania sociálnej služby monitorovania a signalizácie potreby pomoci.  
Zabezpečiť pravidelný monitoring ohrozených skupín obyvateľstva za účelom predchádzania výnimočných situácií, ktoré by mohli ohroziť život a zdravie.  
Rozšírenie poskytovania terénnej sociálnej práce do všetkých mestských častí a odľahlých ulíc a podporiť spoluprácu s centrami zdieľaných sociálnych- zdravotných služieb (prip. ICZS).

Cieľ 1.1.C Podpora vzdelávania cieľovej skupiny v súlade národným programom aktívneho starnutia výnimočných a zdravie.

**Projekt 1.1.6 Zriadenie poradenského centra v oblasti vzdelávania.**  
Aktivity Rozšírenie spektra vzdelávacích aktivít.  
Realizácia programov vzdelávania ľudí vo veku nad 50 rokov v oblasti finančnej gramotnosti.  
Podpora zvyšovania digitálnej gramotnosti neformálnych a formálnych opatrovateľiek a integrácia telemedicíny do domácej starostlivosti.  
Realizácia programov vzdelávania ľudí vo veku 50+ v oblasti digitálnych zručností.

#### Podprogram 1.2. Rodina detí a mládež

Cieľ 1.2. Zabezpečiť všestrannú podporu rodiny a rozvoj služieb zameraných na pomoc pri starostlivosti o dieťa.

Projekty podprogramu:

**Projekt 1.2.1 Sociálne služby na podporu rodiny s deťmi.**  
Aktivity Podpora zariadenia starostlivosti o deti do 3 rokov veku.  
Podpora vzniku nízkoprahovej sociálnej služby pre deti a rodinu  
Vzdelávanie a integrácia komunity v materských a rodinných centrách  
Eliminácia zanedbávania povinnej školskej dochádzky a sociálno-patologických javov

**Projekt 1.2.2 Pomoc rodinám s ťažko zdravotne postihnutým dieťaťom.**  
Aktivity Podpora poskytovania služieb pre rodiny so ZŤP dieťaťom.

**Projekt 1.2.3 Pomoc a podpora mladým rodinám.**  
Aktivity Zaviesť systém nefinančnej podpory na zabezpečenie základných potrieb dieťaťa do 3 rokov veku.

#### Podprogram 1.3. Sociálne služby so zameraním na marginalizované skupiny.

Cieľ 1.3 A Zlepšenie zamestnanosti a sociálnej inklúzie MRK a rizikových skupín obyvateľov mesta.

Projekty podprogramu:

**Projekt 1.3.1 Podpora uplatnenia sa na trhu práce osôb ohrozených sociálnym vylúčením.**  
Aktivity Spolupráca s podnikateľmi mesta a okolia zameraná na využitie pracovného potenciálu osôb ohrozených sociálnym vylúčením.  
Spolupráca s UPSVR zameraná na vyhľadávanie potenciálnych uchádzačov najmä z radov absolventov.  
Vzdelávať dospelých pre zlepšenie pracovnej mobility a ich udržateľnosti na pracovnom trhu.

Cieľ 1.3. B Zlepšiť kvalitu života marginalizovanej skupiny

Projekty podprogramu:

**Projekt 1.3.3 Starostlivosť o osoby v nepriaznivých životných situáciách a sociálne odkázaní obyvatelia.**  
Aktivity Rekonštrukcia sociálnych bytov  
Poskytovanie sociálnych služieb v nocľahárni  
Poskytovanie špeciálneho sociálneho poradenstva  
Podpora vzniku nízkoprahového denného centra pre sociálne odkázaných občanov  
Zriadenie strediska osobnej hygieny



Zabezpečovanie bezplatného poskytovania právneho poradenstva pre občanov.  
Zriadenie občiansky hliadok pre potreby rómskej komunity.  
Zriadenie komunitného centra.  
Riešenie narastajúceho problému s obyvateľmi bez domova – zriadenie strediska krízovej intervencie zahrňujúceho nocľaháreň, centra osobnej hygieny a výdajňu stravy.

**Cieľ 1.3. C Zlepšiť podmienky bývania a starostlivosti o zdravie.**

Projekty podprogramu:

|                           |  |
|---------------------------|--|
| Projekt 1.3.5<br>Aktivity | <b>Zlepšenie podmienok bývania.</b><br>Mapovanie čiernych skládok a aktivity spojené s ich likvidáciou.<br>Osveta zameraná na zvýšenie zodpovednosti pri nakladaní s odpadom a znečisťovaní životného prostredia.<br>Osveta zameraná na zlepšenie finančnej gramotnosti, využívanie inštitútu osobitného príjemcu. |
| Projekt 1.3.6<br>Aktivity | <b>Zvýšenie povedomia o potrebe starostlivosti o svoje zdravie a zdravie detí.</b><br>Zintenzívnenie zdravotníckej osvetly na aktuálne témy.   |

### 3.3.2. Služby vzdelávania

#### Strategický zámer

Zabezpečenie všestranného rozvoja detí a mládeže. Zabezpečiť poskytovanie predškolskej výchovy v zariadeniach s vyhovujúcimi priestormi, zariadením a kvalifikovanou pracovnou silou. Zabezpečiť všestranný rozvoj vzdelanostnej úrovne detí predškolského veku, ako aj žiakov v rámci povinnej školskej dochádzky. V rámci originálnych kompetencií zabezpečiť stravovanie v jedálňach v základných školách, v zmysle racionálnej výživy. Mesto zabezpečí priestory a personálne zdroje na záujmovú činnosť v školských kluboch, centre voľného času ako aj základnej umeleckej škole.

#### Komentár k programu

V rámci starostlivosti o najmenších – deti v predškolskom a školskom veku mesto zabezpečuje činnosť a prevádzku materskej školy a základnej školy, školských jedální a školských klubov detí. V nadväznosti na politiku rozvoja mesta počíta mesto so zvrátením negatívneho trendu vývoja obyvateľov predproduktívneho veku. Finančné prostriedky na realizáciu programu Služby vzdelávania predstavujú výdavky na financovanie projektov v rámci predškolskej výchovy, základného vzdelávania a školských zariadení, ako aj mimoškolskej činnosti. Program zahŕňa kapitálové výdavky spojené s rekonštrukciou budov prípadne obstaraním technického vybavenia potrebného k prevádzke budovy, prípadne pre vzdelávaciu činnosť.

#### Priestorové a vecné vymedzenie

Rozvoj vzdelávacích služieb je potrebné riešiť v rámci existujúcej infraštruktúry so zohľadnením princípu hospodárnosti, efektívnosti a účinnosti. Výdavky budú plynúť hlavne do obnovy a rekonštrukcie škôl a školských zariadení.

#### Trendy

Transformácia základného školstva si vyžaduje zmenu filozofie vzdelávania z direktívneho na tvorivo-humánne, musí sa zamerať na osobnosť žiaka a na celkový rozvoj jeho osobnosti. Preto je tak dôležitá kurikulárna transformácia, to znamená konštruktívna zmena v učebných plánoch a osnovách. Treba sa zamerať sa na to, čo je pre žiaka dôležité, netrváť na encyklopedických vedomostiach a memorizácii, ale sústrediť sa na to, aby žiak pracoval tvorivo, aby si vedel hľadať a dokázal nájsť informácie, ktoré potrebuje a nezaťažoval sa tým, čo nie je dôležité a čo si môže kedykoľvek nájsť na Internete, alebo v knižnici. Je nevyhnutná diverzifikácia ciest, spôsobov a metód vzdelávania. Rodičia musia mať možnosť vybrať si školu, ktorá vyhovuje ich deťom či už je to škola štátna, súkromná, alebo alternatívna, to znamená, že tu musí existovať prostredie slobodnej voľby a právo na výber vzdelávacej cesty, musí existovať konkurenčné prostredie, ktoré bude hnacou silou pokroku.

**Program 2 Služby vzdelávania**

**Cieľ 2 Zabezpečiť rozvoj a údržbu infraštruktúry vzdelávania a zabezpečenie podmienok pre efektívnu**

### vzdelávaciu činnosť v meste.

Projekty podprogramu:

|                         |   |
|-------------------------|---|
| Projekt 2.1<br>Aktivity | <b>Obnova, rozšírenie a modernizácia zariadení predškolskej výchovy.</b><br>Spracovanie projektovej a technickej dokumentácie.<br>Rekonštrukcia objektov MŠ so zameraním na modernizáciu systémov vykurovania, prípravy teplej vody , chladenia a vetrania .<br>Opatrenia prinášajúce úsporu primárnej energie.<br>Modernizácia vnútorného prostredia a vybavenia materských škôl.<br>Zriadenie detských jaslí v rámci rekonštrukcie a modernizácie priestorov MŠ - sídlisko Vinbarg.vnútrorné priestory. |
| Projekt 2.2<br>Aktivity | <b>Obnova a modernizácia zariadení základného školstva.</b><br>Vypracovanie projektovej a technickej dokumentácie.<br>Rekonštrukcia a modernizácia objektov ZŠ.<br>Modernizácia vnútorného prostredia a vybavenia základných škôl.<br>Výstavba Združenej základnej školy a materskej školy na Novom sídlisku v Bardejovskej Novej Vsi.<br>Efektívne využívanie vody v ZŠ Bartolomeja Krpelca a jej ďalšie využitie na závlahu, splachovanie – zachytávanie zrážkovej vody zo striech objektov školy.      |
| Projekt 2.3<br>Aktivity | <b>Rekonštrukcia a dostavba areálov ZŠ a MŠ.</b><br>Vypracovanie technickej dokumentácie.   |
| Projekt 2.4<br>Aktivity | <b>Podpora záujmovej činnosti.</b><br>Obnova vybavenia Základnej umeleckej školy.<br>Modernizácia vybavenia školských klubov detí.  |
| Projekt 2.5<br>Aktivity | <b>Rekonštrukcia a modernizácia stravovacích zariadení vzdelávacích inštitúcií.</b><br>Spracovanie projektovej a technickej dokumentácie.<br>Rekonštrukcia jedální MŠ a ZŠ.<br>Modernizácia vybavenia jedální MŠ a ZŠ.  |
| Projekt 2.6<br>Aktivity | <b>Podpora stredného školstva.</b><br>Podpora modernizácie stredných škôl.  |
| Projekt 2.7<br>Aktivity | <b>Rekonštrukcia a modernizácia budovy školskej športovej infraštruktúry.</b><br>Výstavba multifunkčných ihrísk a športovísk pri ZŠ podľa ich športového zamerania.<br>Rekonštrukcia telocvične ZŠ Pod Papierňou.<br>Rekonštrukcia telocvične ZŠ pod Vinbargom .<br>Výstavby športovísk ZŠ B Krpelca.<br>Revitalizácia oplotení areálov pri MŠ.   |

### 3.3.3. Zdravotnícke služby

#### Strategický zámer

Neustále rozvíjať širokú paletu zdravotných služieb poskytovaných v meste. Dbáť o ich dostupnosť, kvalitu a vzájomnú vyváženosť za účelom dosiahnutia dôstojných podmienok života všetkých kategórií obyvateľov mesta.

#### Komentár k programu

Program zahŕňa výdavky mesta na zabezpečenie podmienok poskytovania primárnej zdravotnej starostlivosti v zdravotnom stredisku (v prípade mestských priestorov zahŕňa bežné výdavky na údržbu priestorov).

#### Priestorové a vecné vymedzenie

Rozvoj zdravotníckych služieb je potrebné alokovať do existujúcej priestorovej základne s ohľadom na zvyky a tradíciu poskytovania týchto druhov služieb. Zároveň je potrebné zohľadniť aj dostupnosť týchto služieb. V prípade tejto oblasti je treba rešpektovať skutočnosť, že tieto služby podliehajú podnikateľským motívom, ako aj politike zdravotných poisťovní v zmysle rozvoja siete zdravotníckych zariadení. Z dotazníkového prieskumu vyplynula potreba určitých špecializovaných zdravotníckych služieb, ktoré mesto podporí, avšak ich poskytovanie bude závislé od rozhodnutí externých subjektov.

### Program 3 Zdravotnícke služby

|        |  |
|--------|--|
| Cieľ 3 | Zlepšiť úroveň a ponuku poskytovania zdravotníckych služieb. |
|--------|--|

Projekty podprogramu:

|                         |  |
|-------------------------|--|
| Projekt 3.1<br>Aktivity | <b>Rozšírenie ponuky zdravotníckych služieb.</b><br>Spracovanie projektovej dokumentácie.<br>Realizácia centier integrovanej zdravotnej starostlivosti   |
| Projekt 3.2<br>Aktivity | <b>Podpora poradenskej činnosti.</b><br>Zabezpečenie personálnych kapacít.<br>Zabezpečenie priestorov.   |
| Projekt 3.3<br>Aktivity | <b>Zabezpečiť dostupnosť zdravotnej starostlivosti pre dospelých občanov.</b><br>Zabezpečiť v súčinnosti s krajským mestom pre oblasť poskytovania zdravotníckych služieb ich maximálnu dostupnosť.<br>Udržanie existujúcich lekárskeho kapacít.<br>Zvýšiť dostupnosť zdravotnej starostlivosti v domácnosti podporou rozvoja siete ADOS“.   |
| Projekt 3.4<br>Aktivity | <b>Zabezpečovať komplexnú zdravotnú starostlivosť o starých ľudí a dlhodobo chorých.</b><br>Rekonštrukcia objektov nemocnice.<br>Rekonštrukcia interiérov nemocnice.<br>Zriadenie 2 urologických ambulancií.<br>Podpora zriadenia geriatrických ambulancií.<br>Podpora zriadenia psychiatrických ambulancií.<br>Podpora zriadenia interných ambulancií.<br>Podpora zriadenia oftalmologických ambulancií.<br>Podpora zriadenia ORL ambulancií.<br>Zriadenie ambulantnej pohotovostnej služby pre dospelých.<br>Zriadenie ambulantnej pohotovostnej služby pre deti.<br>Zriadenie stomatologickej ambulantnej pohotovostnej služby. |

### 3.3.4. Voľno - časové aktivity

#### Strategický zámer

Zabezpečenie všestranného rozvoja detí a mládeže. V športe umožniť ponuku čo najširšej palety služieb, zabezpečiť čo najefektívnejšie a transparentné využitie verejných financií ku prospechu všetkých občanov mesta. Podpora existujúcich športových podujatí, ako aj vytváranie vhodných podmienok pre rozvoj rôznych druhov športu nielen pre obyvateľov mesta. V športe umožniť ponuku čo najširšej palety služieb, zabezpečiť čo najefektívnejšie a transparentné využitie verejných financií ku prospechu všetkých občanov mesta. Podpora existujúcich športových podujatí, ako aj vytváranie vhodných podmienok pre rozvoj rôznych druhov športu nielen pre obyvateľov mesta. Trvalé pôsobenie na kultúrne povedomie obyvateľov širokou paletou kultúrnych aktivít organizovaných externými a internými subjektmi. Existencia dôstojných priestorov pre kultúrne aktivity je povinnosť mesta. Priebežná a kreatívna propagácia podujatí má vplyv na imidž mesta a tým aj na cestovný ruch. Program predstavuje organizáciu a podporu širokospektrálnej kultúry v meste. Podpora kultúrnych aktivít poskytnutím priestorov v miestnom kultúrnom dome, prezentácia múzeí, knižničné služby s bohatým knižným fondom, podpora subjektov pôsobiacich v oblasti kultúry a folklórnych súborov, atď.. Mesto v súlade so svojim zámerom každoročne zorganizuje kultúrne podujatia, zabezpečí kultúrne programy profesionálnych scén pre obyvateľov, prevádzku knižnice, zabezpečí opravy a údržbu kultúrnych pamiatok na území mesta. Zámerom kultúrnej politiky je aj dotovanie činnosti záujmových združení či jednotlivcov. Snahou mesta je udržiavať kultúru v meste. Rámec pre činnosť a aktivity samosprávy mesta je v oblasti kultúry tvorený najmä zákonom č.369/1990 Zb. o obecnom zriadení, zákonom č. 416/2001 Z. z. o prechode niektorých pôsobností z orgánov štátnej správy na mesta a na vyššie územné celky, zákonom č. 61/2000 Z. z. o osvetovej činnosti, zákonom č. 4/1958 Zb. o ľudovej umeleckej výrobe a umeleckých remeslách a zákonom č. 96/1991 Zb. o verejných kultúrnych podujatiach.

#### Komentár k programu

Program zahŕňa podporu rozvoja športu a kultúry v meste, ako voľnočasových aktivít. Výdavky sú rozpočtované na prevádzku športového areálu, výstavbu nových športových ihrísk, na športové aktivity a na činnosť športových oddielov a športovú infraštruktúru pre nižšie vekové ročníky detí.

Program predstavuje aj organizáciu a podporu širokospektrálnej kultúry v meste. Podpora kultúrnych aktivít poskytnutím priestorov v miestnom kultúrnom dome, prezentácia múzeí, knižničné služby s bohatým knižným fondom, podpora subjektov pôsobiacich v oblasti kultúry v meste. Finančné prostriedky určené na kultúru v meste v programe Kultúra zahŕňajú výdavky múzea, knižnica, príspevky na kultúrne podujatia a činnosť i.

#### Program 4. Voľnočasové aktivity

Cieľ 4. Zabezpečiť trvalé skvalitňovanie vyváženej ponuky výkonnostného a rekreačného športu, voľnočasových aktivít a kultúry.

Projekty podprogramu:

|                         |   |
|-------------------------|---|
| Projekt 4.1<br>Aktivity | <b>Výstavba a rekonštrukcia športovej infraštruktúry.</b><br>Spracovanie technickej dokumentácie.<br>Výstavba detského ihriska na sídlisku Za Rajom a Dlhý rad – bl. A3.<br>Výstavba skate – parku.<br>Rekonštrukcia štadióna Bard. Nová Ves.<br>Rekonštrukcia štadióna Dlhá Lúka.<br>Výstavba outdoorových ihrísk spojených s komunitnými aktivitami na sídliskách.<br>Výstavba detských ihrísk v meste Bardejov.<br>Výstavba multifunkčnej športovej haly.  |
| Projekt 4.2<br>Aktivity | <b>Vytváranie materiálnych a finančných podmienok na rozvoj rekreačného športu v meste.</b><br>Zabezpečenie materiálno-technického a finančného vybavenia.  |
| Projekt 4.3<br>Aktivity | <b>Podpora organizácie športových podujatí regionálneho významu.</b><br>Zabezpečenie personálnych kapacít.<br>Zabezpečenie materiálno-technického a finančného vybavenia.   |
| Projekt 4.4<br>Aktivity | <b>Podpora športových aktivít zdravotne postihnutých občanov a seniorov.</b><br>Zabezpečenie materiálno-technického a finančného vybavenia.   |
| Projekt 4.5<br>Aktivity | <b>Podporovať talentovanú mládež.</b><br>Zabezpečenie materiálno-technického a finančného vybavenia.  |
| Projekt 4.6<br>Aktivity | <b>Spolupracovať s občianskymi združeniami, inými právnickými a fyzickými osobami, pôsobiacimi v oblasti kultúry - knižnica.</b><br>Výstavba bezbariérového prístupu do mestskej knižnice.<br>Modernizácia mestskej knižnice.   |
| Projekt 4.7<br>Aktivity | <b>Rozvoj mimoškolskej činnosti – športové kluby, turistika, kultúrne krúžky.</b><br>Zabezpečenie priestorového a materiálneho vybavenia.   |
| Projekt 4.8<br>Aktivity | <b>Multifunkčná kultúrna infraštruktúra.</b><br>Vypracovanie technickej dokumentácie.<br>Výstavba domu kultúry s kinom a divadlom – rekonštrukcia areálu bývalej psychiatrie ul. Jiráskova.<br>Kino Žriedlo Bardejovské kúpele – modernizácia a digitalizácia.<br>Rekonštrukcia miestneho amfiteátra a dostavba obslužných priestorov.<br>Revitalizácia lesoparku Kalvária.<br>Zmenu využitia priestoru medzi objektom Športovej haly a areálom Židovského suburbia z dopravnej komunikácie na námestie a parkovisko.<br>Vytvorenie funkčného prepojenia historického jadra mesta Bardejov s areálmi cintorínov sv. Jakuba, sv. Michala a sv. Anny.<br>Zvýšená podpora organizácie rôznych kultúrnych podujatí v mimosezónnom období s cieľom podpory rozvoj cestovného ruchu.<br>Podpora miestnych umelcov a organizátorov s cieľom vytvorenia lokálneho kultúrneho života v meste.<br>Zachovanie a podpora už existujúcich hlavných podujatí.<br>Zavedená tradícia pravidelných vianočných trhov na bardejovskom námestí s predajnými stánkami a sprievodným programom. |

### 3.3.5. Bývanie

### Strategický zámer

Výstavba a modernizácia bytového fondu v meste. Vytváranie podmienok pre rozvoj nájomnej bytovej výstavby, ako aj podmienok pre rozvoj IBV.

### Komentár k programu

Program bývanie zahŕňa komplexný rozvoj bytového fondu na území mesta. Mesto zabezpečuje spracovanie projektovej dokumentácie na výstavbu bytov, ich správu ako aj administratívne činnosti spojené s ich existenciou. Výdavky sú rozpočtované na nákup a prípravu pozemkov na výstavbu IBV a HBV.

#### Program 5 Bývanie

|        |   |
|--------|---|
| Cieľ 5 | Zabezpečiť rozvoj a starostlivosť o bytovú výstavbu. Mesto zabezpečí podmienky na výstavbu bytov bežného štandardu, ako aj nižšieho štandardu v prípade potreby pre cieľovú skupinu obyvateľov sociálne odkázaných. |
|--------|---|

Projekty podprogramu:

|                          |   |
|--------------------------|---|
| Projekt 5.1.<br>Aktivity | <b>Príprava a realizácia inžinierskych sietí v nových lokalitách IBV a HBV</b><br>Vypracovanie technickej dokumentácie.<br>Výstavba plôch IBV v lokalite Mihaľov.<br>Výstavba plôch IBV v lokalite Moliterka.<br>Výstavba plôch IBV v lokalite smerom na Bardejovské kúpele.<br>Výstavba plôch IBV v lokalite Dlhá Lúka.<br>Výstavba plôch IBV v lokalite Bard.<br>Výstavba plôch IBV v lokalite Nový Ves.  |
| Projekt 5.2.<br>Aktivity | <b>Príprava a realizácia štandardnej nájomnej bytovej výstavby.</b><br>Vypracovanie projektovej dokumentácie.<br>Realizácia nájomného bytového fondu.   |
| Projekt 5.3.<br>Aktivity | <b>Príprava a realizácia nájomného bývania pre sociálne odkázaných obyvateľov mesta.</b><br>Realizácia komunitného bývania pre osamelých seniorov.<br>Vypracovanie technickej dokumentácie.<br>Výstavba nízkonákladových nájomných bytov<br>Rozšírenie lokality bývania pre sociálne neprispôsobivých, s prislúchajúcou sociálnou vybavenosťou (návrh a výhľad) na Poštárke.<br>Bývanie pre sociálne odkázaných (výstavba mestských nájomných bytov) v Bardejovskej Novej Vsi a na Vinbargu, s prislúchajúcou sociálnou vybavenosťou. |
| Projekt 5.4.<br>Aktivity | <b>Rekonštrukcia a zateplenie existujúceho bytového fondu.</b><br>Obnovenie interiérových spoločných priestorov mestských nájomných bytov.<br>Zvyšovanie energetickej efektívnosti a udržateľnosti nájomného bývania<br>Podpora renovácie a modernizácie existujúcich nájomných bytov.  |

### 3.3.6. Bezpečnosť

---

#### Strategický zámer

Bezpečné mesto chrániace verejný ako aj súkromný majetok. Vytvorenie podmienok na znižovanie kriminality v meste a ochranu majetku obyvateľov a ostatných subjektov v meste.

#### Komentár k programu

V rámci bezpečnostnej politiky mesto realizuje nasledujúce základné činnosti - zabezpečenie maximálnej ochrany života občanov mesta a majetku a pripravenosť mesta riešiť krízové situácie a mimoriadne udalosti. V rámci programu Bezpečnosť sa financujú aktivity na úseku ochrany pred požiarmi a civilnej ochrany, zabezpečenie ochrany majetku a obyvateľov prostredníctvom polície, ako aj zabezpečenie funkčnosti verejného osvetlenia.

#### Priestorové a vecné vymedzenie

Väčšina aktivít v oblasti bezpečnosti bude smerovať do oblasti ochrany obyvateľov mesta a ich majetku. Mesto zabezpečí frekvencovanejší monitoring jednotlivých častí mesta v zmysle požiadaviek obyvateľov. Mestská polícia

sa zameria hlavne na monitoring oblastí obývaných menej prispôsobivými obyvateľmi, ako aj bočné málo frekventované ulice. V tejto súvislosti je potrebné rešpektovať aj historický kontext mesta. Dôležitú úlohu bude zohrávať aj kamerový monitorovací systém, ktorý okrem priestupkovo najfrekventovanejších oblastí bude naďalej sledovať významné objekty a príslušnú infraštruktúrou.

**Program 6 Bezpečnosť**

**Cieľ 6 Vytvorenie podmienok na znižovanie kriminality v meste a ochranu majetku obyvateľov a ostatných subjektov v meste.**

Projekty podprogramu:

- Projekt 6.1. **Rozšírenie kamerového systému.**  
Aktivity Spracovanie projektovej dokumentácie kamerového systému v rámci celého mesta Bardejov.  
Výstavba kamerového systému na území celého mesta Bardejov.
- Projekt 6.2. **Zvýšenie bezpečnosti na komunikáciách.**  
Aktivity Zvýraznenie prechodov pre chodcov na frekventovaných častiach mesta.  
Optimalizácia dopravného značenia.  
Osadenie dopravných retardérov/spomaľovačov na kritických miestach - ZŠ, MŠ.  
Optimalizácia dopravného značenia na sídlisku Vinbarg.  
Realizácia opatrení aktívnej bezpečnosti chodcov na priechodoch pre chodcov na najzaťaženejších komunikáciách a križovatkách mesta (Mihaľov).  
Vypracovanie generelu dopravy mesta.  
Optimalizácia dopravného značenia na ul. Komenského - Ľačevská - Mihaľov.  
Inštalovať nabíjacie stanice na všetkých parkoviskách v rámci CMZ a taktiež na záchytných parkoviskách v blízkosti CMZ.  
Rozšírený počet elektro bicyklov v existujúcej požičovni a zvážená možnosť vypožičania elektrobicykla aj na iných miestach v rámci mesta vrátane Bardejovských Kúpeľov.  
Zriadenie heliportu v Bardejovských Kúpeľoch.  
Vybudovanie zariadenia nekonvenčnej osobnej dopravy medzi nástupnou a kúpeľnou zónou a v kúpeľnej zóne Bardejovských Kúpeľov.  
Zriadenie čerpacích staníc pohonných hmôt pri juhozápadnom obchvate – preložke cesty I/77 v Bardejove a pri južnom obchvate – preložke cesty III/5565 v Bardejovskej Novej Vsi.  
Technické zariadenia na ochranu proti hluku z cestnej dopravy na trasách preložiek ciest I/77 a III/5565 (výhľad)  
Biotechnické a biologické opatrenia na ochranu proti hluku z cestnej dopravy na uliciach Slovenská, Dlhý rad a Štefánikova.
- Projekt 6.3. **Zabezpečenie pravidelného monitorovania majetku obyvateľov mesta.**  
Aktivity Zvýšenie frekvencie policajných hliadok.  
Zvýšenie monitoringu hliadok mestskej polície.  
Rozšírenie kapacít mestskej polície.  
Preventívno-výchovné aktivity zamerané na elimináciu sociálno-patologických javov v rámci ochrany verejného poriadku a v oblasti dopravy.  
Prehodnotiť stav a využiteľnosť budov majetku a ich následná rekonštrukcia, využitie, popripradá asanácia a zabezpečenie bezbariérovosti..

## 3.4. Merateľné indikátory

Monitorovanie Komunitného plánu Bardejov sa vykonáva na základe súboru indikátorov priradených k jednotlivým cieľom a programom (ktoré môžu byť priebežne konkretizované). Indikátory podporujú oprávnenosť verejných výdavkov na jednotlivé podprogramy a zároveň preukazujú ekonomickú účinnosť realizovaných verejných výdavkov. Indikátory budú zároveň základným faktorom pri tvorbe kritérií na čerpanie finančnej podpory z regionálneho rozvojového fondu.

### 3.4.1. Sociálne služby

**Podprogram 1.1. Seniori a ťažko zdravotne postihnutí**

**Cieľ 1.1.A Zabezpečiť rozvoj služieb pre osoby, ktoré z objektívnych dôvodov nemôžu pre seba zabezpečiť osobnú starostlivosť z dôvodu zdravotného postihnutia, prípadne dôchodkového veku.**

| Projekt       | Merateľné indikátory                             | Typ  | Merná jednotka | Informačný zdroj | Cieľová hodnota |      |
|---------------|--|--|----------------|------------------|-----------------|------|
| Projekt 1.1.1 | Starostlivosť o seniorov.                        | Počet nových sociálnych služieb                          | výstupu        | počet            | m. Bardejov     | 5    |
|               |  | Počet užívateľov.  | výsledku       | počet            | m. Bardejov     | 2500 |
| Projekt 1.1.2 | Starostlivosť o osoby so zdravotným postihnutím. | Počet nových poskytovaných sociálnych služieb            | výstupu        | počet            | m. Bardejov     | 5    |
|               |  | Počet novovytvorených miest v zariadeniach soc. služieb. | výsledku       | počet            | m. Bardejov     | 300  |

**Cieľ 1.1.B** Zabezpečiť pravidelný monitoring ohrozených skupín obyvateľstva za účelom predchádzania výnimočných situácií, ktoré by mohli ohroziť život a zdravie.

| Projekt       | Merateľné indikátory               | Typ   | Merná jednotka | Informačný zdroj | Cieľová hodnota |     |
|---------------|------------------------------------|---|----------------|------------------|-----------------|-----|
| Projekt 1.1.5 | Monitoring a vyhľadávacia činnosť. | Počet nových poskytovaných sociálnych služieb | výstupu        | počet            | m. Bardejov     | 1   |
|               |                                    | Počet užívateľov zariadení.                   | výsledku       | počet            | m. Bardejov     | 200 |

**Cieľ 1.1.C** Podpora vzdelávania cieľovej skupiny v súlade národným programom aktívneho starnutia.

| Projekt       | Merateľné indikátory                                 | Typ   | Merná jednotka | Informačný zdroj | Cieľová hodnota |     |
|---------------|--|---|----------------|------------------|-----------------|-----|
| Projekt 1.1.6 | Zriadenie poradenského centra v oblasti vzdelávania. | Počet zriadených zariadení poskytujúcich verejné služby | výstupu        | počet            | m. Bardejov     | 1   |
|               |  | Počet zorganizovaných vzdelávacích aktivít              | výstupu        | počet            | m. Bardejov     | 5   |
|               |  | Počet užívateľov zariadení.                             | výsledku       | počet            | m. Bardejov     | 200 |

#### Podprogram 1.2. Rodina detí a mládež

**Cieľ 1.2.** Zabezpečiť všestrannú podporu rodiny a rozvoj služieb zameraných na pomoc pri starostlivosti o dieťa.

| Projekt       | Merateľné indikátory                               | Typ                                     | Merná jednotka | Informačný zdroj | Cieľová hodnota |      |
|---------------|--|---|----------------|------------------|-----------------|------|
| Projekt 1.2.1 | Sociálne služby na podporu rodiny s deťmi.         | Počet poskytovaných sociálnych služieb. | výstupu        | Počet            | počet           | 20   |
|               |  | Počet užívateľov služieb.               | výsledku       | Počet            | počet           | 2500 |
| Projekt 1.2.2 | Pomoc rodinám s ťažko zdravotne postihnutým deťmi. | Počet poskytovaných sociálnych služieb. | výstupu        | Počet            | počet           | 20   |
|               |  | Počet užívateľov služieb.               | výsledku       | Počet            | počet           | 300  |
| Projekt 1.2.3 | Pomoc a podpora mladým rodinám.                    | Počet poskytovaných sociálnych služieb. | výstupu        | Počet            | počet           | 5    |
|               |  | Počet užívateľov služieb.               | výsledku       | Počet            | počet           | 1500 |

#### Podprogram 1.3. Sociálne služby so zameraním na marginalizované skupiny.

**Cieľ 1.3.A** Zlepšenie zamestnanosti a sociálnej inklúzie MRK a rizikových skupín obyvateľov mesta.

| Projekt       | Merateľné indikátory   | Typ                         | Merná jednotka | Informačný zdroj | Cieľová hodnota |    |
|---------------|--|-----------------------------|----------------|------------------|-----------------|----|
| Projekt 1.3.1 | Podpora uplatnenia sa na trhu práce osôb ohrozených sociálnym vylúčením. | Počet realizovaných aktivít | výstupu        | počet            | m. Bardejov     | 5  |
|               |  | Počet užívateľov.           | výsledku       | počet            | m. Bardejov     | 50 |

**Cieľ 1.3.B** Zlepšiť kvalitu života marginalizované skupiny

| Projekt       | Merateľné indikátory   | Typ                                     | Merná jednotka | Informačný zdroj | Cieľová hodnota |      |
|---------------|--|---|----------------|------------------|-----------------|------|
| Projekt 1.3.3 | Starostlivosť o osoby v nepriaznivých životných situáciách a sociálne odkázaní obyvatelia. | Počet poskytovaných sociálnych služieb. | výstupu        | počet            | m. Bardejov     | 1    |
|               |  | Počet užívateľov služieb.               | výsledku       | počet            | m. Bardejov     | 1500 |

**Cieľ 1.3.C** Zlepšiť podmienky bývania a starostlivosti o zdravie.

| Projekt       | Merateľné indikátory         | Typ                         | Merná jednotka | Informačný zdroj | Cieľová hodnota |    |
|---------------|------------------------------|-----------------------------|----------------|------------------|-----------------|----|
| Projekt 1.3.5 | Zlepšenie podmienok bývania. | Počet uskutočnených aktivít | výstupu        | počet            | m. Bardejov     | 20 |

|               |   |  |          |       |             |      |
|---------------|---|--|----------|-------|-------------|------|
|               |   | Počet užívateľov                       | výsledku | počet | m. Bardejov | 1500 |
| Projekt 1.3.6 | Zvýšenie povedomia o potrebe starostlivosti o svoje zdravie a zdravie detí. | Počet užívateľov podporených projektov | výstupu  | počet | m. Bardejov | 1500 |
|               |   | Počet podporených projektov            | výsledku | počet | m. Bardejov | 2    |

### 3.4.2. Služby vzdelávania

#### Program 2 Služby vzdelávania

##### Cieľ 2 Zabezpečiť rozvoj a údržbu infraštruktúry vzdelávania a zabezpečenie podmienok pre efektívnu vzdelávaciu činnosť v meste.

| Projekt     |  | Merateľné indikátory  | Typ      | Merná jednotka | Informačný zdroj | Cieľová hodnota |
|-------------|--|---|----------|----------------|------------------|-----------------|
| Projekt 2.1 | Obnova, rozšírenie a modernizácia zariadení predškolskej výchovy.            | Výmera zrekonštruovaných a novovybudovaných priestorov v m <sup>2</sup> | výstupu  | m <sup>2</sup> | m. Bardejov      | 1000            |
|             |  | Počet užívateľov podporených projektov                                  | výsledku | počet          | m. Bardejov      | 1070            |
| Projekt 2.2 | Obnova a modernizácia zariadení základného školstva.                         | Výmera zrekonštruovaných a novovybudovaných priestorov v m <sup>2</sup> | výstupu  | m <sup>2</sup> | m. Bardejov      | 10000           |
|             |  | Počet užívateľov podporených projektov                                  | výsledku | počet          | m. Bardejov      | 3500            |
| Projekt 2.3 | Rekonštrukcia a dostavba areálov ZŠ a MŠ.                                    | Výmera zrekonštruovaných a novovybudovaných priestorov v m <sup>2</sup> | výstupu  | m <sup>2</sup> | m. Bardejov      | 10000           |
|             |  | Počet užívateľov podporených projektov                                  | výsledku | počet          | m. Bardejov      | 4600            |
| Projekt 2.4 | Podpora záujmovej činnosti.  | Výmera zrekonštruovaných a novovybudovaných priestorov v m <sup>2</sup> | výstupu  | m <sup>2</sup> | m. Bardejov      | 1000            |
|             |  | Počet užívateľov podporených projektov                                  | výsledku | počet          | m. Bardejov      | 500             |
| Projekt 2.5 | Rekonštrukcia a modernizácia stravovacích zariadení vzdelávacích inštitúcií. | Výmera zrekonštruovaných a novovybudovaných priestorov v m <sup>2</sup> | výstupu  | m <sup>2</sup> | m. Bardejov      | 20000           |
|             |  | Počet užívateľov podporených projektov                                  | výsledku | počet          | m. Bardejov      | 4600            |
| Projekt 2.6 | Podpora stredného školstva.  | Počet užívateľov podporených projektov                                  | výsledku | počet          | m. Bardejov      | 2500            |

### 3.4.3. Zdravotnícke služby

#### Program 3 Zdravotnícke služby

##### Cieľ 3 Zlepšiť úroveň poskytovania zdravotníckych a sociálnych služieb.

| Opatrenia   | Názov   | Merateľné indikátory   | Typ      | Merná jednotka | Inform. zdroj  | Cieľová hodnota |
|-------------|---|--|----------|----------------|----------------|-----------------|
| Projekt 3.1 | Rozšírenie ponuky zdravotníckych služieb.   | Počet podporených projektov, prostredníctvom ktorých boli vytvorené podmienky na poskytovanie nových služieb verejnej infraštruktúry | dopadu   | počet          | mesto Bardejov | 15              |
|             |   | Počet užívateľov podporených projektov   | výsledku | počet          | mesto Bardejov | 29964           |
| Projekt 3.2 | Podpora poradenskej činnosti.   | Počet užívateľov podporených projektov   | výsledku | počet          | mesto Bardejov | 10              |
|             |   | Počet podporených projektov  | výstupu  | počet          | mesto Bardejov | 1               |
| Projekt 3.3 | Zabezpečiť dostupnosť zdravotnej starostlivosti pre dospelých občanov.            | Počet podporených projektov, prostredníctvom ktorých boli vytvorené podmienky na poskytovanie nových služieb verejnej infraštruktúry | dopadu   | počet          | mesto Bardejov | 10              |
|             |   | Počet užívateľov podporených projektov   | výsledku | počet          | mesto Bardejov | 29964           |
| Projekt 3.4 | Zabezpečovať komplexnú zdravotnú starostlivosť o starých ľudí a dlhodobo chorých. | Počet podporených projektov, prostredníctvom ktorých boli vytvorené podmienky na poskytovanie nových služieb verejnej                | dopadu   | počet          | mesto Bardejov | 25              |



|  |  |  |          |       |                |       |
|--|--|--|----------|-------|----------------|-------|
|  |  | infraštruktúry                         |          |       |                |       |
|  |  | Počet užívateľov podporených projektov | výsledku | počet | mesto Bardejov | 29964 |
|  |  | Počet užívateľov podporených projektov | výsledku | počet | mesto Bardejov | 10    |

### 3.4.4. Voľno - časové aktivity

#### Program 4 Voľno - časové aktivity

Cieľ 4 Zabezpečiť trvalé skvalitňovanie vyváženej ponuky výkonnostného a rekreačného športu.

| Opatrenia   | Názov   | Merateľné indikátory                     | Typ      | Merná jednotka | Inform. zdroj  | Cieľová hodnota |
|-------------|---|--|----------|----------------|----------------|-----------------|
| Projekt 4.1 | Výstavba a rekonštrukcia športovej infraštruktúry.  | Počet vybudovaných ihrísk                | výsledku | počet          | mesto Bardejov | 10              |
|             |   | Počet organizovaných športových podujatí | výsledku | počet          | mesto Bardejov | 50              |
|             |   | Počet užívateľov podporených projektov   | výsledku | počet          | mesto Bardejov | 29964           |
| Projekt 4.2 | Vytváranie materiálnych a finančných podmienok na rozvoj rekreačného športu v meste.                                    | Počet organizovaných športových podujatí | výsledku | počet          | mesto Bardejov | 20              |
|             |   | Počet užívateľov podporených projektov   | výsledku | počet          | mesto Bardejov | 500             |
| Projekt 4.3 | Podpora organizácie športových podujatí regionálneho významu.   | Počet organizovaných športových podujatí | výsledku | počet          | mesto Bardejov | 10              |
|             |   | Počet užívateľov podporených projektov   | výsledku | počet          | mesto Bardejov | 100             |
| Projekt 4.4 | Podpora športových aktivít zdravotne postihnutých občanov a seniorov.   | Počet organizovaných športových podujatí | výsledku | počet          | mesto Bardejov | 10              |
|             |   | Počet užívateľov podporených projektov   | výsledku | počet          | mesto Bardejov | 100             |
| Projekt 4.5 | Podporovať talentovanú mládež.  | Počet organizovaných športových podujatí | výsledku | počet          | mesto Bardejov | 25              |
|             |   | Počet užívateľov podporených projektov   | výsledku | počet          | mesto Bardejov | 800             |
| Projekt 4.6 | Spolupracovať s občianskymi združeniami, inými právnickými a fyzickými osobami, pôsobiacimi v oblasti telesnej kultúry. | Počet organizovaných športových podujatí | výsledku | počet          | mesto Bardejov | 10              |
|             |   | Počet užívateľov podporených projektov   | výsledku | počet          | mesto Bardejov | 1000            |
|             |   | Počet uzavretých zmlúv a partnerstiev    | výsledku | počet          | mesto Bardejov | 2               |
| Projekt 4.7 | Rozvoj mimoškolskej činnosti – športové kluby, turistika, kultúrne krúžky.  | Počet organizovaných športových podujatí | výsledku | počet          | mesto Bardejov | 20              |
|             |   | Počet užívateľov podporených projektov   | výsledku | počet          | mesto Bardejov | 500             |
| Projekt 4.8 | Multifunkčná kultúrna infraštruktúra.   | Počet užívateľov podporených projektov   | výsledku | počet          | mesto Bardejov | 29964           |

### 3.4.5. Bývanie

#### Program 5 Bývanie

Cieľ 5 Zabezpečiť rozvoj a starostlivosť o bytovú výstavbu. Mesto zabezpečí podmienky na výstavbu bytov bežného štandardu, ako aj nižšieho štandardu v prípade potreby pre cieľovú skupinu obyvateľov sociálne odkázaných.

| Projekt     | Názov  | Merateľné indikátory                   | Typ      | Merná jednotka | Informačný zdroj | Cieľová hodnota |
|-------------|--|--|----------|----------------|------------------|-----------------|
| Projekt 5.1 | Výstavba inžinierskych sietí v nových lokalitách.                    | Celková nová plocha pre IBV            | výsledok | ha             | mesto Bardejov   | 30              |
|             |  | Počet nových obyvateľov mesta          | dopad    | osoby          | mesto Bardejov   | 1000            |
| Projekt 5.2 | Štandardná nájomná bytová výstavba.                                  | Počet podporených projektov            | výsledku | počet          | mesto Bardejov   | 5               |
|             |  | Počet užívateľov podporených projektov | výsledku | počet          | mesto Bardejov   | 250             |
| Projekt 5.3 | Výstavba nájomného bývania pre sociálne odkázaných obyvateľov mesta. | Počet bytových jednotiek               | výsledku | počet          | m. Bardejov      | 50              |
|             |  | Počet užívateľov podporených projektov | výsledku | počet          | m. Bardejov      | 500             |

|             |   |  |          |                |             |       |
|-------------|---|--|----------|----------------|-------------|-------|
| Projekt 5.4 | Rekonštrukcia a zateplenie existujúceho bytového fondu. | Počet zateplených objektov             | výsledku | počet          | m. Bardejov | 200   |
|             |   | Celková zateplená plocha               | výsledku | m <sup>2</sup> | m. Bardejov | 50000 |
|             |   | Počet užívateľov podporených projektov | výsledku | počet          | m. Bardejov | 5000  |

### 3.4.6. Bezpečnosť

#### Program 6 Bezpečnosť

**Cieľ 6** Vytvorenie podmienok na znižovanie kriminality v meste a ochranu majetku obyvateľov a ostatných subjektov v meste.

| Projekt     | Merateľné indikátory          | Typ      | Merná jednotka | Informačný zdroj | Cieľová hodnota |
|-------------|-------------------------------|----------|----------------|------------------|-----------------|
| Projekt 6.1 | Počet inštalovaných kamier    | výsledok | počet          | m. Bardejov      | 50              |
|             | Zníženie kriminality          | dopad    | %              | m. Bardejov      | 20              |
|             | Pokrytie územia               | dopad    | %              | m. Bardejov      | 80              |
| Projekt 6.2 | Počet realizovaných projektov | výsledok | m              | m. Bardejov      | 5               |
|             | Počet užívateľov projektov    | dopad    | %              | m. Bardejov      | 29964           |
| Projekt 6.3 | Počet hliadok za deň          | výsledok | počet          | m. Bardejov      | 5               |
|             | Zníženie kriminality          | dopad    | %              | m. Bardejov      | 30              |

## 3.5. Akčné plánovanie

Akčný plán je konkrétny a záväzný harmonogram činností súvisiacich s rozvojom mesta v jednotlivých oblastiach sociálneho rozvoja, vychádza zo stratégie, je jej logickou súčasťou a realizuje sa prostredníctvom konkrétnych nosných a podporných projektov. Akčný plán obsahuje záväzky týkajúce sa plnenia jednotlivých úloh ako aj zoznam inštitúcií zodpovedných za ich plnenie, predpokladané zdroje financovania, predpokladané objemy rozpočtov, dopad na rozpočet relevantného subjektu, ako aj stav momentálnej pripravenosti projektov. Súčasťou akčného plánu je predpokladaný časový harmonogram a riziková analýza. Predpokladané rozpočty v pláne sú uvedené v tisícoch Eur

### 3.5.1. Sociálne služby

|  |   |                        |   |                |                   |                                       |
|--|---|------------------------|---|----------------|-------------------|---------------------------------------|
| Strategický zámer  |   |                        |   |                |                   |                                       |
| Strategickým zámerom mesta v oblasti sociálnych služieb je poskytovanie ich adekvátnej ponuky s dôrazom na objektívne a opodstatnené zabezpečenie základných životných potrieb jednotlivých cieľových skupín obyvateľov, ako sú seniori a ťažko zdravotne postihnutí, rodiny detí a mládež (rodiny s deťmi, deti a mládež, ženy na materskej dovolenke), marginalizovanej rómskej komunity a osôb ohrozených sociálnym vylúčením (dlhodobo nezamestnaní obyvatelia, osoby v kríze, neprispôsobiví jednotlivci, ľudia závislí od návykových látok, trestaní, nevládajúci svoj život). |   |                        |   |                |                   |                                       |
| <b>Podprogram 1.1. Seniori a ťažko zdravotne postihnutí.</b>   |   |                        |   |                |                   |                                       |
| Cieľ 1.1.  | Zabezpečiť rozvoj služieb pre osoby, ktoré z objektívnych dôvodov nemôžu pre seba zabezpečiť osobnú starostlivosť z dôvodu zdravotného postihnutia, prípadne dôchodkového veku. |                        |   |                |                   |                                       |
| Projekt 1.1.1  | Starostlivosť o seniorov.   |                        |   |                |                   |                                       |
|  |   | Predpokladaný rozpočet | Zdroje financovania                                       | Realizácia     | Dopad na rozpočet | Oprávnení žiadatelia                  |
| Aktivity   | Podpora zotrvania klienta v prirodzenom prostredí, podpora ambulantných sociálnych služieb a sociálno-zdravotnej starostlivosti   | 1500                   | rozpočet mesta, NO, ŠF EÚ, zdroje neziskových organizácií | verejný sektor | vysoký/2          | mesto Bardejov, nezisková organizácia |
|  | Poskytovanie opatrovateľskej služby   | Podľa možností         | rozpočet mesta, NO, ŠF EÚ, zdroje neziskových organizácií | verejný sektor | vysoký/2          | mesto Bardejov, nezisková organizácia |
|  | Podpora vzniku pobytových zariadení komunitného typu a ambulantných zariadení   | 1900                   | rozpočet mesta, NO, ŠF EÚ, zdroje neziskových organizácií | verejný sektor | vysoký/2          | mesto Bardejov, nezisková organizácia |
|  | Podpora vzniku nízkokapacitných zariadení sociálno-zdravotnej starostlivosti  | Podľa možností         | rozpočet mesta, NO, ŠF EÚ, zdroje neziskových organizácií | verejný sektor | vysoký/2          | mesto Bardejov, nezisková organizácia |

|               |   |                        |   |                |                   |                                       |
|---------------|---|------------------------|---|----------------|-------------------|---------------------------------------|
|               |   |                        | organizácií   |                |                   |                                       |
|               | Podpora denného centra pre seniorov   | Podľa možností         | rozpočet mesta, NO, ŠF EÚ, zdroje neziskových organizácií | verejný sektor | vysoký/2          | mesto Bardejov, nezisková organizácia |
|               | Podpora vzniku podporného, poradenského – vzdelávacieho centra pre opatrovateľov.                                 | Podľa možností         | rozpočet mesta, NO, ŠF EÚ, zdroje neziskových organizácií | verejný sektor | vysoký/2          | mesto Bardejov, nezisková organizácia |
|               | Prepravná služba pre seniorov a osoby so zdravotným postihnutím v meste Bardejov                                  | Podľa možností         | rozpočet mesta, NO, ŠF EÚ, zdroje neziskových organizácií | verejný sektor | vysoký/2          | mesto Bardejov, nezisková organizácia |
|               | Modernizácia zariadení sociálnej starostlivosti.  | 5000                   | rozpočet mesta, NO, ŠF EÚ, zdroje neziskových organizácií | verejný sektor | vysoký/2          | mesto Bardejov, nezisková organizácia |
|               | Zabezpečenie verejného stravovania odkázaným obyvateľom v dôchodkovom veku.                                       | Podľa možností         | rozpočet mesta, NO, ŠF EÚ, zdroje neziskových organizácií | verejný sektor | vysoký/2          | mesto Bardejov, nezisková organizácia |
|               | Rozšírenie plôch Nemocnice sv. Jakuba.  | 3500                   | rozpočet mesta, NO, ŠF EÚ, zdroje neziskových organizácií | verejný sektor | vysoký/2          | mesto Bardejov, nezisková organizácia |
|               | Výstavba zariadení geriatrickej starostlivosti a penziónového bývania pre seniorov so zdravotnou starostlivosťou. | 1500                   | rozpočet mesta, NO, ŠF EÚ, zdroje neziskových organizácií | verejný sektor | vysoký/2          | mesto Bardejov, nezisková organizácia |
|               | Vytvorenie podporného, poradensko-vzdelávacieho centra pre neformálnych opatrovateľov.                            | Podľa možností         | rozpočet mesta, NO, ŠF EÚ, zdroje neziskových organizácií | verejný sektor | vysoký/2          | mesto Bardejov, nezisková organizácia |
|               | Rekonštrukcia mestských zariadení sociálnych služieb.   | Podľa možností         | rozpočet mesta, NO, ŠF EÚ, zdroje neziskových organizácií | verejný sektor | vysoký/2          | mesto Bardejov, nezisková organizácia |
|               | Dobudovanie bezbariérových vstupov do verejných budov a sociálnych zariadení (Denné centrum Mihalov napr.)..      | Podľa možností         | rozpočet mesta, NO, ŠF EÚ, zdroje neziskových organizácií | verejný sektor | vysoký/2          | mesto Bardejov, nezisková organizácia |
|               | Podpora budovania zariadení asistovanej starostlivosti pre osoby s nižším stupňom odkázanosti.                    | Podľa možností         | rozpočet mesta, NO, ŠF EÚ, zdroje neziskových organizácií | verejný sektor | vysoký/2          | mesto Bardejov, nezisková organizácia |
| Projekt 1.1.2 | Starostlivosť o osoby so zdravotným postihnutím.  |                        |   |                |                   |                                       |
|               |   | Predpokladaný rozpočet | Zdroje financovania                                       | Realizácia     | Dopad na rozpočet | Oprávnení žiadatelia                  |
| Aktivity      | Poskytovanie opatrovateľskej služby v Bardejove   | podľa potreby          | rozpočet mesta, NO, ŠF EÚ, zdroje neziskových organizácií | verejný sektor | vysoký/2          | mesto Bardejov, nezisková organizácia |
|               | Realizácia výstavby nájomných bytov s bezbariérovými bytmi pre občanov so zdravotným postihnutím                  | 3500                   | rozpočet mesta, NO, ŠF EÚ, zdroje neziskových organizácií | verejný sektor | vysoký/2          | mesto Bardejov, nezisková organizácia |
|               | Zriadenie chránenej dielne  | 250                    | rozpočet mesta, NO, ŠF EÚ, zdroje neziskových             | verejný sektor | vysoký/2          | mesto Bardejov, nezisková organizácia |

Komunitný plán sociálnych služieb mesta Bardejov

Programovacie obdobie 2026 - 2030

|   |   |                        |   |                |                   |                                       |
|---|---|------------------------|---|----------------|-------------------|---------------------------------------|
|   |   |                        | organizácií   |                |                   |                                       |
|   | Prepravná služba pre seniorov a osoby so zdravotným postihnutím v meste Bardejov  | podľa potreby          | rozpočet mesta, NO, ŠF EÚ, zdroje neziskových organizácií     | verejný sektor | vysoký/2          | mesto Bardejov, nezisková organizácia |
| <b>Cieľ 1.1.B</b>                           | Zabezpečiť pravidelný monitoring ohrozených skupín obyvateľstva za účelom predchádzania výnimočných situácií, ktoré by mohli ohroziť život a zdravie. |                        |   |                |                   |                                       |
| <b>Projekt 1.1.5</b>                        | Monitoring a vyhľadávacia činnosť.  |                        |   |                |                   |                                       |
|   |   | Predpokladaný rozpočet | Zdroje financovania   | Realizácia     | Dopad na rozpočet | Oprávnení žiadatelia                  |
| Aktivity                                    | Rozšírenie poskytovania sociálnej služby monitorovania signalizácie potreby pomoci.   | 5                      | rozpočet mesta, ŠF EÚ, MPSVaR SR, ESF                         | verejný sektor | stredný           | mesto Bardejov                        |
|   | Realizácia programov vzdelávania ľudí vo veku nad 50 rokov v oblasti finančnej gramotnosti.   | Podľa potreby          | rozpočet mesta, ŠF EÚ, MPSVaR SR, ESF                         | verejný sektor | Vysoký            | mesto Bardejov                        |
|   | Podpora zvyšovania digitálnej gramotnosti neformálnych a formálnych opatrovateliek a integrácia telemedicíny do domácej starostlivosti.               | Podľa potreby          | rozpočet mesta, ŠF EÚ, MPSVaR SR, ESF                         | verejný sektor | Vysoký            | mesto Bardejov                        |
|   | Realizácia programov vzdelávania ľudí vo veku 50+ v oblasti digitálnych zručností.  | Podľa potreby          | rozpočet mesta, ŠF EÚ, MPSVaR SR, ESF                         | verejný sektor | Vysoký            | mesto Bardejov                        |
| <b>Cieľ 1.1.C</b>                           | Podpora vzdelávania cieľovej skupiny v súlade národným programom aktívneho starnutia.   |                        |   |                |                   |                                       |
| <b>Projekt 1.1.6</b>                        | Zriadenie poradenského centra v oblasti vzdelávania.  |                        |   |                |                   |                                       |
|   |   | Predpokladaný rozpočet | Zdroje financovania   | Realizácia     | Dopad na rozpočet | Oprávnení žiadatelia                  |
| Aktivity                                    | Rozšírenie spektra vzdelávacích aktivít.  | Podľa potreby          | rozpočet mesta, ŠF EÚ, MPSVaR SR, ESF, neziskové organizácie. | verejný sektor | nízky             | Neziskové organizácie, mesto Bardejov |
|   | Realizácia programov vzdelávania ľudí vo veku nad 50 rokov v oblasti finančnej gramotnosti.   | Podľa potreby          | rozpočet mesta, ŠF EÚ, MPSVaR SR, ESF                         | verejný sektor | Vysoký            | mesto Bardejov                        |
| <b>Podprogram 1.2. Rodina detí a mládež</b> |   |                        |   |                |                   |                                       |
| <b>Cieľ 1.2</b>                             | Zabezpečiť všestrannú podporu rodiny a rozvoj služieb zameraných na pomoc pri starostlivosti o dieťa.   |                        |   |                |                   |                                       |
| <b>Projekt 1.2.1</b>                        | Sociálne služby na podporu rodiny s deťmi.  |                        |   |                |                   |                                       |
|   |   | Predpokladaný rozpočet | Zdroje financovania   | Realizácia     | Dopad na rozpočet | Oprávnení žiadatelia                  |
| Aktivity                                    | Podpora zariadenia starostlivosti o deti do 3 rokov veku.   | 350                    | rozpočet mesta, ŠF EÚ, MPSVaR SR, ESF                         | verejný sektor | vysoký            | mesto Bardejov                        |
|   | Podpora vzniku nízkoprahovej sociálnej služby pre deti a rodinu   | 600                    | rozpočet mesta, NO, ŠF EÚ, zdroje neziskových organizácií     | verejný sektor | vysoký/2          | mesto Bardejov, nezisková organizácia |
|   | Vzdelávanie a integrácia komunity v materských a rodinných centrách   | Podľa možností         | rozpočet mesta, NO, ŠF EÚ, zdroje neziskových organizácií     | verejný sektor | vysoký/2          | mesto Bardejov, nezisková organizácia |
|   | Eliminácia zanedbávania povinnej školskej dochádzky a sociálno-patologických javov  | Podľa možností         | rozpočet mesta, NO, ŠF EÚ, zdroje neziskových organizácií     | verejný sektor | vysoký/2          | mesto Bardejov, nezisková organizácia |
| <b>Projekt 1.2.2</b>                        | Pomoc rodinám s ťažko zdravotne postihnutým dieťaťom.   |                        |   |                |                   |                                       |
|   |   | Predpokladaný rozpočet | Zdroje financovania   | Realizácia     | Dopad na rozpočet | Oprávnení žiadatelia                  |
| Aktivity                                    | Podpora poskytovania služieb pre rodiny so ZŤP dieťaťom.  | Podľa potreby          | rozpočet mesta, ŠF EÚ, MPSVaR SR, ESF                         | verejný sektor | vysoký            | mesto Bardejov                        |
| <b>Projekt 1.2.3</b>                        | Pomoc a podpora mladým rodinám.   |                        |   |                |                   |                                       |
|   |   | Predpokladaný rozpočet | Zdroje financovania   | Realizácia     | Dopad na rozpočet | Oprávnení žiadatelia                  |

|  |   |                        |   |                       |                   |                                       |
|--|---|------------------------|---|-----------------------|-------------------|---------------------------------------|
| Aktivita   | Zaviest systém nefinančnej podpory na zabezpečenie základných potrieb dieťaťa do 3 rokov veku.  | Podľa potreby          | rozpočet mesta, ŠF EÚ, MPSVaR SR, ESF                     | verejný sektor        | vysoký            | mesto Bardejov                        |
| <b>Podprogram 1.3. Sociálne služby so zameraním na marginalizované skupiny.</b>                                |   |                        |   |                       |                   |                                       |
| <b>Cieľ 1.3.A Zlepšenie zamestnanosti a sociálnej inklúzie MRK a rizikových skupín obyvateľov mesta.</b>       |   |                        |   |                       |                   |                                       |
| <b>Projekt 1.3.1 Podpora uplatnenia sa na trhu práce osôb ohrozených sociálnym vylúčením.</b>                  |   |                        |   |                       |                   |                                       |
|  |   | Predpokladaný rozpočet | Zdroje financovania                                       | Realizácia            | Dopad na rozpočet | Oprávnení žiadatelia                  |
| Aktivita   | Spolupráca s podnikateľmi mesta a okolia zameraná na využitie pracovného potenciálu osôb ohrozených sociálnym vylúčením.  | Podľa potreby          | rozpočet mesta, ŠF EÚ, MPSVaR SR, ESF                     | verejný sektor        | nízky             | mesto Bardejov                        |
|  | Spolupráca s UPSVR zameraná na vyhľadávanie potenciálnych uchádzačov najmä z radov absolventov.   | Podľa potreby          | rozpočet mesta, ŠF EÚ, MPSVaR SR, ESF                     | verejný sektor        | vysoký            | mesto Bardejov                        |
|  | Vzdelávať dospelých pre zlepšenie pracovnej mobility a ich udržateľnosti na pracovnom trhu.   | Podľa potreby          | rozpočet mesta, ŠF EÚ, MPSVaR SR, ESF                     | verejný sektor        | vysoký            | mesto Bardejov                        |
| <b>Cieľ 1.3. B Zlepšiť kvalitu života marginalizované skupiny</b>  |   |                        |   |                       |                   |                                       |
| <b>Projekt 1.3.3 Starostlivosť o osoby v nepriaznivých životných situáciách a sociálne odkázaní obyvateľa.</b> |   |                        |   |                       |                   |                                       |
|  |   | Predpokladaný rozpočet | Zdroje financovania                                       | Realizácia            | Dopad na rozpočet | Oprávnení žiadatelia                  |
| Aktivita   | Rekonštrukcia sociálnych bytov  | 600                    | rozpočet mesta, NO, ŠF EÚ, zdroje neziskových organizácií | verejný sektor        | vysoký/2          | mesto Bardejov, nezisková organizácia |
|  | Poskytovanie sociálnych služieb v nocľahárňach  | 100                    | rozpočet mesta, NO, ŠF EÚ, zdroje neziskových organizácií | verejný sektor        | vysoký/2          | mesto Bardejov, nezisková organizácia |
|  | Poskytovanie špeciálneho sociálneho poradenstva   | 350                    | rozpočet mesta, NO, ŠF EÚ, zdroje neziskových organizácií | verejný sektor        | vysoký/2          | mesto Bardejov, nezisková organizácia |
|  | Podpora vzniku nízkoprahového denného centra pre sociálne odkázaných občanov  | 250                    | rozpočet mesta, NO, ŠF EÚ, zdroje neziskových organizácií | verejný sektor        | vysoký/2          | mesto Bardejov, nezisková organizácia |
|  | Zriadenie strediska osobnej hygieny   | 250                    | rozpočet mesta, NO, ŠF EÚ, zdroje neziskových organizácií | verejný sektor        | vysoký/2          | mesto Bardejov, nezisková organizácia |
|  | Zabezpečovanie bezplatného poskytovania právneho poradenstva pre občanov  | podľa potreby          | rozpočet mesta, NO, ŠF EÚ, zdroje neziskových organizácií | verejný sektor        | vysoký/2          | mesto Bardejov, nezisková organizácia |
|  | Zriadenie občiansky hliadok pre potreby rómskej komunity.   | podľa potreby          | rozpočet mesta, NO, ŠF EÚ, zdroje neziskových organizácií | verejný sektor        | vysoký/2          | mesto Bardejov, nezisková organizácia |
|  | Zriadenie komunitného centra.   | 500                    | rozpočet mesta, NO, ŠF EÚ, zdroje neziskových organizácií | verejný sektor        | vysoký/2          | mesto Bardejov, nezisková organizácia |
|  | Riešenie narastajúceho problému s obyvateľmi bez domova – zriadenie strediska krízovej intervencie zahrňujúceho nocľahárňu, centra osobnej hygieny a výtvarnú stravu. | podľa potreby          | rozpočet mesta, NO, ŠF EÚ, zdroje neziskových organizácií | verejný sektor        | vysoký/2          | mesto Bardejov, nezisková organizácia |
| <b>Cieľ 1.3. C Zlepšiť podmienky bývania a starostlivosti o zdravie.</b>                                       |   |                        |   |                       |                   |                                       |
| <b>Projekt 1.3.5 Zlepšenie podmienok bývania.</b>  |   |                        |   |                       |                   |                                       |
|  |   | Predpokladaný rozpočet | Zdroje financovania                                       | Realizácia            | Dopad na rozpočet | Oprávnení žiadatelia                  |
| Aktivita   | Mapovanie čiernych skládok a aktivity spojené s ich likvidáciou.  | Podľa potreby          | rozpočet mesta, ŠF EÚ, MPSVaR SR, ESF                     | verejný, tretí sektor | vysoký            | mesto Bardejov                        |
|  | Osveta zameraná na zvýšenie zodpovednosti pri nakladaní s odpadom a znečisťovaní životného prostredia.  | Podľa potreby          | rozpočet mesta, ŠF EÚ, MPSVaR SR, ESF                     | verejný, tretí sektor | vysoký            | mesto Bardejov                        |
|  | Osveta zameraná na zlepšenie finančnej gramotnosti, využívanie inštitútu osobitného príjemcu.   | Podľa potreby          | rozpočet mesta, ŠF EÚ, MPSVaR SR, ESF                     | verejný, tretí sektor | vysoký            | mesto Bardejov                        |

|               |   |                        |                                       |                       |                   |                      |
|---------------|---|------------------------|---------------------------------------|-----------------------|-------------------|----------------------|
| Projekt 1.3.6 | Zvýšenie povedomia o potrebe starostlivosti o svoje zdravie a zdravie detí. |                        |                                       |                       |                   |                      |
|               |   | Predpokladaný rozpočet | Zdroje financovania                   | Realizácia            | Dopad na rozpočet | Oprávnení žiadatelia |
| Aktivity      | Zintenzívnenie zdravotníckej osvedy na aktuálne témy.                       | Podľa potreby          | rozpočet mesta, ŠF EÚ, MPSVaR SR, ESF | verejný, tretí sektor | vysoký            | mesto Bardejov       |

**Riziková analýza**

Úlohou tejto analýzy je identifikovať možné riziká, ktoré by mohli ohroziť realizáciu projektu. Nasledujúca tabuľka znázorňuje pravdepodobnosť vzniku rizika a jeho následný vplyv na projekt. Zosumarizovaním je výsledok multiplikácie rizika, ktorý je násobkom pravdepodobnosti rizika a jeho vplyvu na projekt.

| Akčné plány | Rizikový faktor                            | Pravdepodobnosť vzniku rizika |         |        | Vplyv rizika na projekt |         |        | Výsledok multiplikácie rizika |
|-------------|--|-------------------------------|---------|--------|-------------------------|---------|--------|-------------------------------|
|             |  | malá                          | stredná | vysoká | malá                    | stredná | vysoká |                               |
|             |  | 0,1                           | 0,3     | 0,6    | 0,25                    | 0,5     | 0,75   |                               |
| 1.          | Nedostatok finančných prostriedkov         |                               |         | 0,6    |                         | 0,5     |        | 0,225                         |
| 2.          | Personálna náročnosť                       |                               | 0,3     |        |                         |         | 0,75   | 0,45                          |
| 3.          | Náročnosť spracovania projektu             | 0,1                           |         |        |                         | 0,5     |        | 0,05                          |
| 4.          | Nedostatočný záujem cieľovej skupiny       | 0,1                           |         |        |                         | 0,5     |        | 0,05                          |
| 5.          | Problémy technicko-materiálneho charakteru |                               | 0,3     |        |                         | 0,5     |        | 0,15                          |
| 6.          | Vysoká prevádzková náročnosť               |                               |         | 0,6    |                         |         | 0,75   | 0,45                          |

Z výsledkov súčinnu jednotlivých hodnôt pravdepodobnosti vzniku rizika a dopadu rizika na projekty vyplýva, že najväčšia hodnota rizika je v personálnej náročnosti a vysokej prevádzkovej náročnosti. Vysoký vplyv má aj nedostatok finančných prostriedkov.

**Časový rámec**

|   | 2026 | 2027 | 2028 | 2029 | 2030 |
|---|------|------|------|------|------|
| <b>Podprogram 1.1. Seniori a ťažko zdravotne postihnutí</b>                     |      |      |      |      |      |
| Cieľ 1.1.1.A  |      |      |      |      |      |
| Projekt 1.1.1   |      |      |      |      |      |
| Projekt 1.1.2   |      |      |      |      |      |
| Projekt 1.1.3   |      |      |      |      |      |
| Projekt 1.1.4   |      |      |      |      |      |
| Cieľ 1.1.B  |      |      |      |      |      |
| Projekt 1.1.5   |      |      |      |      |      |
| Cieľ 1.1.C  |      |      |      |      |      |
| Projekt 1.1.6   |      |      |      |      |      |
| <b>Podprogram 1.2. Rodina detí a mládež</b>                                     |      |      |      |      |      |
| Cieľ 1.2  |      |      |      |      |      |
| Projekt 1.2.1   |      |      |      |      |      |
| Projekt 1.2.2   |      |      |      |      |      |
| Projekt 1.2.3   |      |      |      |      |      |
| <b>Podprogram 1.3. Sociálne služby so zameraním na marginalizované skupiny.</b> |      |      |      |      |      |
| Cieľ 1.3.A  |      |      |      |      |      |
| Projekt 1.3.1   |      |      |      |      |      |

|               |  |  |  |  |  |
|---------------|--|--|--|--|--|
| Ciel 1.3.B    |  |  |  |  |  |
| Projekt 1.3.3 |  |  |  |  |  |
| Ciel 1.3.C    |  |  |  |  |  |
| Projekt 1.3.5 |  |  |  |  |  |
| Projekt 1.3.6 |  |  |  |  |  |

### 3.5.2. Služby vzdelávania

|   |  |                        |                              |                |                   |                      |
|---|--|------------------------|------------------------------|----------------|-------------------|----------------------|
| Strategický zámer   |  |                        |                              |                |                   |                      |
| Zabezpečenie všestranného rozvoja detí a mládeže. Zabezpečiť poskytovanie predškolskej výchovy v zariadeniach s vyhovujúcimi priestormi, zariadením a kvalifikovanou pracovnou silou. Zabezpečiť všestranný rozvoj vzdelanostnej úrovne detí predškolského veku, ako aj žiakov v rámci povinnej školskej dochádzky. V rámci základného školstva zabezpečiť vzdelávanie hlavných národnostných skupín v materinskom jazyku. V rámci originálnych kompetencií zabezpečiť stravovanie v jedálňach pri základných školách v zmysle racionálnej výživy. Mesto zabezpečí priestory a personálne zdroje za záujmovú činnosť v školských kluboch, CVČ ako aj základnej umeleckej škole. |  |                        |                              |                |                   |                      |
| Program 2 Služby vzdelávania  |  |                        |                              |                |                   |                      |
| Ciel 2.   | Zabezpečiť rozvoj a údržbu infraštruktúry vzdelávania a zabezpečenie podmienok pre efektívnu vzdelávaciu činnosť v meste.                                  |                        |                              |                |                   |                      |
| Projekt 2.1   | Obnova a modernizácia zariadení predškolskej výchovy.  |                        |                              |                |                   |                      |
|   |  | Predpokladaný rozpočet | Zdroje financovania          | Realizácia     | Dopad na rozpočet | Oprávnení žiadatelia |
| Aktivity  | Spracovanie projektovej a technickej dokumentácie.   | 150                    | rozpočet mesta, ŠF EÚ, MŠ SR | verejný sektor | vysoký/1          | mesto Bardejov       |
|   | Rekonštrukcia objektov MŠ so zameraním na modernizáciu systémov vykurovania, prípravy teplej vody, chladenia a vetrania.                                   | 3000                   | rozpočet mesta, ŠF EÚ, MŠ SR | verejný sektor | vysoký/1          | mesto Bardejov       |
|   | Opatrenia prinášajúce úsporu primárnej energie.  | 3000                   | rozpočet mesta, ŠF EÚ, MŠ SR | verejný sektor | vysoký/1          | mesto Bardejov       |
|   | Modernizácia vnútorného prostredia a vybavenia materských škôl.  | 2000                   | rozpočet mesta, ŠF EÚ, MŠ SR | verejný sektor | vysoký/1          | mesto Bardejov       |
|   | Zriadenie detských jasí v rámci rekonštrukcie a modernizácie priestorov MŠ - sídlisko Vinbarg.vnútorné priestory.  | 2500                   | rozpočet mesta, ŠF EÚ, MŠ SR | verejný sektor | vysoký/1          | mesto Bardejov       |
| Projekt 2.2   | Obnova a modernizácia zariadení základného školstva.   |                        |                              |                |                   |                      |
|   |  | Predpokladaný rozpočet | Zdroje financovania          | Realizácia     | Dopad na rozpočet | Oprávnení žiadatelia |
| Aktivity  | Vypracovanie projektovej a technickej dokumentácie.  | 350                    | rozpočet mesta, ŠF EÚ        | verejný sektor | stredný/1         | mesto Bardejov       |
|   | Rekonštrukcia a modernizácia objektov ZŠ.  | 14300                  | rozpočet mesta, ŠF EÚ, MŠ SR | verejný sektor | vysoký/1          | mesto Bardejov       |
|   | Modernizácia vnútorného prostredia a vybavenia základných škôl.  | 5000                   | rozpočet mesta, ŠF EÚ, MŠ SR | verejný sektor | vysoký/1          | mesto Bardejov       |
|   | Výstavba Združenej základnej školy a materskej školy na Novom sídlisku v Bardejovskej Novej Vsi.   | 7000                   | rozpočet mesta, ŠF EÚ, MŠ SR | verejný sektor | vysoký/1          | mesto Bardejov       |
|   | Efektívne využívanie vody v ZŠ Bartolomeja Krpelca a jej ďalšie využitie na závlahu, splachovanie – zachytávanie zrážkovej vody zo striech objektov školy. | 250                    | rozpočet mesta, ŠF EÚ, MŠ SR | verejný sektor | vysoký/1          | mesto Bardejov       |
| Projekt 2.3   | Rekonštrukcia a dostavba areálov ZŠ a MŠ.  |                        |                              |                |                   |                      |
|   |  | Predpokladaný rozpočet | Zdroje financovania          | Realizácia     | Dopad na rozpočet | Oprávnení žiadatelia |
| Aktivity  | Vypracovanie technickej dokumentácie.  | 50                     | rozpočet mesta, ŠF EÚ, MŠ SR | verejný sektor | stredný/1         | mesto Bardejov       |
| Projekt 2.4   | Podpora záujmovej činnosti.  |                        |                              |                |                   |                      |
|   |  | Predpokladaný rozpočet | Zdroje financovania          | Realizácia     | Dopad na rozpočet | Oprávnení žiadatelia |
| Aktivity  | Obnova vybavenia Centra voľného času.  | 300                    | rozpočet mesta, ŠF EÚ, MŠ SR | verejný sektor | vysoký/2          | mesto Bardejov       |
|   | Obnova vybavenia Základnej umeleckej školy.  | 70                     | rozpočet mesta, ŠF EÚ, MŠ SR | verejný sektor | vysoký/2          | mesto Bardejov       |
|   | Modernizácia vybavenia školských klubov detí.  | 500                    | rozpočet mesta, ŠF EÚ, MŠ SR | verejný sektor | vysoký/1          | mesto Bardejov       |
| Projekt 2.5   | Rekonštrukcia a modernizácia stravovacích zariadení vzdelávacích inštitúcií.   |                        |                              |                |                   |                      |
|   |  | Predpokladaný rozpočet | Zdroje financovania          | Realizácia     | Dopad na rozpočet | Oprávnení žiadatelia |

|             |  |                        |                                     |                |                   |                      |
|-------------|--|------------------------|-------------------------------------|----------------|-------------------|----------------------|
| Aktivity    | Spracovanie technickej dokumentácie.   | 150                    | rozpočet mesta, ŠF EÚ, MŠ SR        | verejný sektor | stredný/2         | mesto Bardejov       |
|             | Rekonštrukcia jedálňi MŠ a ZŠ.   | 3000                   | rozpočet mesta, ŠF EÚ, MŠ SR        | verejný sektor | vysoký/2          | mesto Bardejov       |
|             | Modernizácia vybavenia jedálňi MŠ a ZŠ.  | 2500                   | rozpočet mesta, ŠF EÚ, MŠ SR        | verejný sektor | vysoký/2          | mesto Bardejov       |
| Projekt 2.6 | Podpora stredného školstva.  |                        |                                     |                |                   |                      |
|             |  | Predpokladaný rozpočet | Zdroje financovania                 | Realizácia     | Dopad na rozpočet | Oprávnení žiadatelia |
| Aktivity    | Podpora modernizácie stredných škôl.   | podľa potreby          | rozpočet zriaďovateľa, ŠF EÚ, MŠ SR | verejný sektor | žiadny/2          | zriaďovateľ          |
| Projekt 2.7 | Podpora stredného školstva.  |                        |                                     |                |                   |                      |
|             |  | Predpokladaný rozpočet | Zdroje financovania                 | Realizácia     | Dopad na rozpočet | Oprávnení žiadatelia |
| Aktivity    | Výstavba multifunkčných ihrísk a športovísk pri ZŠ podľa ich športového zamerania. | 1050                   | rozpočet mesta, ŠF EÚ, MŠ SR        | verejný sektor | vysoký/2          | mesto Bardejov       |
|             | Rekonštrukcia telocvične ZŠ Pod Papierňou.   | 750                    | rozpočet mesta, ŠF EÚ, MŠ SR        | verejný sektor | vysoký/2          | mesto Bardejov       |
|             | Rekonštrukcia telocvične ZŠ pod Vinbargom .  | 750                    | rozpočet mesta, ŠF EÚ, MŠ SR        | verejný sektor | vysoký/2          | mesto Bardejov       |
|             | Výstavby športovísk ZŠ B Krpelca.  | 500                    | rozpočet mesta, ŠF EÚ, MŠ SR        | verejný sektor | vysoký/2          | mesto Bardejov       |
|             | Revitalizácia oplotení areálov pri MŠ.   | 200                    | rozpočet mesta, ŠF EÚ, MŠ SR        | verejný sektor | vysoký/2          | mesto Bardejov       |

**Riziková analýza**

Úlohou tejto analýzy je identifikovať možné riziká, ktoré by mohli ohroziť realizáciu projektu. Nasledujúca tabuľka znázorňuje pravdepodobnosť vzniku rizika a jeho následný vplyv na projekt. Zosumarizovaním je výsledok multiplikácie rizika, ktorý je násobkom pravdepodobnosti rizika a jeho vplyvu na projekt.

| Akčné plány | Rizikový faktor                            | Pravdepodobnosť vzniku rizika |                |               | Vplyv rizika na projekt |                |               | Výsledok multiplikácie rizika |
|-------------|--|-------------------------------|----------------|---------------|-------------------------|----------------|---------------|-------------------------------|
|             |  | <i>malá</i>                   | <i>stredná</i> | <i>vysoká</i> | <i>malá</i>             | <i>stredná</i> | <i>vysoká</i> |                               |
|             |  | 0,1                           | 0,3            | 0,6           | 0,25                    | 0,5            | 0,75          |                               |
| 1.          | Nedostatok finančných prostriedkov         |                               |                | 0,6           |                         |                | 0,75          | 0,45                          |
| 2.          | Personálna náročnosť                       | 0,1                           |                |               |                         | 0,5            |               | 0,05                          |
| 3.          | Náročnosť spracovania projektu             |                               | 0,3            |               |                         | 0,5            |               | 0,15                          |
| 4.          | Nedostatočný záujem cieľovej skupiny       | 0,1                           |                |               | 0,25                    |                |               | 0,025                         |
| 5.          | Problémy technicko-materiálneho charakteru |                               | 0,3            |               |                         | 0,5            |               | 0,15                          |
| 6.          | Vysoká prevádzková náročnosť               |                               |                | 0,6           | 0,25                    |                |               | 0,15                          |

Z výsledkov súčinu jednotlivých hodnôt pravdepodobnosti vzniku rizika a dopadu rizika na projekty vyplýva, že najväčšia hodnota rizika je v nedostatku finančných prostriedkov.

**Časový rámec**

|                              | 2026 | 2027 | 2028 | 2029 | 2030 |
|------------------------------|------|------|------|------|------|
| Program 2 Služby vzdelávania |      |      |      |      |      |
| Cieľ 2.                      |      |      |      |      |      |
| Projekt 2.1                  |      |      |      |      |      |



|             |  |  |  |  |  |
|-------------|--|--|--|--|--|
| Projekt 2.2 |  |  |  |  |  |
| Projekt 2.3 |  |  |  |  |  |
| Projekt 2.4 |  |  |  |  |  |
| Projekt 2.5 |  |  |  |  |  |
| Projekt 2.6 |  |  |  |  |  |

### 3.5.3. Zdravotnícke služby

|  |  |                        |  |                                    |                   |                                 |
|--|--|------------------------|--|------------------------------------|-------------------|---------------------------------|
| Strategický zámer  |  |                        |  |                                    |                   |                                 |
| Neustále rozvíjať širokú paletu zdravotných služieb poskytovaných v meste. Dbáť o ich dostupnosť, kvalitu a vzájomnú vyváženosť za účelom dosiahnutia dôstojných podmienok života všetkých kategórií obyvateľov mesta. |  |                        |  |                                    |                   |                                 |
| Program 3 Zdravotnícke služby  |  |                        |  |                                    |                   |                                 |
| Cieľ 3   | Doplniť chýbajúcu infraštruktúru zdravotníckych zariadení v meste a zvýšiť ich kvalitu.                            |                        |  |                                    |                   |                                 |
| Projekt 3.1  | Rozšírenie ponuky zdravotníckych služieb.  |                        |  |                                    |                   |                                 |
|  |  | Predpokladaný rozpočet | Zdroje financovania                    | Realizácia                         | Dopad na rozpočet | Oprávnení žiadateľa             |
| Aktivity   | Spracovanie projektovej dokumentácie.  | Podľa potreby          | rozpočet mesta, ŠF EÚ, MZ SR           | verejný sektor                     | vysoký            | mesto Bardejov                  |
|  | Realizácia centier integrovanej zdravotnej starostlivosti  | 3000                   | rozpočet mesta, ŠF EÚ, MZ SR           | verejný sektor                     | vysoký            | mesto Bardejov                  |
| Projekt 3.2  | Podpora poradenskej činnosti.  |                        |  |                                    |                   |                                 |
|  |  | Predpokladaný rozpočet | Zdroje financovania                    | Realizácia                         | Dopad na rozpočet | Oprávnení žiadateľa             |
| Aktivity   | Zabezpečenie personálnych kapacít.   | podľa potreby          | rozpočet mesta                         | verejný sektor                     | nízky             | mesto Bardejov                  |
|  | Zabezpečenie priestorov.   | podľa potreby          | rozpočet mesta                         | verejný sektor                     | nízky             | mesto Bardejov                  |
| Projekt 3.3  | Zabezpečiť dostupnosť zdravotnej starostlivosti pre dospelých občanov.   |                        |  |                                    |                   |                                 |
|  |  | Predpokladaný rozpočet | Zdroje financovania                    | Realizácia                         | Dopad na rozpočet | Oprávnení žiadateľa             |
| Aktivity   | Zabezpečiť v súčinnosti s krajským mestom pre oblasť poskytovania zdravotníckych služieb ich maximálnu dostupnosť. | podľa potreby          | rozpočet mesta                         | verejný sektor                     | nízky             | mesto Bardejov                  |
|  | Udržanie existujúcich lekárskeho kapacít.  | podľa potreby          | rozpočet mesta                         | verejný sektor                     | nízky             | mesto Bardejov                  |
|  | Zvýšiť dostupnosť zdravotnej starostlivosti v domácnosti podporou rozvoja siete ADOS.                              | Podľa potreby          | rozpočet mesta, ŠF EÚ, MZ SR           | verejný sektor                     | vysoký            | mesto Bardejov                  |
| Projekt 3.4  | Zabezpečovať komplexnú zdravotnú starostlivosť o starých ľudí a dlhodobo chorých.                                  |                        |  |                                    |                   |                                 |
|  |  | Predpokladaný rozpočet | Zdroje financovania                    | Realizácia                         | Dopad na rozpočet | Oprávnení žiadateľa             |
| Aktivity   | Rekonštrukcia objektov nemocnice.  | podľa potreby          | NsP Sv. Jakuba, n. o., Bardejov, ŠF EÚ | verejný sektor/<br>súkromný sektor | vysoký/1          | NsP Sv. Jakuba, n. o., Bardejov |
|  | Rekonštrukcia interiérov nemocnice.  | podľa potreby          | NsP Sv. Jakuba, n. o., Bardejov, ŠF EÚ | verejný sektor/<br>súkromný sektor | vysoký/1          | NsP Sv. Jakuba, n. o., Bardejov |
|  | Zriadenie 2 urologických ambulancií.   | podľa potreby          | NsP Sv. Jakuba, n. o., Bardejov, ŠF EÚ | verejný sektor/<br>súkromný sektor | vysoký/1          | NsP Sv. Jakuba, n. o., Bardejov |
|  | Podpora zriadenia geriatrických ambulancií.  | podľa potreby          | NsP Sv. Jakuba, n. o., Bardejov, ŠF EÚ | verejný sektor/<br>súkromný sektor | vysoký/1          | NsP Sv. Jakuba, n. o., Bardejov |
|  | Podpora zriadenia psychiatrických ambulancií.  | podľa potreby          | NsP Sv. Jakuba, n. o., Bardejov, ŠF EÚ | verejný sektor/<br>súkromný sektor | vysoký/1          | NsP Sv. Jakuba, n. o., Bardejov |
|  | Podpora zriadenia interných ambulancií.  | podľa potreby          | NsP Sv. Jakuba, n. o., Bardejov, ŠF EÚ | verejný sektor/<br>súkromný        | vysoký/1          | NsP Sv. Jakuba, n. o., Bardejov |

|  |   |               |  |                                    |          |                                 |
|--|---|---------------|--|------------------------------------|----------|---------------------------------|
|  |   |               |  | sektor                             |          |                                 |
|  | Podpora zriadenia oftalmologických ambulancií.              | podľa potreby | NsP Sv. Jakuba, n. o., Bardejov, ŠF EÚ | verejný sektor/<br>súkromný sektor | vysoký/1 | NsP Sv. Jakuba, n. o., Bardejov |
|  | Podpora zriadenia ORL ambulancií.                           | podľa potreby | NsP Sv. Jakuba, n. o., Bardejov, ŠF EÚ | verejný sektor/<br>súkromný sektor | vysoký/1 | NsP Sv. Jakuba, n. o., Bardejov |
|  | Zriadenie ambulantnej pohotovostnej služby pre dospelých.   | podľa potreby | NsP Sv. Jakuba, n. o., Bardejov, ŠF EÚ | verejný sektor/<br>súkromný sektor | vysoký/1 | NsP Sv. Jakuba, n. o., Bardejov |
|  | Zriadenie ambulantnej pohotovostnej služby pre deti.        | podľa potreby | NsP Sv. Jakuba, n. o., Bardejov, ŠF EÚ | verejný sektor/<br>súkromný sektor | vysoký/1 | NsP Sv. Jakuba, n. o., Bardejov |
|  | Zriadenie stomatologickej ambulantnej pohotovostnej služby. | podľa potreby | NsP Sv. Jakuba, n. o., Bardejov, ŠF EÚ | verejný sektor/<br>súkromný sektor | vysoký/1 | NsP Sv. Jakuba, n. o., Bardejov |

### Riziková analýza

Úlohou tejto analýzy je identifikovať možné riziká, ktoré by mohli ohroziť realizáciu projektu. Nasledujúca tabuľka znázorňuje pravdepodobnosť vzniku rizika a jeho následný vplyv na projekt. Zosumarizovaním je výsledok multiplikácie rizika, ktorý je násobkom pravdepodobnosti rizika a jeho vplyvu na projekt.

| Akčné plány | Rizikový faktor                            | Pravdepodobnosť vzniku rizika |                |               | Vplyv rizika na projekt |                |               | Výsledok multiplikácie rizika |
|-------------|--|-------------------------------|----------------|---------------|-------------------------|----------------|---------------|-------------------------------|
|             |  | <i>malá</i>                   | <i>stredná</i> | <i>vysoká</i> | <i>malá</i>             | <i>stredná</i> | <i>vysoká</i> |                               |
|             |  | 0,1                           | 0,3            | 0,6           | 0,25                    | 0,5            | 0,75          |                               |
| 1.          | Nedostatok finančných prostriedkov         |                               |                | 0,6           |                         | 0,5            |               | 0,3                           |
| 2.          | Personálna náročnosť                       | 0,1                           |                |               | 0,25                    |                |               | 0,025                         |
| 3.          | Náročnosť spracovania projektu             |                               | 0,3            |               |                         | 0,5            |               | 0,15                          |
| 4.          | Nedostatočný záujem cieľovej skupiny       | 0,1                           |                |               | 0,25                    |                |               | 0,025                         |
| 5.          | Problémy technicko-materiálneho charakteru |                               | 0,3            |               | 0,25                    |                |               | 0,075                         |
| 6.          | Vysoká prevádzková náročnosť               |                               |                | 0,6           |                         | 0,5            |               | 0,3                           |

Z výsledkov súčinnu jednotlivých hodnôt pravdepodobnosti vzniku rizika a dopadu rizika na projekty vyplýva, že najväčšia hodnota rizika je v nedostatku finančných prostriedkov.

### Časový rámeč

|                               | 2026 | 2027 | 2028 | 2029 | 2030 |
|-------------------------------|------|------|------|------|------|
| Program 3 Zdravotnícke služby |      |      |      |      |      |
| Cieľ 3                        |      |      |      |      |      |
| Projekt 3.1                   |      |      |      |      |      |
| Projekt 3.2                   |      |      |      |      |      |
| Projekt 3.3                   |      |      |      |      |      |
| Projekt 3.4                   |      |      |      |      |      |

### 3.5.4. Voľno - časové aktivity

| Strategický zámer   |   |                            |  |                       |                   |                               |
|---|---|----------------------------|--|-----------------------|-------------------|-------------------------------|
| Zabezpečenie všestranného rozvoja detí a mládeže. V športe umožniť ponuku čo najširšej palety služieb, zabezpečiť čo najefektívnejšie a transparentné využitie verejných financií ku prospechu všetkých občanov mesta. Podpora existujúcich športových podujatí, ako aj vytváranie vhodných podmienok pre rozvoj rôznych druhov športu nielen pre obyvateľov mesta. |   |                            |  |                       |                   |                               |
| Program 4. Voľno - časové aktivity  |   |                            |  |                       |                   |                               |
| Cieľ 4  | Zabezpečiť trvalé skvalitňovanie vyváženej ponuky výkonnostného a rekreačného športu.                                     |                            |  |                       |                   |                               |
| Projekt 4.1   | Výstavba a rekonštrukcia športovej infraštruktúry.  |                            |  |                       |                   |                               |
|   |   | Predpokladaný rozpočet     | Zdroje financovania                    | Realizácia            | Dopad na rozpočet | Oprávnení žiadateľa           |
| Aktivity  | Spracovanie technickej dokumentácie.  | 200                        | rozpočet mesta, MŠ SR, EÚ,             | verejný sektor        | vysoký/1          | mesto Bardejov                |
|   | Výstavba detského ihriska na sídlisku Za Rajom a Dlhý rad – bl. A3.   | 50                         | rozpočet mesta, MŠ SR, EÚ,             | verejný sektor        | vysoký/2          | mesto Bardejov                |
|   | Výstavba skate – parku.   | 100                        | rozpočet mesta, MŠ SR, EÚ,             | verejný sektor        | vysoký/2          | mesto Bardejov                |
|   | Rekonštrukcia štadióna Bard. Nová Ves.  | 750                        | rozpočet mesta, MŠ SR, EÚ,             | verejný sektor        | vysoký/2          | mesto Bardejov                |
|   | Rekonštrukcia štadióna Dlhá Lúka.   | 500                        | rozpočet mesta, MŠ SR, EÚ,             | verejný sektor        | vysoký/2          | mesto Bardejov                |
|   | Výstavba outdoorových ihrísk spojených s komunitnými aktivitami na sídliskách.  | 200                        | rozpočet mesta, MŠ SR, EÚ,             | verejný sektor        | vysoký/2          | mesto Bardejov                |
|   | Výstavba detských ihrísk v meste Bardejov.  | 750                        | rozpočet mesta, MŠ SR, EÚ,             | verejný sektor        | vysoký/2          | mesto Bardejov                |
| Výstavba multifunkčnej športovej haly.  | 4000  | rozpočet mesta, MŠ SR, EÚ, | verejný sektor                         | vysoký/2              | mesto Bardejov    |                               |
| Projekt 4.2   | Vytváranie materiálnych a finančných podmienok na rozvoj výkonnostného a rekreačného športu v meste.                      |                            |  |                       |                   |                               |
|   |   | Predpokladaný rozpočet     | Zdroje financovania                    | Realizácia            | Dopad na rozpočet | Oprávnení žiadateľa           |
| Aktivity  | Zabezpečenie materiálno-technického a finančného vybavenia.   | podľa možností             | rozpočet mesta, podnikateľské subjekty | verejný sektor        | nízky             | mesto, podnikateľské subjekty |
| Projekt 4.3   | Podpora organizácie športových podujatí regionálneho významu.   |                            |  |                       |                   |                               |
|   |   | Predpokladaný rozpočet     | Zdroje financovania                    | Realizácia            | Dopad na rozpočet | Oprávnení žiadateľa           |
| Aktivity  | Zabezpečenie personálnych kapacít.  | podľa možností             | rozpočet mesta, podnikateľské subjekty | verejný, tretí sektor | nízky             | mesto, podnikateľské subjekty |
|   | Zabezpečenie materiálno-technického a finančného vybavenia.   | podľa možností             | rozpočet mesta, podnikateľské subjekty | verejný, tretí sektor | nízky             | mesto, podnikateľské subjekty |
| Projekt 4.4   | Podpora športových aktivít zdravotne postihnutých občanov.  |                            |  |                       |                   |                               |
|   |   | Predpokladaný rozpočet     | Zdroje financovania                    | Realizácia            | Dopad na rozpočet | Oprávnení žiadateľa           |
| Aktivity  | Zabezpečenie materiálno-technického a finančného vybavenia.   | podľa možností             | rozpočet mesta, podnikateľské subjekty | verejný, tretí sektor | nízky             | mesto, podnikateľské subjekty |
| Projekt 4.5   | Podporovať talentovanú mládež.  |                            |  |                       |                   |                               |
|   |   | Predpokladaný rozpočet     | Zdroje financovania                    | Realizácia            | Dopad na rozpočet | Oprávnení žiadateľa           |
| Aktivity  | Zabezpečenie materiálno-technického a finančného vybavenia.   | podľa možností             | rozpočet mesta, podnikateľské subjekty | verejný, tretí sektor | nízky             | mesto, podnikateľské subjekty |
| Projekt 4.6   | Spolupracovať s občianskymi združeniami, inými právnickými a fyzickými osobami, pôsobiacimi v oblasti kultúry - knižnica. |                            |  |                       |                   |                               |
|   |   | Predpokladaný rozpočet     | Zdroje financovania                    | Realizácia            | Dopad na rozpočet | Oprávnení žiadateľa           |
| Aktivity  | Výstavba bezbariérového prístupu do mestskej knižnice.  | 20                         | rozpočet mesta                         | verejný, tretí sektor | vysoký            | mesto Bardejov                |
|   | Modernizácia mestskej knižnice.   | 20                         | rozpočet mesta                         | verejný, tretí sektor | vysoký            | mesto Bardejov                |
| Projekt 4.7   | Rozvoj mimoškolskej činnosti – športové kluby, turistika, kultúrne krúžky.  |                            |  |                       |                   |                               |
|   |   | Predpokladaný rozpočet     | Zdroje financovania                    | Realizácia            | Dopad na rozpočet | Oprávnení žiadateľa           |
| Aktivity  | Zabezpečenie priestorového a materiálneho vybavenia.  | podľa potreby              | rozpočet mesta, podnikateľské subjekty | verejný, tretí sektor | stredný           | mesto Bardejov                |
| Projekt 4.8   | Multifunkčná kultúrna infraštruktúra.   |                            |  |                       |                   |                               |
|   |   | Predpokladaný rozpočet     | Zdroje financovania                    | Realizácia            | Dopad na rozpočet | Oprávnení žiadateľa           |

|  |  |                              |  |                                 |                |                |
|--|--|------------------------------|--|---------------------------------|----------------|----------------|
| Aktivity   | Vypracovanie technickej dokumentácie.  | 250                          | rozpočet mesta, ŠF EÚ                          | verejný sektor                  | stredný/1      | mesto Bardejov |
|  | Výstavba domu kultúry s kinom a divadlom – rekonštrukcia areálu bývalej psychiatrie ul. Jiráskova.                                     | 3500                         | rozpočet mesta, ŠF EÚ                          | verejný sektor, príp. súkromný  | vysoký/2       | mesto Bardejov |
|  | Kino Žriedlo Bardejovské kúpele – modernizácia a digitalizácia.  | 200                          | rozpočet mesta, ŠF EÚ                          | verejný sektor, príp. súkromný  | vysoký/2       | mesto Bardejov |
|  | Rekonštrukcia miestneho amfiteátra a dostavba obslužných priestorov.   | podľa potreby                | rozpočet mesta, ŠF EÚ, MK SR                   | verejný sektor                  | stredný/1      | mesto Bardejov |
|  | Revitalizácia lesoparku Kalvária.  | 1500                         | rozpočet mesta, ŠF EÚ, MK SR, súkromné zdroje, | verejný sektor/ súkromný sektor | vysoký/1       | mesto Bardejov |
|  | Zmenu využitia priestoru medzi objektom Športovej haly a areálom Židovského suburbia z dopravnej komunikácie na námestie a parkovisko. | 250                          | rozpočet mesta, ŠF EÚ, MK SR, súkromné zdroje, | verejný sektor/ súkromný sektor | vysoký/1       | mesto Bardejov |
|  | Vytvorenie funkčného prepojenia historického jadra mesta Bardejov s areálmi cintorínov sv. Jakuba, sv. Michala a sv. Anny.             | 2500                         | rozpočet mesta, ŠF EÚ, MK SR, súkromné zdroje, | verejný sektor/ súkromný sektor | vysoký/1       | mesto Bardejov |
|  | Zvýšená podpora organizácie rôznych kultúrnych podujatí v mimosezónnom období s cieľom podpory rozvoj cestovného ruchu.                | podľa potreby                | rozpočet mesta, ŠF EÚ, MK SR                   | verejný sektor/ súkromný sektor | vysoký/1       | mesto Bardejov |
|  | Podpora miestnych umelcov a organizátorov s cieľom vytvorenia lokálneho kultúrneho života v meste.                                     | podľa potreby                | rozpočet mesta, ŠF EÚ, MK SR                   | verejný sektor/ súkromný sektor | vysoký/1       | mesto Bardejov |
|  | Zachovanie a podpora už existujúcich hlavných podujatí.  | podľa potreby                | rozpočet mesta, ŠF EÚ, MK SR                   | verejný sektor/ súkromný sektor | vysoký/1       | mesto Bardejov |
| Zavedená tradícia pravidelných vianočných trhov na bardejovskom námestí s predajnými stánkami a sprievodným programom. | podľa potreby  | rozpočet mesta, ŠF EÚ, MK SR | verejný sektor/ súkromný sektor                | vysoký/1                        | mesto Bardejov |                |

### Riziková analýza

Úlohou tejto analýzy je identifikovať možné riziká, ktoré by mohli ohroziť realizáciu projektu. Nasledujúca tabuľka znázorňuje pravdepodobnosť vzniku rizika a jeho následný vplyv na projekt. Zosumarizovaním je výsledok multiplikácie rizika, ktorý je násobkom pravdepodobnosti rizika a jeho vplyvu na projekt.

| Akčné plány | Rizikový faktor                            | Pravdepodobnosť vzniku rizika |         |        | Vplyv rizika na projekt |         |        | Výsledok multiplikácie rizika |
|-------------|--|-------------------------------|---------|--------|-------------------------|---------|--------|-------------------------------|
|             |  | malá                          | stredná | vysoká | malá                    | stredná | vysoká |                               |
|             |  | 0,1                           | 0,3     | 0,6    | 0,25                    | 0,5     | 0,75   |                               |
| 1.          | Nedostatok finančných prostriedkov         |                               |         | 0,6    |                         |         | 0,75   | 0,45                          |
| 2.          | Personálna náročnosť                       | 0,1                           |         |        | 0,25                    |         |        | 0,025                         |
| 3.          | Náročnosť spracovania projektu             |                               | 0,3     |        |                         | 0,5     |        | 0,15                          |
| 4.          | Nedostatočný záujem cieľovej skupiny       | 0,1                           |         |        | 0,25                    |         |        | 0,025                         |
| 5.          | Problémy technicko-materiálneho charakteru | 0,1                           |         |        | 0,25                    |         |        | 0,025                         |
| 6.          | Vysoká prevádzková náročnosť               | 0,1                           |         |        | 0,25                    |         |        | 0,025                         |

Z výsledkov súčinnu jednotlivých hodnôt pravdepodobnosti vzniku rizika a dopadu rizika na projekty vyplýva, že najväčšia hodnota rizika je v nedostatku finančných prostriedkov.

## Časový rámec

|                                    | 2026 | 2027 | 2028 | 2029 | 2030 |
|------------------------------------|------|------|------|------|------|
| Program 4. Voľno - časové aktivity |      |      |      |      |      |
| Ciel 4                             |      |      |      |      |      |
| Projekt 4.1                        |      |      |      |      |      |
| Projekt 4.2                        |      |      |      |      |      |
| Projekt 4.3                        |      |      |      |      |      |
| Projekt 4.4                        |      |      |      |      |      |
| Projekt 4.5                        |      |      |      |      |      |
| Projekt 4.6                        |      |      |      |      |      |
| Projekt 4.7                        |      |      |      |      |      |
| Projekt 4.8                        |      |      |      |      |      |

## 3.5.5. Bývanie

|   |   |                        |   |                 |                   |                     |
|---|---|------------------------|---|-----------------|-------------------|---------------------|
| Strategický zámer   |   |                        |   |                 |                   |                     |
| Výstavba a modernizácia bytového fondu v meste. Vytváranie podmienok pre rozvoj nájomnej bytovej výstavby, ako aj podmienok pre rozvoj IBV. |   |                        |   |                 |                   |                     |
| Program 5 Bývanie   |   |                        |   |                 |                   |                     |
| Ciel 5  | Zabezpečiť rozvoj a starostlivosť o bytovú výstavbu. Mesto zabezpečí podmienky na výstavbu bytov bežného štandardu, ako aj nižšieho štandardu v prípade potreby pre cieľovú skupinu obyvateľov sociálne odkázaných. |                        |   |                 |                   |                     |
| Projekt 5.1   | Príprava a realizácia inžinierskych sietí v nových lokalitách IBV a HBV.  |                        |   |                 |                   |                     |
|   |   | Predpokladaný rozpočet | Zdroje financovania                                   | Realizácia      | Dopad na rozpočet | Oprávnení žiadateľa |
| Aktivity  | Vypracovanie technickej dokumentácie.   | podľa potreby          | vlastníci   | súkromný sektor | žiadny            | vlastníci           |
|   | Výstavba plôch IBV v lokalite Mihaľov.  | podľa potreby          | vlastníci   | súkromný sektor | žiadny            | vlastníci           |
|   | Výstavba plôch IBV v lokalite Moliterka.  | podľa potreby          | vlastníci   | súkromný sektor | žiadny            | vlastníci           |
|   | Výstavba plôch IBV v lokalite smerom na Bardejovské kúpele.   | podľa potreby          | vlastníci   | súkromný sektor | žiadny            | vlastníci           |
|   | Výstavba plôch IBV v lokalite Dlhá Lúka.  | podľa potreby          | vlastníci   | súkromný sektor | žiadny            | vlastníci           |
|   | Výstavba plôch IBV v lokalite Bard.   | podľa potreby          | vlastníci   | súkromný sektor | žiadny            | vlastníci           |
|   | Výstavba plôch IBV v lokalite Nový Ves.   | podľa potreby          | vlastníci   | súkromný sektor | žiadny            | vlastníci           |
| Projekt 5.2   | Príprava a realizácia štandardnej nájomnej bytovej výstavby.  |                        |   |                 |                   |                     |
|   |   | Predpokladaný rozpočet | Zdroje financovania                                   | Realizácia      | Dopad na rozpočet | Oprávnení žiadateľa |
| Aktivity  | Vypracovanie projektovej dokumentácie.  | Podľa potreby          | rozpočet mesta, ŠF EÚ                                 | verejný sektor  | vysoký            | mesto Bardejov      |
|   | Realizácia nájomného bytového fondu.  | 5000                   | rozpočet mesta, ŠF EÚ, zdroje neziskových organizácií | verejný sektor  | vysoký            | mesto Bardejov      |
| Projekt 5.3   | Príprava a realizácia nájomného bývania pre sociálne odkázaných obyvateľov mesta.   |                        |   |                 |                   |                     |
|   |   | Predpokladaný rozpočet | Zdroje financovania                                   | Realizácia      | Dopad na rozpočet | Oprávnení žiadateľa |
| Aktivity  | Realizácia komunitného bývania pre osamelých seniorov.  | 2000                   | rozpočet mesta, ŠF EÚ, zdroje neziskových organizácií | verejný sektor  | vysoký            | mesto Bardejov      |
|   | Výstavba nízkonákladových nájomných bytov   | 2000                   | rozpočet mesta, ŠF EÚ, ŠFRB                           | verejný sektor  | vysoký/1          | mesto Bardejov      |
|   | Rozšírenie lokality bývania pre sociálne nepripravených, s prislúchajúcou sociálnou vybavenosťou (návrh a výhľad) na Poštárke.  | 3000                   | rozpočet mesta, ŠF EÚ, ŠFRB                           | verejný sektor  | vysoký/1          | mesto Bardejov      |
|   | Bývanie pre sociálne odkázaných (výstavba mestských nájomných bytov) v Bardejovskej Novej Vsi a na Vinbargu, s prislúchajúcou sociálnou vybavenosťou.   | 1500                   | rozpočet mesta, ŠF EÚ, ŠFRB                           | verejný sektor  | vysoký/1          | mesto Bardejov      |
| Projekt 5.4   | Rekonštrukcia a zateplenie existujúceho bytového fondu.   |                        |   |                 |                   |                     |

|          |  | Predpokladaný rozpočet | Zdroje financovania         | Realizácia     | Dopad na rozpočet | Oprávnení žiadateľa |
|----------|--|------------------------|-----------------------------|----------------|-------------------|---------------------|
| Aktivity | Obnovenie interiérových spoločných priestorov mestských nájomných bytov. | 2000                   | rozpočet mesta, ŠF EÚ, ŠFRB | verejný sektor | vysoký/1          | mesto Bardejov      |
|          | Zvyšovanie energetickej efektívnosti a udržateľnosti nájomného bývania   | 5000                   | rozpočet mesta, ŠF EÚ, ŠFRB | verejný sektor | vysoký/1          | mesto Bardejov      |
|          | Podpora renovácie a modernizácie existujúcich nájomných bytov            | 5000                   | rozpočet mesta, ŠF EÚ, ŠFRB | verejný sektor | vysoký/1          | mesto Bardejov      |

### Riziková analýza

Úlohou tejto analýzy je identifikovať možné riziká, ktoré by mohli ohroziť realizáciu projektu. Nasledujúca tabuľka znázorňuje pravdepodobnosť vzniku rizika a jeho následný vplyv na projekt. Zosumarizovaním je výsledok multiplikácie rizika, ktorý je násobkom pravdepodobnosti rizika a jeho vplyvu na projekt.

| Akčné plány | Rizikový faktor                            | Pravdepodobnosť vzniku rizika |         |        | Vplyv rizika na projekt |         |        | Výsledok multiplikácie rizika |
|-------------|--|-------------------------------|---------|--------|-------------------------|---------|--------|-------------------------------|
|             |  | malá                          | stredná | vysoká | malá                    | stredná | vysoká |                               |
|             |  | 0,1                           | 0,3     | 0,6    | 0,25                    | 0,5     | 0,75   |                               |
| 1.          | Nedostatok finančných prostriedkov         |                               |         | 0,6    |                         |         | 0,75   | 0,45                          |
| 2.          | Personálna náročnosť                       | 0,1                           |         |        | 0,25                    |         |        | 0,025                         |
| 3.          | Náročnosť spracovania projektu             |                               |         | 0,6    |                         |         | 0,75   | 0,45                          |
| 4.          | Nedostatočný záujem cieľovej skupiny       | 0,1                           |         |        |                         | 0,3     |        | 0,03                          |
| 5.          | Problémy technicko-materiálneho charakteru |                               | 0,3     |        |                         |         | 0,75   | 0,225                         |
| 6.          | Vysoká prevádzková náročnosť               |                               | 0,3     |        |                         | 0,5     |        | 0,15                          |

Z výsledkov súčinnu jednotlivých hodnôt pravdepodobnosti vzniku rizika a dopadu rizika na projekty vyplýva, že najväčšia hodnota rizika je v nedostatku finančných prostriedkov náročnosti a spracovanie projektov.

### Časový rámeč

|                   | 2026 | 2027 | 2028 | 2029 | 2030 |
|-------------------|------|------|------|------|------|
| Program 5 Bývanie |      |      |      |      |      |
| Projekt 5.1       |      |      |      |      |      |
| Projekt 5.2       |      |      |      |      |      |
| Projekt 5.3       |      |      |      |      |      |
| Projekt 5.4       |      |      |      |      |      |

## 3.5.6. Bezpečnosť

|  |  |                        |                     |            |                   |                     |
|--|--|------------------------|---------------------|------------|-------------------|---------------------|
| Strategický zámer  |  |                        |                     |            |                   |                     |
| Bezpečné mesto chrániace verejný ako aj súkromný majetok. Vytvorenie podmienok na znižovanie kriminality v meste a ochranu majetku obyvateľov a ostatných subjektov v meste. |  |                        |                     |            |                   |                     |
| Program 6 Bezpečnosť   |  |                        |                     |            |                   |                     |
| Cieľ 6   | Vytvorenie podmienok na znižovanie kriminality v meste a ochranu majetku obyvateľov a ostatných subjektov v meste. |                        |                     |            |                   |                     |
| Projekt 6.1  | Rozšírenie kamerového systému.   |                        |                     |            |                   |                     |
|  |  | Predpokladaný rozpočet | Zdroje financovania | Realizácia | Dopad na rozpočet | Oprávnení žiadateľa |

|             |   |                        |   |                          |                   |                        |
|-------------|---|------------------------|---|--------------------------|-------------------|------------------------|
| Aktivity    | Spracovanie projektovej dokumentácie kamerového systému v rámci celého mesta Bardejov.  | 30                     | rozpočet mesta, ŠF EÚ, úvery, iné grantové schémy         | verejný, súkromný sektor | stredný/1         | mesto Bardejov         |
|             | Výstavba kamerového systému na území celého mesta Bardejov.   | 240                    | rozpočet mesta, ŠF EÚ, úvery, iné grantové schémy         | verejný, súkromný sektor | stredný/1         | mesto Bardejov         |
| Projekt 6.2 | Zvýšenie bezpečnosti na komunikáciách.  |                        |   |                          |                   |                        |
|             |   | Predpokladaný rozpočet | Zdroje financovania                                       | Realizácia               | Dopad na rozpočet | Oprávnení žiadatelia   |
| Aktivity    | Zvýraznenie prechodov pre chodcov na frekventovaných častiach mesta.  | podľa potreby          | rozpočet mesta, ŠF EÚ                                     | verejný sektor           | nízky             | mesto Bardejov         |
|             | Optimalizácia dopravného značenia na sídlisku Vinbarg.  | podľa potreby          | rozpočet mesta, ŠF EÚ, úvery, iné grantové schémy         | verejný sektor           | nízky/1           | mesto Bardejov         |
|             | Realizácia opatrení aktívnej bezpečnosti chodcov na priechodoch pre chodcov na najzaťaženejších komunikáciách a križovatkách mesta. (Míhaľov).                                  | podľa potreby          | rozpočet mesta, ŠF EÚ, úvery, iné grantové schémy         | verejný sektor           | nízky/1           | mesto Bardejov         |
|             | Vypracovanie generelu dopravy mesta.  | podľa potreby          | rozpočet mesta, ŠF EÚ, úvery, iné grantové schémy         | verejný sektor           | nízky/1           | mesto Bardejov         |
|             | Optimalizácia dopravného značenia na ul. Komenského - Ťačevská - Míhaľov.   | podľa potreby          | rozpočet mesta, ŠF EÚ, úvery, iné grantové schémy         | verejný sektor           | nízky/1           | mesto Bardejov         |
|             | Inštalovať nabijacie stanice na všetkých parkoviskách v rámci CMZ a taktiež na záchytných parkoviskách v blízkosti CMZ.   | 200                    | rozpočet mesta, ŠF EÚ, úvery, iné grantové schémy         | verejný sektor           | vysoký/2          | mesto Bardejov         |
|             | Rozšírený počet elektro bicyklov v existujúcej požičovni a zväznená možnosť vypožičania elektrobicykla aj na iných miestach v rámci mesta vrátane Bardejovských Kúpeľov.        | podľa potreby          | podnikateľské subjekty, úvery, iné grantové schémy, ŠF EÚ | súkromný sektor          | žiadny/1          | podnikateľské subjekty |
|             | Zriadenie heliportu v Bardejovských Kúpeľoch.   | podľa potreby          | podnikateľské subjekty, úvery, iné grantové schémy, ŠF EÚ | súkromný sektor          | žiadny/1          | podnikateľské subjekty |
|             | Vybudovanie zariadenia nekonvenčnej osobnej dopravy medzi nástupnou a kúpeľnou zónou a v kúpeľnej zóne Bardejovských Kúpeľov.   | podľa potreby          | podnikateľské subjekty, úvery, iné grantové schémy, ŠF EÚ | súkromný sektor          | žiadny/1          | podnikateľské subjekty |
|             | Zriadenie čerpacích staníc pohonných hmôt pri juhozápadnom obchvate – preložke cesty I/77 v Bardejove a pri južnom obchvate – preložke cesty III/5565 v Bardejovskej Novej Vsi. | podľa potreby          | podnikateľské subjekty, úvery, iné grantové schémy, ŠF EÚ | súkromný sektor          | žiadny/1          | podnikateľské subjekty |
|             | Technické zariadenia na ochranu proti hluku z cestnej dopravy na trasách preložiek ciest I/77 a III/5565 (výhľad)   | podľa potreby          | podnikateľské subjekty, úvery, iné grantové schémy, ŠF EÚ | súkromný sektor          | žiadny/1          | podnikateľské subjekty |
|             | Biotechnické a biologické opatrenia na ochranu proti hluku z cestnej dopravy na uliciach Slovenská, Dlhý rad a Štefánikova.   | podľa potreby          | podnikateľské subjekty, úvery, iné grantové schémy, ŠF EÚ | súkromný sektor          | žiadny/1          | podnikateľské subjekty |
| Projekt 6.3 | Zabezpečenie pravidelného monitorovania majetku obyvateľov mesta.   |                        |   |                          |                   |                        |
|             |   | Predpokladaný rozpočet | Zdroje financovania                                       | Realizácia               | Dopad na rozpočet | Oprávnení žiadatelia   |
| Aktivity    | Zvýšenie frekvencie policajných hliadok.  | podľa potreby          | rozpočet mesta, ŠF EÚ, zdroje neziskových organizácií     | verejný sektor           | nízky             | mesto Bardejov         |
|             | Zvýšenie monitoringu hliadok mestskej polície.  | podľa potreby          | rozpočet mesta, ŠF EÚ, zdroje neziskových organizácií     | verejný sektor           | nízky             | mesto Bardejov         |
|             | Rozšírenie kapacít mestskej polície.  | podľa potreby          | rozpočet mesta, ŠF EÚ, úvery, iné grantové schémy         | verejný sektor           | nízky/1           | mesto Bardejov         |

|   |               |   |                |         |                |
|---|---------------|---|----------------|---------|----------------|
| Preventívno-výchovné aktivity zamerané na elimináciu sociálno-patologických javov v rámci ochrany verejného poriadku                          | podľa potreby | rozpočet mesta, ŠF EÚ, úvery, iné grantové schémy | verejný sektor | nízky/1 | mesto Bardejov |
| Prehodnotiť stav a využiteľnosť budov majetku a ich následná rekonštrukcia, využitie, popri prípade asanácia a zabezpečenie bezbariérovosti.. | podľa potreby | rozpočet mesta, ŠF EÚ, úvery, iné grantové schémy | verejný sektor | nízky/1 | mesto Bardejov |

### Riziková analýza

Úlohou tejto analýzy je identifikovať možné riziká, ktoré by mohli ohroziť realizáciu projektu. Nasledujúca tabuľka znázorňuje pravdepodobnosť vzniku rizika a jeho následný vplyv na projekt. Zosumarizovaním je výsledok multiplikácie rizika, ktorý je násobkom pravdepodobnosti rizika a jeho vplyvu na projekt.

| Akčné plány | Rizikový faktor                            | Pravdepodobnosť vzniku rizika |         |        | Vplyv rizika na projekt |         |        | Výsledok multiplikácie rizika |
|-------------|--|-------------------------------|---------|--------|-------------------------|---------|--------|-------------------------------|
|             |  | malá                          | stredná | vysoká | malá                    | stredná | vysoká |                               |
|             |  | 0,1                           | 0,3     | 0,6    | 0,25                    | 0,5     | 0,75   |                               |
| 1.          | Nedostatok finančných prostriedkov         |                               | 0,3     |        |                         |         | 0,75   | 0,225                         |
| 2.          | Personálna náročnosť                       |                               | 0,3     |        |                         |         | 0,75   | 0,225                         |
| 3.          | Náročnosť spracovania projektu             |                               | 0,3     |        | 0,25                    |         |        | 0,075                         |
| 4.          | Nedostatočný záujem cieľovej skupiny       | 0,1                           |         |        | 0,25                    |         |        | 0,025                         |
| 5.          | Problémy technicko-materiálneho charakteru | 0,1                           |         |        | 0,25                    |         |        | 0,025                         |
| 6.          | Vysoká prevádzková náročnosť               | 0,1                           |         |        | 0,25                    |         |        | 0,025                         |

Z výsledkov súčinu jednotlivých hodnôt pravdepodobnosti vzniku rizika a dopadu rizika na projekty vyplýva, že najväčšia hodnota rizika je v nedostatku finančných prostriedkov náročnosti a personálnu náročnosť.

### Časový rámec

|                             | 2026 | 2027 | 2028 | 2029 | 2030 |
|-----------------------------|------|------|------|------|------|
| <b>Program 6 Bezpečnosť</b> |      |      |      |      |      |
| Cieľ 6                      |      |      |      |      |      |
| Projekt 6.1                 |      |      |      |      |      |
| Projekt 6.2                 |      |      |      |      |      |
| Projekt 6.3                 |      |      |      |      |      |

## 3.6. Finančné plánovanie

Jednou z kľúčových otázok pre realizáciu KPSS je schopnosť mesta v priebehu jeho realizácie zaistiť zdroje potrebné na jeho financovanie. Tieto zdroje vznikajú vo viacerých sférach – v súkromnom sektore, verejnej správe, ide tiež o zdroje zahraničné, najmä o prostriedky Európskej únie. Dôležitým zdrojom budú, po dokončení reformy verejnej správy a uskutočnení daňovej reformy, vlastné prostriedky. V dôsledku neexistencie nevyhnutných podkladových údajov pre stanovenie finančného rámca, v ktorom by sa mal program rozvoja v strednodobom horizonte pohybovať, je výška prostriedkov potrebná na realizáciu jednotlivých opatrení a aktivít stanovená len orientačne. Táto časť bude konkretizovaná v závislosti od reálneho čerpania finančných príspevkov zo štrukturálnych fondov, možností mestského rozpočtu atď.



Vychádzajúc z vyššie zadaných cieľov, priorít a opatrení a na základe auditu pripravovaných Projektových zámerov v rámci samosprávy, podnikateľskej sféry či neziskových a iných organizácií bol vypracovaný plán realizácie programu. Definuje, z akých prostriedkov by sa mali tieto zábery realizovať, kto by mal byť žiadateľom, určuje predpokladané rámce v tisícoch Eur.

### 3.6.1. Sociálne služby

| Predpokladaná štruktúra finančných zdrojov (tis. €) |   |                      |         |                              |                 |                   |                |                 |     |
|---|---|----------------------|---------|------------------------------|-----------------|-------------------|----------------|-----------------|-----|
| Ciele   | Oprávnené náklady spolu   | Verejné zdroje       |         |                              |                 |                   |                | Súkromné zdroje | EIB |
|   |   | Verejné zdroje spolu | Fond EÚ | Národné verejné zdroje       |                 |                   |                |                 |     |
|   |   |                      |         | Národné verejné zdroje spolu | Štátny rozpočet | Regionálne zdroje | Miestne zdroje |                 |     |
| A=B+H+CH  | B=C+D   | C                    | D=E+F+G | E                            | F               | G                 | H              | CH              |     |
| <b>1.1.</b>   | <b>Senióri a ťažko zdravotne postihnutí</b>                     |                      |         |                              |                 |                   |                |                 |     |
| Cieľ 1.1.A  |   |                      |         |                              |                 |                   |                |                 |     |
| Projekt 1.1.1                                       | 13 400  | 13 400               | 10 050  | 3 350                        | 2 680           | 0                 | 670            | 0               | 0   |
| Projekt 1.1.2                                       | 3 750   | 3 750                | 2 813   | 938                          | 750             | 0                 | 188            | 0               | 0   |
| Projekt 1.1.3                                       |   |                      |         |                              |                 |                   |                |                 |     |
| Cieľ 1.1.B  |   |                      |         |                              |                 |                   |                |                 |     |
| Projekt 1.1.5                                       | 5   | 5                    | 4       | 1                            | 1               | 0                 | 0              | 0               | 0   |
| <b>1.2.</b>   | <b>Rodina detí a mládež</b>                                     |                      |         |                              |                 |                   |                |                 |     |
| Cieľ 1.2  |   |                      |         |                              |                 |                   |                |                 |     |
| Projekt 1.2.1                                       | 950   | 950                  | 713     | 238                          | 190             | 0                 | 48             | 0               | 0   |
| <b>1.3.</b>   | <b>Sociálne služby so zameraním na marginalizované skupiny.</b> |                      |         |                              |                 |                   |                |                 |     |
| Cieľ 1.3.B  |   |                      |         |                              |                 |                   |                |                 |     |
| Projekt 1.3.3                                       | 2 050   | 2 050                | 1 538   | 513                          | 410             | 0                 | 103            | 0               | 0   |
| Spolu   | 20 155  | 20 155               | 15 116  | 5 039                        | 4 031           | 0                 | 1 008          | 0               | 0   |

| Časový horizont čerpania zdrojov (tis. €) |                         |                      |         |                              |                 |                   |                |                 |     |
|---|-------------------------|----------------------|---------|------------------------------|-----------------|-------------------|----------------|-----------------|-----|
| Rok                                       | Oprávnené náklady spolu | Verejné zdroje       |         |                              |                 |                   |                | Súkromné zdroje | EIB |
|   |                         | Verejné zdroje spolu | Fond EÚ | Národné verejné zdroje       |                 |                   |                |                 |     |
|   |                         |                      |         | Národné verejné zdroje spolu | Štátny rozpočet | Regionálne zdroje | Miestne zdroje |                 |     |
| A=B+H+CH                                  | B=C+D                   | C                    | D=E+F+G | E                            | F               | G                 | H              | CH              |     |
| 2026                                      | 5038                    | 5038                 | 3778    | 1259                         | 1008            | 0                 | 252            | 0               | 0   |
| 2027                                      | 5039                    | 5039                 | 3779    | 1260                         | 1008            | 0                 | 252            | 0               | 0   |
| 2028                                      | 5039                    | 5039                 | 3779    | 1260                         | 1008            | 0                 | 252            | 0               | 0   |
| 2029                                      | 5039                    | 5039                 | 3779    | 1260                         | 1008            | 0                 | 252            | 0               | 0   |
| 2030                                      | 1                       | 1                    | 1       | 0                            | 0               | 0                 | 0              | 0               | 0   |
| Spolu                                     | 20 155                  | 20 155               | 15 116  | 5 039                        | 4 031           | 0                 | 1 008          | 0               | 0   |

Finančné tabuľky prezentujú podiel spolufinancovania verejného a súkromného sektora v rámci jednotlivých opatrení.

#### Zdroje financovania EÚ

#### Ciele PD SR

|                               |                                      |
|-------------------------------|--------------------------------------|
| Cieľ politiky                 | Oblasť podpory                       |
| <b>4. Sociálnejšia Európa</b> | Adaptabilný a prístupný trh práce    |
|                               | Kvalitné inkluzívne vzdelanie        |
|                               | Záruka pre mladých                   |
|                               | Aktívne začlenenie a dostupné služby |
|                               | Potravinová a materiálna deprivácia  |
|                               | Sociálne inovácie a experimenty      |

## 5. Európa bližšie k občanom

## Fond spravodlivej transformácie (FST)

Budovanie administratívnych a analyticko-strategických kapacít miestnych a regionálnych orgánov  
Prevenia negatívnych spoločenských javov a vytváranie bezpečného fyzického prostredia obcí, miest a regiónov  
Regionálna a miestna infraštruktúra pre pohybové aktivity a voľný čas  
Zlepšovanie manažmentu, služieb a infraštruktúry podporujúcich kultúrne dedičstvo, komunitný rozvoj a udržateľný cestovný ruch  
Umožniť regiónom a ľuďom riešiť sociálne, zamestnanecké, hospodárske a environmentálne vplyvy prechodu k cieľu Únie v oblasti klímy a klimaticky neutrálneho hospodárstva do roku 2050 na základe Parížskej dohody

Zdroj: Oznámenie o strategickom dokumente, Partnerská dohoda 2021 - 2027, s.7 - 8, 2020.

## Európsky sociálny fond 2014 – 2020 a Európsky sociálny fond plus (ESF+) 2021-2027

Operačný program Slovensko  
PLÁN OBNOVY

## OP INTEGROVANÁ INFRAŠTRUKTÚRA A OP ĽUDSKÉ ZDROJE

## Integrovaný regionálny operačný program

Prioritná os č. 2: Lahší prístup k efektívnym a kvalitnejším verejným službám

INVESTIČNÁ PRIORITA 2.1: Investovanie do sociálnej infraštruktúry, ktoré prispieva k národnému, regionálnemu a miestnemu rozvoju, a prechodu z inštitucionálnych služieb na komunitné

INVESTIČNÁ PRIORITA 2.2: Investovanie do vzdelávania, zručností a celoživotného vzdelávania prostredníctvom rozvoja infraštruktúry vzdelávania a odbornej prípravy

## NÓRSKY FINANČNÝ MECHANIZMUS A FINANČNÝ MECHANIZMUS EHP

Finančné príspevky sa poskytujú v týchto prioritných oblastiach:

c) Občianska spoločnosť

## DOTÁCIE MINISTERSTVA PRÁCE, SOCIÁLNYCH VECÍ A RODINY SR

## ŠTÁTNY FOND ROZVOJA BÝVANIA

## NADÁCIA SPP

## NADÁCIA ORANGE

## NADÁCIA EKOPOLIS

## NADÁCIA PONTIS

## 3.6.2. Služby vzdelávania

| Predpokladaná štruktúra finančných zdrojov (tis. €) |                         |                      |          |                              |                 |                   |                |                 |      |
|---|-------------------------|----------------------|----------|------------------------------|-----------------|-------------------|----------------|-----------------|------|
| Ciele   | Oprávnené náklady spolu | Verejné zdroje       |          |                              |                 |                   |                | Súkromné zdroje | EIB  |
|   |                         | Verejné zdroje spolu | Fond EÚ  | Národné verejné zdroje       |                 |                   |                |                 |      |
|   |                         |                      |          | Národné verejné zdroje spolu | Štátny rozpočet | Regionálne zdroje | Miestne zdroje |                 |      |
| A=B+H+CH  | B=C+D                   | C                    | D=E+F+G  | E                            | F               | G                 | H              | CH              |      |
| Cieľ 2  |                         |                      |          |                              |                 |                   |                |                 |      |
| Projekt 2.1   | 10 650                  | 10 650               | 7 988    | 2 663                        | 2 130           | 0                 | 533            | 0               | 0    |
| Projekt 2.2   | 26 900                  | 26 900               | 20 175   | 6 725                        | 5 380           | 0                 | 1 345          | 0               | 0    |
| Projekt 2.3   | 50                      | 50                   | 38       | 13                           | 10              | 0                 | 3              | 0               | 0    |
| Projekt 2.4   | 870                     | 870                  | 653      | 218                          | 174             | 0                 | 44             | 0               | 0    |
| Projekt 2.5   | 5 650                   | 5 650                | 4 238    | 1 413                        | 1 130           | 0                 | 283            | 0               | 0    |
| Projekt 2.7   | 3 250,00                | 3 250,00             | 2 437,50 | 812,50                       | 650,00          | 0,00              | 162,50         | 0,00            | 0,00 |
| Spolu   | 47370                   | 47370                | 35528    | 11843                        | 9474            | 0                 | 2369           | 0               | 0    |

| Časový horizont čerpania zdrojov (tis. €) |                         |                      |         |                              |                 |                   |                |                 |     |
|---|-------------------------|----------------------|---------|------------------------------|-----------------|-------------------|----------------|-----------------|-----|
| Rok                                       | Oprávnené náklady spolu | Verejné zdroje       |         |                              |                 |                   |                | Súkromné zdroje | EIB |
|   |                         | Verejné zdroje spolu | Fond EÚ | Národné verejné zdroje       |                 |                   |                |                 |     |
|   |                         |                      |         | Národné verejné zdroje spolu | Štátny rozpočet | Regionálne zdroje | Miestne zdroje |                 |     |
| A=B+H+CH                                  | B=C+D                   | C                    | D=E+F+G | E                            | F               | G                 | H              | CH              |     |
| 2026                                      | 5118                    | 5118                 | 3838    | 1279                         | 1024            | 0                 | 256            | 0               | 0   |
| 2027                                      | 11843                   | 11843                | 8882    | 2961                         | 2369            | 0                 | 592            | 0               | 0   |
| 2028                                      | 11843                   | 11843                | 8882    | 2961                         | 2369            | 0                 | 592            | 0               | 0   |

|       |       |       |       |       |      |   |      |   |   |
|-------|-------|-------|-------|-------|------|---|------|---|---|
| 2029  | 11843 | 11843 | 8882  | 2961  | 2369 | 0 | 592  | 0 | 0 |
| 2030  | 6725  | 6725  | 5044  | 1681  | 1345 | 0 | 336  | 0 | 0 |
| Spolu | 47370 | 47370 | 35528 | 11843 | 9474 | 0 | 2369 | 0 | 0 |

Finančné tabuľky prezentujú podiel spolufinancovania verejného a súkromného sektora v rámci jednotlivých opatrení.

## Zdroje financovania EÚ

### Ciele PD SR

| Cieľ politiky                                 | Oblasť podpory   |
|---|--|
| <b>1. Inteligentnejšia Európa</b>             | Podpora opatrení na rozšírenie výskumných a inovačných kapacít a využívania pokročilých technológií  |
|   | Modernizácia poskytovania verejných služieb  |
|   | Podpora budovania inteligentných regiónov a miest  |
|   | Podpora digitálnej pripojiteľnosti   |
|   | Posilnenie rastu a konkurencieschopnosti najmä malých a stredných podnikov, vrátane produktívnych investícií   |
|   | Podpora malého a stredného podnikania  |
|   | Internacionalizácia malého a stredného podnikania  |
|   | Podpora sieťovania podnikateľských subjektov   |
|   | Rozvoj zručností pre inteligentnú špecializáciu, priemyselnú transformáciu a podnikanie – ľudské zdroje pre inovatívne Slovensko a EÚ  |
|   | Podpora kvality terciárneho vzdelávania orientovaného na pracovný trh  |
| <b>2. Ekologickejšia nízkouhlíková Európa</b> | Digitálne a podnikateľské zručnosti  |
|   | Podpora opatrení na zlepšovanie energetickej efektívnosti a zníženia emisií skleníkových plynov  |
|   | Podpora využívania energie z obnoviteľných zdrojov   |
|   | Rozvoj inteligentných energetických systémov, sietí a uskladnenia mimo TEN-e   |
|   | Podpora adaptácie na zmenu klímy, prevencie rizík a odolnosti voči katastrofám   |
|   | Zlepšenie kvality vôd a stavu v zásobovaní vodou a čistení odpadových vôd  |
|   | Prechod na obehové hospodárstvo s dôrazom na odpadové hospodárstvo   |
|   | Zlepšenie ochrany prírody, krajiny, biodiverzity a ekosystémových služieb,   |
|   | Zabezpečenie prieskumu, sanácie a monitorovania environmentálnych záťaží   |
|   | Zlepšenie kvality ovzdušia   |
| <b>4. Sociálnejšia Európa</b>                 | Podpora udržateľnej multimodálnej mestskej mobility  |
|   | Prioritné oblasti podpory z ENRAF:   |
|   | podpora udržateľného rybárstva a ochrany vodných biologických zdrojov,   |
|   | podpora udržateľných akvakultúrnych činností, ako aj spracovania produktov rybolovu a akvakultúry a uvádzania týchto produktov na trh  |
|   | Adaptabilný a prístupný trh práce  |
| <b>5. Európa bližšie k občanom</b>            | Kvalitné inkluzívne vzdelanie  |
|   | Záruka pre mladých   |
|   | Aktívne začlenenie a dostupné služby   |
|   | Potravinová a materiálna deprivácia  |
|   | Sociálne inovácie a experimenty  |
| <b>Fond spravodlivej transformácie (FST)</b>  | Budovanie administratívnych a analyticko-strategických kapacít miestnych a regionálnych orgánov  |
|   | Prevenca negatívnych spoločenských javov a vytváranie bezpečného fyzického prostredia obcí, miest a regiónov   |
|   | Regionálna a miestna infraštruktúra pre pohybové aktivity a voľný čas  |
|   | Zlepšovanie manažmentu, služieb a infraštruktúry podporujúcich kultúrne dedičstvo, komunitný rozvoj a udržateľný cestovný ruch   |
|   | Umožniť regiónom a ľuďom riešiť sociálne, zamestnanecké, hospodárske a environmentálne vplyvy prechodu k cieľu Únie v oblasti klímy a klimaticky neutrálneho hospodárstva do roku 2050 na základe Parížskej dohody |

Zdroj: Oznámenie o strategickom dokumente, Partnerská dohoda 2021 - 2027, s.7 - 8, 2020.

## Európsky sociálny fond 2014 – 2020 a Európsky sociálny fond plus (ESF+) 2021-2027

### Integrovaný regionálny operačný program

INVESTIČNÁ PRIORITA 2.1: Investovanie do sociálnej infraštruktúry, ktoré prispieva k národnému, regionálnemu a miestnemu rozvoju, a prechodu z inštitucionálnych služieb na komunitné

INVESTIČNÁ PRIORITA 2.2: Investovanie do vzdelávania, zručností a celoživotného vzdelávania prostredníctvom rozvoja infraštruktúry vzdelávania a odbornej prípravy

### OP INTEGROVANÁ INFRAŠTRUKTÚRA A OP ĽUDSKÉ ZDROJE

#### Program rozvoja vidieka

Projektové opatrenia (realizácia bude zabezpečená cez individuálne Opatrenia žiadateľov):

- Prenos znalostí a informačné akcie (čl. 15)
- Poradenské služby (čl. 16)
- Investície do hmotného majetku (čl. 18)
- Základné služby a obnova dedín vo vidieckych oblastiach (čl. 21)
- Spolupráca (čl. 36)
- LEADER (čl. 42-45)

NÓRSKY FINANČNÝ MECHANIZMUS A FINANČNÝ MECHANIZMUS EHP

Finančné príspevky sa poskytujú v týchto prioritných oblastiach: d) Rozvoj ľudských zdrojov

DOTÁCIE MINISTERSTVA ŠKOLSTVA, VEDY, VÝSKUMU A ŠPORTU SR

DOTÁCIE MINISTERSTVA PRÁCE, SOCIÁLNYCH VECÍ A RODINY SR

Podprogramy Comenius, Leonardo da Vinci a sektorový program Grundtvig

PROGRAM CELOŽIVOTNÉHO VZDELÁVANIA 2007 - 2013

s dôrazom na možnosti pre mestá a obce.

### 3.6.3. Zdravotnícke služby

| Predpokladaná štruktúra finančných zdrojov (tis. €) |   |                      |         |                              |                 |                   |                |                 |     |
|---|---|----------------------|---------|------------------------------|-----------------|-------------------|----------------|-----------------|-----|
| Ciele   | Oprávnené náklady spolu   | Verejné zdroje       |         |                              |                 |                   |                | Súkromné zdroje | EIB |
|   |   | Verejné zdroje spolu | Fond EÚ | Národné verejné zdroje       |                 |                   |                |                 |     |
|   |   |                      |         | Národné verejné zdroje spolu | Štátny rozpočet | Regionálne zdroje | Miestne zdroje |                 |     |
| A=B+H+CH  | B=C+D   | C                    | D=E+F+G | E                            | F               | G                 | H              | CH              |     |
| Cieľ 3  | Doplniť chýbajúcu infraštruktúru zdravotníckych zariadení v meste a zvýšiť ich kvalitu. |                      |         |                              |                 |                   |                |                 |     |
| Projekt 3.1   | 3 000   | 3 000                | 2 250   | 750                          | 600             | 0                 | 150            | 0               | 0   |
| Spolu   | 3 000   | 3 000                | 2 250   | 750                          | 600             | 0                 | 150            | 0               | 0   |

| Časový horizont čerpania zdrojov (tis. €) |                         |                      |         |                              |                 |                   |                |                 |     |
|---|-------------------------|----------------------|---------|------------------------------|-----------------|-------------------|----------------|-----------------|-----|
| Rok                                       | Oprávnené náklady spolu | Verejné zdroje       |         |                              |                 |                   |                | Súkromné zdroje | EIB |
|   |                         | Verejné zdroje spolu | Fond EÚ | Národné verejné zdroje       |                 |                   |                |                 |     |
|   |                         |                      |         | Národné verejné zdroje spolu | Štátny rozpočet | Regionálne zdroje | Miestne zdroje |                 |     |
| A=B+H+CH                                  | B=C+D                   | C                    | D=E+F+G | E                            | F               | G                 | H              | CH              |     |
| 2026                                      | 750                     | 750                  | 563     | 188                          | 150             | 0                 | 38             | 0               | 0   |
| 2027                                      | 750                     | 750                  | 563     | 188                          | 150             | 0                 | 38             | 0               | 0   |
| 2028                                      | 750                     | 750                  | 563     | 188                          | 150             | 0                 | 38             | 0               | 0   |
| 2029                                      | 750                     | 750                  | 563     | 188                          | 150             | 0                 | 38             | 0               | 0   |
| 2030                                      | 0                       | 0                    | 0       | 0                            | 0               | 0                 | 0              | 0               | 0   |
| Spolu                                     | 3 000                   | 3 000                | 2 250   | 750                          | 600             | 0                 | 150            | 0               | 0   |

Finančné tabuľky prezentujú podiel spolufinancovania verejného a súkromného sektora v rámci jednotlivých opatrení.

#### Zdroje financovania EÚ

#### Ciele PD SR

| Cieľ politiky               | Oblasť podpory  |
|-----------------------------|---|
| 4. Sociálnejšia Európa      | Adaptabilný a prístupný trh práce   |
|                             | Kvalitné inkluzívne vzdelanie   |
|                             | Záruka pre mladých  |
|                             | Aktívne začlenenie a dostupné služby  |
|                             | Potravinová a materiálna deprivácia   |
|                             | Sociálne inovácie a experimenty   |
| 5. Európa bližšie k občanom | Budovanie administratívnych a analyticko-strategických kapacít miestnych a regionálnych orgánov               |
|                             | Prevenčia negatívnych spoločenských javov a vytváranie bezpečného fyzického prostredia obcí, miest a regiónov |

**Fond spravodlivej transformácie (FST)**

Regionálna a miestna infraštruktúra pre pohybové aktivity a voľný čas  
 Zlepšovanie manažmentu, služieb a infraštruktúry podporujúcich kultúrne dedičstvo, komunitný rozvoj a udržateľný cestovný ruch  
 Umožniť regiónom a ľuďom riešiť sociálne, zamestnanecké, hospodárske a environmentálne vplyvy prechodu k cieľu Únie v oblasti klímy a klimaticky neutrálneho hospodárstva do roku 2050 na základe Parížskej dohody

Zdroj: Oznámenie o strategickom dokumente, Partnerská dohoda 2021 - 2027, s.7 - 8, 2020.

**Európsky sociálny fond 2014 – 2020 a Európsky sociálny fond plus (ESF+) 2021-2027****PLÁN OBNOVY****Integrovaný regionálny operačný program**

INVESTIČNÁ PRIORITA 2.1: Investovanie do sociálnej infraštruktúry, ktoré prispieva k národnému, regionálnemu a miestnemu rozvoju, a prechodu z inštitucionálnych služieb na komunitné

INVESTIČNÁ PRIORITA 2.2: Investovanie do vzdelávania, zručností a celoživotného vzdelávania prostredníctvom rozvoja infraštruktúry vzdelávania a odbornej prípravy

**OP INTEGROVANÁ INFRAŠTRUKTÚRA A OP ĽUDSKÉ ZDROJE****3.6.4. Voľno - časové aktivity**

| Predpokladaná štruktúra finančných zdrojov (tis. €) |                         |                      |         |                              |                 |                   |                |                 |     |
|---|-------------------------|----------------------|---------|------------------------------|-----------------|-------------------|----------------|-----------------|-----|
| Ciele   | Oprávnené náklady spolu | Verejné zdroje       |         |                              |                 |                   |                | Súkromné zdroje | EIB |
|   |                         | Verejné zdroje spolu | Fond EÚ | Národné verejné zdroje       |                 |                   |                |                 |     |
|   |                         |                      |         | Národné verejné zdroje spolu | Štátny rozpočet | Regionálne zdroje | Miestne zdroje |                 |     |
| A=B+H+CH  | B=C+D                   | C                    | D=E+F+G | E                            | F               | G                 | H              | CH              |     |
| Cieľ 4  |                         |                      |         |                              |                 |                   |                |                 |     |
| Projekt 4.1   | 6 550                   | 6 550                | 4 913   | 1 638                        | 1 310           | 0                 | 328            | 0               | 0   |
| Projekt 4.6   | 40                      | 40                   | 30      | 10                           | 8               | 0                 | 2              | 0               | 0   |
| Projekt 4.8   | 8 200                   | 8 200                | 6 150   | 2 050                        | 1 640           | 0                 | 410            | 0               | 0   |
| Spolu   | 14 790                  | 14 790               | 11 093  | 3 698                        | 2 958           | 0                 | 740            | 0               | 0   |

| Časový horizont čerpania zdrojov (tis. €) |                         |                      |         |                              |                 |                   |                |                 |     |
|---|-------------------------|----------------------|---------|------------------------------|-----------------|-------------------|----------------|-----------------|-----|
| Rok                                       | Oprávnené náklady spolu | Verejné zdroje       |         |                              |                 |                   |                | Súkromné zdroje | EIB |
|   |                         | Verejné zdroje spolu | Fond EÚ | Národné verejné zdroje       |                 |                   |                |                 |     |
|   |                         |                      |         | Národné verejné zdroje spolu | Štátny rozpočet | Regionálne zdroje | Miestne zdroje |                 |     |
| A=B+H+CH                                  | B=C+D                   | C                    | D=E+F+G | E                            | F               | G                 | H              | CH              |     |
| 2026                                      | 3688                    | 3688                 | 2766    | 922                          | 738             | 0                 | 184            | 0               | 0   |
| 2027                                      | 3698                    | 3698                 | 2773    | 924                          | 740             | 0                 | 185            | 0               | 0   |
| 2028                                      | 3698                    | 3698                 | 2773    | 924                          | 740             | 0                 | 185            | 0               | 0   |
| 2029                                      | 3698                    | 3698                 | 2773    | 924                          | 740             | 0                 | 185            | 0               | 0   |
| 2030                                      | 10                      | 10                   | 8       | 3                            | 2               | 0                 | 1              | 0               | 0   |
| Spolu                                     | 14 790                  | 14 790               | 11 093  | 3 698                        | 2 958           | 0                 | 740            | 0               | 0   |

Finančné tabuľky prezentujú podiel spolufinancovania verejného a súkromného sektora v rámci jednotlivých opatrení.

**Zdroje financovania EÚ****Ciele PD SR**

Cieľ politiky

Oblasť podpory

**5. Európa bližšie k občanom**

Budovanie administratívnych a analyticko-strategických kapacít miestnych a regionálnych orgánov  
 Prevencia negatívnych spoločenských javov a vytváranie bezpečného fyzického prostredia obcí, miest a regiónov  
 Regionálna a miestna infraštruktúra pre pohybové aktivity a voľný čas  
 Zlepšovanie manažmentu, služieb a infraštruktúry podporujúcich kultúrne dedičstvo, komunitný rozvoj a

**Fond spravodlivej transformácie (FST)**

udržateľný cestovný ruch

Umožniť regiónom a ľuďom riešiť sociálne, zamestnanecké, hospodárske a environmentálne vplyvy prechodu k cieľu Únie v oblasti klímy a klimaticky neutrálneho hospodárstva do roku 2050 na základe Parížskej dohody

Zdroj: Oznamenie o strategickom dokumente, Partnerská dohoda 2021 - 2027, s.7 - 8, 2020.

**Európsky sociálny fond 2014 – 2020 a Európsky sociálny fond plus (ESF+) 2021-2027****Integrovaný regionálny operačný program**

INVESTIČNÁ PRIORITA 2.1: Investovanie do sociálnej infraštruktúry, ktoré prispieva k národnému, regionálnemu a miestnemu rozvoju, a prechodu z inštitucionálnych služieb na komunitné

INVESTIČNÁ PRIORITA 2.2: Investovanie do vzdelávania, zručností a celoživotného vzdelávania prostredníctvom rozvoja infraštruktúry vzdelávania a odbornej prípravy

**OP INTEGROVANÁ INFRAŠTRUKTÚRA A OP ĽUDSKÉ ZDROJE****Program rozvoja vidieka**

Projektové opatrenia (realizácia bude zabezpečovaná cez individuálne Opatrenia žiadateľov):

- Prenos znalostí a informačné akcie (čl. 15)
- Poradenské služby (čl. 16)
- Investície do hmotného majetku (čl. 18)
- Základné služby a obnova dedín vo vidieckych oblastiach (čl. 21)
- Spolupráca (čl. 36)
- LEADER (čl. 42-45)

**NÓRSKY FINANČNÝ MECHANIZMUS A FINANČNÝ MECHANIZMUS EHP**

Finančné príspevky sa poskytujú v týchto prioritných oblastiach: d) Rozvoj ľudských zdrojov

**DOTÁCIE MINISTERSTVA ŠKOLSTVA, VEDY, VÝSKUMU A ŠPORTU SR****DOTÁCIE MINISTERSTVA PRÁCE, SOCIÁLNYCH VECÍ A RODINY SR**

Podprogramy Comenius, Leonardo da Vinci a sektorový program Grundtvig s dôrazom na možnosti pre mestá a obce.

**3.6.5. Bývanie**

| Predpokladaná štruktúra finančných zdrojov (tis. €) |                         |                      |         |                              |                 |                   |                |                 |     |
|---|-------------------------|----------------------|---------|------------------------------|-----------------|-------------------|----------------|-----------------|-----|
| Ciele   | Oprávnené náklady spolu | Verejné zdroje       |         |                              |                 |                   |                | Súkromné zdroje | EIB |
|   |                         | Verejné zdroje spolu | Fond EÚ | Národné verejné zdroje       |                 |                   |                |                 |     |
|   |                         |                      |         | Národné verejné zdroje spolu | Štátny rozpočet | Regionálne zdroje | Miestne zdroje |                 |     |
| A=B+H+CH  | B=C+D                   | C                    | D=E+F+G | E                            | F               | G                 | H              | CH              |     |
| Cieľ 5  |                         |                      |         |                              |                 |                   |                |                 |     |
| Projekt 5.2   | 5 000                   | 5 000                | 3 750   | 1 250                        | 1 000           | 0                 | 250            | 0               | 0   |
| Projekt 5.3   | 8 500                   | 8 500                | 6 375   | 2 125                        | 1 700           | 0                 | 425            | 0               | 0   |
| Projekt 5.4   | 12 000                  | 12 000               | 9 000   | 3 000                        | 2 400           | 0                 | 600            | 0               | 0   |
| Spolu   | 25 500                  | 25 500               | 19 125  | 6 375                        | 5 100           | 0                 | 1 275          | 0               | 0   |

| Časový horizont čerpania zdrojov (tis. €) |                         |                      |         |                              |                 |                   |                |                 |     |
|---|-------------------------|----------------------|---------|------------------------------|-----------------|-------------------|----------------|-----------------|-----|
| Rok                                       | Oprávnené náklady spolu | Verejné zdroje       |         |                              |                 |                   |                | Súkromné zdroje | EIB |
|   |                         | Verejné zdroje spolu | Fond EÚ | Národné verejné zdroje       |                 |                   |                |                 |     |
|   |                         |                      |         | Národné verejné zdroje spolu | Štátny rozpočet | Regionálne zdroje | Miestne zdroje |                 |     |
| A=B+H+CH                                  | B=C+D                   | C                    | D=E+F+G | E                            | F               | G                 | H              | CH              |     |
| 2026                                      | 2125                    | 2125                 | 1594    | 531                          | 425             | 0                 | 106            | 0               | 0   |
| 2027                                      | 6375                    | 6375                 | 4781    | 1594                         | 1275            | 0                 | 319            | 0               | 0   |
| 2028                                      | 6375                    | 6375                 | 4781    | 1594                         | 1275            | 0                 | 319            | 0               | 0   |
| 2029                                      | 6375                    | 6375                 | 4781    | 1594                         | 1275            | 0                 | 319            | 0               | 0   |
| 2030                                      | 4250                    | 4250                 | 3188    | 1063                         | 850             | 0                 | 213            | 0               | 0   |
| Spolu                                     | 25 500                  | 25 500               | 19 125  | 6 375                        | 5 100           | 0                 | 1 275          | 0               | 0   |

Finančné tabuľky prezentujú podiel spolufinancovania verejného a súkromného sektora v rámci jednotlivých opatrení.

Zdroje financovania EÚ

## Ciele PD SR

| Ciel politiky   | Oblasť podpory  |
|---|---|
| 2. Ekologickejšia nízkouhlíková Európa  | Podpora opatrení na zlepšovanie energetickej efektívnosti a zníženia emisií skleníkových plynov                                     |
|   | Podpora využívania energie z obnoviteľných zdrojov  |
| 4. Sociálnejšia Európa  | Rozvoj inteligentných energetických systémov, sietí a uskladnenia mimo TEN-e  |
|   | Podpora adaptácie na zmenu klímy, prevencie rizík a odolnosti voči katastrofám  |
|   | Zlepšenie kvality vôd a stavu v zásobovaní vodou a čistení odpadových vôd   |
|   | Prechod na obehové hospodárstvo s dôrazom na odpadové hospodárstvo  |
|   | Zlepšenie ochrany prírody, krajiny, biodiverzity a ekosystémových služieb,  |
|   | Zabezpečenie prieskumu, sanácie a monitorovania environmentálnych záťaží  |
|   | Zlepšenie kvality ovzdušia  |
|   | Podpora udržateľnej multimodálnej mestskej mobility   |
|   | Prioritné oblasti podpory z ENRAF:  |
|   | podpora udržateľného rybárstva a ochrany vodných biologických zdrojov,  |
| podpora udržateľných akvakultúrnych činností, ako aj spracovania produktov rybolovu a akvakultúry a uvádzania týchto produktov na trh |   |
| Fond spravodlivej transformácie (FST)   | Adaptabilný a prístupný trh práce   |
|   | Kvalitné inkluzívne vzdelanie   |
|   | Záruka pre mladých  |
|   | Aktívne začlenenie a dostupné služby  |
|   | Potravinová a materiálna deprivácia   |
|   | Sociálne inovácie a experimenty   |
|   | Umožniť regiónom a ľuďom riešiť sociálne, zamestnanecké, hospodárske a environmentálne vplyvy prechodu k cieľu Únie v oblasti klímy |
|   | a klimaticky neutrálneho hospodárstva do roku 2050 na základe Parížskej dohody  |
|   |   |
|   |   |

Zdroj: Oznámenie o strategickom dokumente, Partnerská dohoda 2021 - 2027, s.7 - 8, 2020.

## Európsky sociálny fond 2014 – 2020 a Európsky sociálny fond plus (ESF+) 2021-2027

### OP INTEGROVANÁ INFRAŠTRUKTÚRA A OP ĽUDSKÉ ZDROJE Integrovaný regionálny operačný program

Prioritná os č. 2: Ľahší prístup k efektívnym a kvalitnejším verejným službám

INVESTIČNÁ PRIORITA 2.1: Investovanie do sociálnej infraštruktúry, ktoré prispieva k národnému, regionálnemu a miestnemu rozvoju, a prechodu z inštitucionálnych služieb na komunitné

DOTÁCIE MINISTERSTVA PRÁCE, SOCIÁLNYCH VEČÍ A RODINY SR  
 ŠTÁTNY FOND ROZVOJA BÝVANIA

### 3.6.6. Bezpečnosť

| Predpokladaná štruktúra finančných zdrojov (tis. €) |                         |                      |         |                              |                 |                   |                |                 |     |
|---|-------------------------|----------------------|---------|------------------------------|-----------------|-------------------|----------------|-----------------|-----|
| Ciele   | Oprávnené náklady spolu | Verejné zdroje       |         |                              |                 |                   |                | Súkromné zdroje | EIB |
|   |                         | Verejné zdroje spolu | Fond EÚ | Národné verejné zdroje       |                 |                   |                |                 |     |
|   |                         |                      |         | Národné verejné zdroje spolu | Štátny rozpočet | Regionálne zdroje | Miestne zdroje |                 |     |
| A=B+H+CH  | B=C+D                   | C                    | D=E+F+G | E                            | F               | G                 | H              | CH              |     |
| Cieľ 6  |                         |                      |         |                              |                 |                   |                |                 |     |
| Projekt 6.1   | 270                     | 270                  | 203     | 68                           | 54              | 0                 | 14             | 0               | 0   |

|             |     |     |     |     |    |   |    |   |   |
|-------------|-----|-----|-----|-----|----|---|----|---|---|
| Projekt 6.2 | 200 | 200 | 150 | 50  | 40 | 0 | 10 | 0 | 0 |
| Spolu       | 470 | 470 | 353 | 118 | 94 | 0 | 24 | 0 | 0 |

| Časový horizont čerpania zdrojov (tis. €) |                         |                      |         |                              |                 |                   |                |                 |     |
|---|-------------------------|----------------------|---------|------------------------------|-----------------|-------------------|----------------|-----------------|-----|
| Rok                                       | Oprávnené náklady spolu | Verejné zdroje       |         |                              |                 |                   |                | Súkromné zdroje | EIB |
|   |                         | Verejné zdroje spolu | Fond EÚ | Národné verejné zdroje       |                 |                   |                |                 |     |
|   |                         |                      |         | Národné verejné zdroje spolu | Štátny rozpočet | Regionálne zdroje | Miestne zdroje |                 |     |
| A=B+H+CH                                  | B=C+D                   | C                    | D=E+F+G | E                            | F               | G                 | H              | CH              |     |
| 2026                                      | 0                       | 0                    | 0       | 0                            | 0               | 0                 | 0              | 0               | 0   |
| 2027                                      | 118                     | 118                  | 88      | 29                           | 24              | 0                 | 6              | 0               | 0   |
| 2028                                      | 118                     | 118                  | 88      | 29                           | 24              | 0                 | 6              | 0               | 0   |
| 2029                                      | 118                     | 118                  | 88      | 29                           | 24              | 0                 | 6              | 0               | 0   |
| 2030                                      | 118                     | 118                  | 88      | 29                           | 24              | 0                 | 6              | 0               | 0   |
| Spolu                                     | 470                     | 470                  | 353     | 118                          | 94              | 0                 | 24             | 0               | 0   |

Finančné tabuľky prezentujú podiel spolufinancovania verejného a súkromného sektora v rámci jednotlivých opatrení a cieľov politik EU.

## Ciele PD SR

| Cieľ politiky                                | Oblasť podpory   |
|--|--|
| <b>1. Inteligentnejšia Európa</b>            | Podpora opatrení na rozšírenie výskumných a inovačných kapacít a využívania pokročilých technológií  |
|  | Podpora budovania ľudských zdrojov vo výskume a vývoji   |
|  | Podpora budovania a modernizácie centrálnej infraštruktúry pre výskum a vývoj  |
|  | Podpora účasti slovenských subjektov v Európskom výskumnom a inovačnom priestore   |
|  | Využívanie výhod digitalizácie pre občanov, podniky a vlády  |
|  | Podpora rozvoja digitálneho a údajového hospodárstva a digitálna transformácia širšej ekonomiky, výskum a vývoj a aplikovanie moderných technológií s cieľom zvyšovať inovatívnu výkonnosť Slovenska a eliminovanie negatívneho dopadu digitalizácie na spoločnosť |
|  | Modernizácia poskytovania verejných služieb  |
|  | Podpora budovania inteligentných regiónov a miest  |
|  | Podpora digitálnej pripojiteľnosti   |
|  | Posilnenie rastu a konkurencieschopnosti najmä malých a stredných podnikov, vrátane produktívnych investícií   |
| <b>5. Európa bližšie k občanom</b>           | Podpora malého a stredného podnikania  |
|  | Internacionalizácia malého a stredného podnikania  |
|  | Podpora sieťovania podnikateľských subjektov   |
|  | Rozvoj zručnosti pre inteligentnú špecializáciu, priemyselnú transformáciu a podnikanie – ľudské zdroje pre inovatívne Slovensko a EÚ  |
|  | Podpora kvality terciárneho vzdelávania orientovaného na pracovný trh  |
|  | Digitálne a podnikateľské zručnosti  |
|  | Budovanie administratívnych a analyticko-strategických kapacít miestnych a regionálnych orgánov  |
|  | Prevenca negatívnych spoločenských javov a vytváranie bezpečného fyzického prostredia obcí, miest a regiónov   |
|  | Regionálna a miestna infraštruktúra pre pohybové aktivity a voľný čas  |
|  | Zlepšovanie manažmentu, služieb a infraštruktúry podporujúcich kultúrne dedičstvo, komunitný rozvoj a udržateľný cestovný ruch   |
| <b>Fond spravodlivej transformácie (FST)</b> | Umožniť regiónom a ľuďom riešiť sociálne, zamestnanecké, hospodárske a environmentálne vplyvy prechodu k cieľu Únie v oblasti klímy a klimaticky neutrálneho hospodárstva do roku 2050 na základe Parížskej dohody   |

Zdroj: Oznámenie o strategickom dokumente, Partnerská dohoda 2021 - 2027, s.7 - 8, 2020.

## Integrovaný regionálny operačný program

Prioritná os č.3: Konkurencieschopné a atraktívne regióny pre podnikanie a zamestnanosť  
INVESTIČNÁ PRIORITA 3.1: Podpora fyzickej, ekonomickej a sociálnej regenerácie zanedbaných obecných a vidieckych komunít a území

IROP je realizovaný prostredníctvom integrovaných územných stratégií, ktoré na úrovni NUTS2 zadefinujú prioritné Projektové zámery v regióne. Cieľom je dosiahnuť čo najväčších synergických efektov preinvestovaných finančných prostriedkov a predchádzať negatívnym účinkom nekoordinovaného plánovania v ohraničenom území.



#### OP Kvalita životného prostredia

PRIORITNÁ OS 1: UDRŽATELNÉ VYUŽÍVANIE PRÍRODNÝCH ZDROJOV PROSTREDNÍCTVOM ROZVOJA ENVIRONMENTÁLNEJ INFRAŠTRUKTÚRY  
INVESTIČNÁ PRIORITA 1: Riešenie významných potrieb investícií do sektora odpadu s cieľom splniť požiadavky environmentálneho acquis  
INVESTIČNÁ PRIORITA 2: riešenie významných potrieb investícií do sektora vodného hospodárstva s cieľom splniť požiadavky environmentálneho acquis  
INVESTIČNÁ PRIORITA 3: ochrana a obnova biologickej diverzity, ochrana pôdy a obnova a propagácia ekosystémových služieb vrátane Natura 2000 a zelených infraštruktúr

#### OP INTEGROVANÁ INFRAŠTRUKTÚRA A OP ĽUDSKÉ ZDROJE

##### Program rozvoja vidieka

Projektové opatrenia (realizácia bude zabezpečovaná cez individuálne Opatrenia žiadateľov):

- Investície do hmotného majetku (čl. 18)
- Základné služby a obnova dedín vo vidieckych oblastiach (čl. 21)
- LEADER (čl. 42-45)

## 3.7. Hodnotenie

Hlavným hodnotiacim dokumentom Komunitného plánu sociálnych služieb bude Správa o realizácii KP, ktorú vypracuje odbor starostlivosti o obyvateľa.

#### Spôsob modifikovania KP

Predkladať návrhy na modifikovanie KP bude v právomoci primátora a poslancov mestského zastupiteľstva. Komisia pre sociálnu a zdravotnú starostlivosť o občanov pri MsZ môže tiež predkladať mestskému zastupiteľstvu návrhy na doplnenie KP. Občania a inštitúcie môžu tiež v písomnej forme predložiť Komisii návrh na modifikovanie KP. Na zasadnutia Finančnej komisie pri MsZ v termíne schvaľovania mestského rozpočtu predloží Komisia pre sociálnu a zdravotnú starostlivosť o občanov Dopadovú analýzu plnenia KP.

Doplnenie KP sa uskutoční formou vypracovania Návrhu na doplnenie KP, ktorý bude obsahovať konkrétne nové špecifické ciele, podprogramy, aktivity a úlohy. Návrh sa predloží na schválenie mestskému zastupiteľstvu. Ak doplnenie KP bude spojené s možnosťou získať finančné prostriedky, alebo bude vyvolané inou nevyhnutnou potrebou, môže sa kvôli tomu tiež iniciovať mimoriadne zasadnutie Komisie alebo mestského zastupiteľstva.

## 3.8. Monitorovanie

Koordinátor pre stratégiu bude predkladať na zasadnutia Komisie Správy o realizácii KP, pre posúdenie súladu aktivít s Programom hospodárskeho a sociálneho rozvoja. Komisia vydá k realizácii stanovisko, ktoré sa predloží poslancom na Mestské zastupiteľstvo pri schvaľovaní ročných rozpočtov. Počas roka sa môže každý poslanec mestského zastupiteľstva oboznámiť s priebehom plnenia KP na mestskom úrade alebo u Koordinátora pre stratégiu.

## 3.9. Záver

KPSS mesta Bardejov je strategický strednodobý dokument, ktorý určuje víziu rozvoja mesta v sociálnych službách a ostatných súvisiacich verejných službách, prioritné rozvojové oblasti a strategické ciele ich naplnenia. Tento dokument je nadväzujúcim dokumentom na PHRSR mesta ako aj ďalších materiálov rozvoja jednotlivých oblastí života mesta.

KPSS je otvoreným dokumentom, ktorý bude vyhodnocovaný a aktualizovaný na zasadnutiach mestského zastupiteľstva podľa potreby.

Predmetný KPSS mesta Bardejov bol schválený na zasadnutí mestského zastupiteľstva dňa:

..... UMZ č. ....

.....  
pečiatka mesta

.....  
MUDr. Boris Hanuščák  
primátor mesta Bardejov

## 4. Použitá literatúra

1. Národná stratégia rozvoja sociálnych služieb na roky 2021 - 2030
2. Komunitné plánovanie sociálnych služieb, Woleková, Mezianová, SOCIA – nadácia na podporu sociálnych zmien, 2004
3. Zákon č.369/90 Zb. o obecnom zriadení v platnom znení,
4. Zákon č. 599/2003 Z.z. o hmotnej núdzi,
5. Zákon č. 601/2003 Z.z. o životnom minime,
6. Zákon č. 36/2005 Z.z. o rodine
7. Zákon č.305/2005 Z.z. o sociálnoprávnej ochrane detí a sociálnej kuratele.
8. Zákon č.448/2008 Z.z. o sociálnych službách (novela zákona č. 331/2017 Z.z., zákona č. 351/2017 Z.z.)
9. Novela zákona č. 305/2005 Z.z. o sociálnoprávnej ochrane detí a sociálnej kuratele
10. Petrvalská, 2010
11. Šeďová, M., 2010
12. www.statistics.sk
13. Popper, Szeghy, Šarkozy, 2009, s.16-18
14. Vagač, 2011, s.4
15. <http://www.etrend.sk>, 11.8.2011
16. Atlas krajiny SR, 2002
17. Popper, Szeghy, Šarkozy, 2009, s.16-18
18. Programu hospodárskeho rozvoja a sociálneho rozvoja mesta, ktorý je strednodobý programový dokument spracovaný na úrovni mesta.
19. Partnerská dohoda 2021 - 2027
20. Zmluva o fungovaní Európskej únie
21. Rámcový dohovor OSN o zmene klímy (1994)
22. Kjótsky protokol k Rámcovému dohovoru OSN o zmene o zmene klímy (1997)
23. Agenda 2030 pre udržateľný rozvoj
24. Ciele politiky EÚ v programovom období 2021 – 2027
25. Národný program reforiem Slovenskej republiky (2018, 2019, 2020)
26. Programové vyhlásenie vlády Slovenskej republiky na obdobie rokov 2020 – 2024
27. Národná stratégia regionálneho a územného rozvoja Slovenskej republiky do roku 2030 (2017)
28. Konceptcia územného rozvoja Slovenska 2001 – v znení KURS 2011 – zmeny a doplnky č. 1 KURS 2001
29. Národný infraštruktúrny plán Slovenskej republiky na roky 2018 – 2030, (2017) 11
30. Zelenšie Slovensko – Stratégia environmentálnej politiky Slovenskej republiky do roku 2030 (Envirostratégia 2030)
31. Strategický plán rozvoja dopravy SR do roku 2030 (2016)
32. Akčný plán rozvoja elektromobility v Slovenskej republike (2019)
33. <http://www.upsvar.sk>
34. [http://www.podnemapy.sk/portal/reg\\_pod\\_infoservis/pd/pd.aspx](http://www.podnemapy.sk/portal/reg_pod_infoservis/pd/pd.aspx)
35. <http://www.nrozp.sk/index.php/soc-rehabilitacia>
36. [http://www.upsvar.sk/socialne-veci-a-rodina/tazko-zdravotne-postihnuti/posudkova-cinnost/oblasti-posudkovej-cinnosti.html?page\\_id=1216](http://www.upsvar.sk/socialne-veci-a-rodina/tazko-zdravotne-postihnuti/posudkova-cinnost/oblasti-posudkovej-cinnosti.html?page_id=1216)
37. <https://www.meteoblue.com>
38. <http://www.mineraly.sk/>
39. [http://www.zmos.sk/strategia-zmos-v-oblasti-protipovodnovej-prevencie-a-ochrany-uzemia-miest-a-obci-pred-povodnami-.phtml?id3=32161&module\\_action\\_\\_72644\\_\\_id\\_art=14043](http://www.zmos.sk/strategia-zmos-v-oblasti-protipovodnovej-prevencie-a-ochrany-uzemia-miest-a-obci-pred-povodnami-.phtml?id3=32161&module_action__72644__id_art=14043),
40. <https://www.slovensko.sk>
41. <http://www.vuvh.sk/>
42. <http://www.podnemapy.sk>
43. <http://apl.geology.sk/atlaskrajiny/>
44. <https://www.shmu.sk>
45. <http://www.hospodarenieobci.sk/>
46. Akčný plán - Zmierňovanie a prispôsobenie sa zmene klímy v meste Bardejov
47. Nízkouhlíková stratégia Mesto Bardejov
48. Konceptcia Smart City Bardejov
49. Program hosp. rozvoja a sociálneho rozvoja mesta Bardejov 2015 - 2024
50. Komunitný plán sociálnych služieb mesta Bardejov 2016 - 2025
51. Konceptcia rozvoja verejnej zelene v meste Bardejov na roky 2012 - 2020 s výhľadom do roku 2025
52. Konceptcia cestovného ruchu mesta Bardejov na obdobie 2014 - 2020
53. Konceptcia rozvoja statickej dopravy v zóne s dopravným obmedzením v meste Bardejov
54. Manažment plán lokality svetového dedičstva 2024 - 2034

55. Manažment plán lokality svetového dedičstva 2013 - 2020
56. Bardejov 2020 - program integrovaného trvalo udržateľného rozvoja mesta na obdobie 2012 - 2020 pdf
57. Koncepcia rozvoja bývania mesta Bardejov do roku 2015 s výhľadom do roku 2019
58. Koncepcia tepelného hospodárstva v meste Bardejov
59. Koncepcia rozvoja partnerských vzťahov na obdobie rokov 2008 - 2013
60. Malé obecné služby
61. Terénna sociálna práca v meste Bardejov - ideme ďalej

**S** CARABEO-SK, s.r.o.

**doc. Ing. Štefan Hronec, PhD.**

Adresa:  
P.O.Box. č. 8  
Banská Bystrica  
974 09

tel: 0907 439 224  
0911 439 224  
e-mail: hronec.scarabeus@gmail.com  
scarabeo.sk@gmail.com

Sídlo:  
Povstalecká cesta 16  
Banská Bystrica  
974 09